



FUNDACIÓN CULTURAL "HISPANO-BRASILEÑA"
Patio de Escuelas 1, 37008 SALAMANCA
CIF G-37378775

CUENTAS ANUALES
FUNDACIÓN CULTURAL "HISPANO BRASILEÑA"
Período: 01-01-2016/31-12-2016

CERTIFICADO ACREDITATIVO DE LA APROBACIÓN DE CUENTAS

D. Gerardo Arévalo Vicente, en su calidad de Secretario/a del Patronato de la Fundación CULTURAL HISPANO BRASILEÑA, inscrita en el Registro de Fundaciones de competencia estatal.

CERTIFICA:

1º) Que con fecha 27 de Junio de 2017 debidamente convocado al efecto, se celebró reunión del Patronato con la asistencia de los patronos que figuran en la relación anexa a esta certificación.

2º) Que en dicha reunión se adoptó por MAYORÍA de los asistentes el acuerdo de APROBAR LAS CUENTAS ANUALES de la Fundación para el ejercicio 01/01/2016 - 31/12/2016, según consta en el acta.

3º) Que el excedente del ejercicio asciende a -15.140,84€ y que se aprobó en dicha reunión la propuesta de aplicación del mismo, de acuerdo a la siguiente distribución:

DISTRIBUCIÓN	IMPORTE
A dotación fundacional	0,00
A reservas especiales	0,00
A reservas voluntarias	0,00
A compensación de excedentes negativos de ejercicios anteriores	0,00
A resultados negativos del ejercicio	-15.140,84
TOTAL	-15.140,84

4º) Que las cuentas anuales aprobadas se acompañan en Anexo a esta certificación, formando un solo documento que firman los Patronos, según consta en la siguiente hoja, y compuesto de los siguientes estados: Balance de Situación, Cuenta de Resultados, Memoria de las actividades fundacionales y de la gestión económica (incluyendo Cuadros de Aplicación de elementos patrimoniales a fines propios; facultativamente el Cuadro de Financiación; y grado de cumplimiento del Plan de Actuación o Liquidación del Presupuesto, en su caso), e Inventario.

5º) Que la Fundación puede presentar sus cuentas en modelo abreviado, y no está obligada a someter sus cuentas a auditoria de conformidad con el artículo 25 de la Ley 50/2002, de 26 de diciembre, de Fundaciones.

Y para que así conste, expido la presente en SALAMANCA, a 28 de Junio de 2017.

EL SECRETARIO

Gerardo Arévalo Vicente



Vº Bº

EL PRESIDENTE

Daniel Hernández Ruiperez

PRESENTACIÓN DE CUENTAS ANUALES

FUNDACIÓN:

CULTURAL HISPANO BRASILEÑA

CIF:


G37378775

Nº REGISTRO:

461CUL

CUENTAS ANUALES DEL EJERCICIO:

01/01/2016 - 31/12/2016



Fdo.: El Secretario



VºBº El Presidente

Informe anual relativo al cumplimiento de los códigos de conducta sobre inversiones financieras temporales del ejercicio económico 01/01/2016 - 31/12/2016

Durante el ejercicio arriba indicado, al que corresponden las cuentas anuales que se presentan, la Fundación CULTURAL HISPANO BRASILEÑA ha realizado todas las inversiones financieras temporales que se encuentran reflejadas en dichas cuentas conforme a los principios y recomendaciones indicados en los Códigos de conducta aprobados en desarrollo de la disposición adicional quinta del Real Decreto Legislativo 4/2015, de 23 de octubre, por el que se aprueba el texto refundido de la Ley del Mercado de Valores, no habiéndose producido desviaciones* respecto de los criterios contenidos en los códigos citados.

En especial, se han tenido en cuenta los siguientes principios para seleccionar las distintas inversiones financieras:

- Se han establecido sistemas de selección y gestión proporcionados al volumen y naturaleza de las inversiones financieras temporales realizadas.
- Las personas que han realizado las inversiones cuentan con los suficientes conocimientos técnicos y ofrecen suficientes garantías de competencia profesional e independencia.
- Se ha valorado la seguridad, liquidez y rentabilidad de las distintas posibilidades de inversión, vigilando el equilibrio entre estos tres principios, atendiendo a las condiciones del mercado en el momento de la contratación.
- Se han diversificado los riesgos, y al objeto de preservar la liquidez de las inversiones, se han efectuado las inversiones temporales en valores o instrumentos financieros negociados en mercados secundarios oficiales.
- No se han realizado operaciones que respondan un uso meramente especulativo de los recursos financieros, en especial la venta de valores tomados en préstamo al efecto, las operaciones intradía y las operaciones en mercados de futuros y opciones.

SALAMANCA, a 28 de Junio de 2017

EL SECRETARIO

Gerardo Arévalo Vicente

Vº Bº
EL PRESIDENTE

Daniel Hernández Ruiperez

* De haberse producido desviaciones respecto de los criterios contenidos en los Códigos de Conducta aprobados, deberán relacionarse y describirse las operaciones en que se hayan producido tales desviaciones y las razones que en cada caso las justifican.

Fdo.: El Secretario

VºBº El Presidente

BALANCE DE SITUACIÓN**A. ACTIVO**

Nº DE CUENTAS	AGRUPACIÓN	NOTA	EJERCICIO ACTUAL	EJERCICIO ANTERIOR
	A) ACTIVO NO CORRIENTE		9.242,36	13.780,37
20, (280), (2830), (290)	I. Inmovilizado intangible		0,00	123,29
24, (299)	II. Bienes del Patrimonio Histórico		0,00	0,00
21, (281), (2831), (291), 23	III. Inmovilizado material		8.338,60	12.753,32
22, (282), (2832), (292)	IV. Inversiones inmobiliarias		0,00	0,00
2503, 2504, 2513, 2514, 2523, 2524, (2593), (2594), (2933), (2934), (2943), (2944), (2953), (2954)	V. Inversiones en entidades del grupo y asociadas a largo plazo		0,00	0,00
2505, 2515, 2525, (2595), 260, 261, 262, 263, 264, 265, 268, (269), 27, (2935), (2945), (2955), (296), (297), (298)	VI. Inversiones financieras a largo plazo		903,76	903,76
474	VII. Activos por impuesto diferido		0,00	0,00
	VIII. Deudores no corrientes		0,00	0,00
447	1. Usuarios		0,00	0,00
448	2. Patrocinadores o afiliados		0,00	0,00
440	3. Otros		0,00	0,00
	B) ACTIVO CORRIENTE		195.549,61	220.786,68
30, 31, 32, 33, 34, 35, 36, (39), 407	I. Existencias		0,00	0,00
447, 448, (495)	II. Usuarios y otros deudores de la actividad propia		0,00	0,00
	1. Entidades del grupo		0,00	0,00
	2. Entidades asociadas		0,00	0,00
	3. Otros		0,00	0,00
430, 431, 432, 433, 434, 435, 436, (437), (490), (493), 440, 441, 446, 449, 460, 464, 470, 471, 472, 558, 544	III. Deudores comerciales y otras cuentas a cobrar		70.370,72	13.841,58
5303, 5304, 5313, 5314, 5323, 5324, 5333, 5334, 5343, 5344, 5353, 5354, (5393), (5394), 5523, 5524, (5933), (5934), (5943), (5944), (5953), (5954)	IV. Inversiones en entidades del grupo y asociadas a corto plazo		0,00	0,00
5305, 5315, 5325, 5335, 5345, 5355, (5395), 540, 541, 542, 543, 545, 546, 547, 548, (549), 551, 5525, 5590, 565, 566, (5935), (5945), (5955), (596), (597), (598)	V. Inversiones financieras a corto plazo		117.633,79	152.663,69
480, 567	VI. Periodificaciones a corto plazo		0,00	0,00
57	VII. Efectivo y otros activos líquidos equivalentes		7.545,10	54.281,41
	TOTAL ACTIVO (A + B)		204.791,97	234.567,05

Fdo.: El Secretario

VºBº El Presidente



B. PATRIMONIO NETO Y PASIVO

Nº DE CUENTAS	AGRUPACIÓN	NOTA	EJERCICIO ACTUAL	EJERCICIO ANTERIOR
	A) PATRIMONIO NETO		207.928,33	223.069,17
	A-1) Fondos propios		207.928,33	223.069,17
	I. Dotación fundacional		24.040,48	24.040,48
100	1. Dotación fundacional		24.040,48	24.040,48
(1030), (1040)	2. (Dotación fundacional no exigida)		0,00	0,00
11	II. Reservas		199.028,69	189.486,55
120, (121)	III. Excedentes de ejercicios anteriores		0,00	0,00
129	IV. Excedente del ejercicio		-15.140,84	9.542,14
130, 131, 132	A-2) Subvenciones, donaciones y legados recibidos		0,00	0,00
	A-3). Ajustes en patrimonio neto			
	B) PASIVO NO CORRIENTE		0,00	0,00
14	I. Provisiones a largo plazo		0,00	0,00
	II. Deudas a largo plazo		0,00	0,00
1605, 170	1. Deudas con entidades de crédito		0,00	0,00
1625, 174	2. Acreedores por arrendamiento financiero		0,00	0,00
1615, 1635, 171, 172, 173, 175, 176, 177, 179, 180, 185	3. Otras deudas a largo plazo		0,00	0,00
1603, 1604, 1613, 1614, 1623, 1624, 1633, 1634	III. Deudas con entidades del grupo y asociadas a largo plazo		0,00	0,00
479	IV. Pasivos por impuesto diferido		0,00	0,00
181	V. Periodificaciones a largo plazo		0,00	0,00
40, 41	VI. Acreedores no corrientes		0,00	0,00
	1. Proveedores		0,00	0,00
	2. Beneficiarios		0,00	0,00
	3. Otros		0,00	0,00
	C) PASIVO CORRIENTE		-3.136,36	11.497,88
499, 529	I. Provisiones a corto plazo		0,00	0,00
	II. Deudas a corto plazo		-100,00	0,00
5105, 520, 527	1. Deudas con entidades de crédito		0,00	0,00
5125, 524	2. Acreedores por arrendamiento financiero		0,00	0,00
50, 5115, 5135, 5145, 521, 522, 523, 525, 528, 551, 5525, 555, 5565, 5566, 5595, 560, 561	3. Otras deudas a corto plazo		-100,00	0,00
5103, 5104, 5113, 5114, 5123, 5124, 5133, 5134, 5143, 5144, 5523, 5524, 5563, 5564	III. Deudas con entidades del grupo y asociadas a corto plazo		0,00	0,00
412	IV. Beneficiarios-Acreedores		0,00	0,00
	1. Entidades del grupo		0,00	0,00

Fdo.: El Secretario

VºBº El Presidente


	2. Entidades asociadas		0,00	0,00
	3. Otros		0,00	0,00
	V. Acreedores comerciales y otras cuentas a pagar		9.963,64	11.497,88
400, 401, 403, 404, 405, (406)	1. Proveedores		0,00	-30,00
410, 411, 419, 438, 465, 475, 476, 477	2. Otros acreedores		9.963,64	11.527,88
485, 568	VI. Periodificaciones a corto plazo		-13.000,00	0,00
	TOTAL PATRIMONIO NETO Y PASIVO (A+B+C)		204.791,97	234.567,05



Fdo.: El Secretario



VºBº El Presidente



CUENTA DE RESULTADOS

Nº DE CUENTAS	AGRUPACIÓN	NOTA	EJERCICIO ACTUAL	EJERCICIO ANTERIOR
	A. Excedente del ejercicio			
	1. Ingresos de la actividad propia		262.447,35	252.440,18
720	a) Cuotas de asociados y afiliados		0,00	0,00
721	b) Aportaciones de usuarios		0,00	0,00
722, 723	c) Ingresos de promociones, patrocinadores y colaboraciones		244.447,35	233.028,30
740, 747, 748	d) Subvenciones, donaciones y legados imputados al excedente del ejercicio		18.000,00	19.411,88
728	e) Reintegro de ayudas y asignaciones		0,00	0,00
700, 701, 702, 703, 704, 705, (706), (708), (709)	2. Ventas y otros ingresos de la actividad mercantil		2.143,63	0,00
	3. Gastos por ayudas y otros		0,00	0,00
(650)	a) Ayudas monetarias		0,00	0,00
(651)	b) Ayudas no monetarias		0,00	0,00
(653), (654)	c) Gastos por colaboraciones y del órgano de gobierno		0,00	0,00
(658)	d) Reintegro de subvenciones, donaciones y legados		0,00	0,00
(6930), 71, 7930	4. Variación de existencias de productos terminados y en curso de fabricación		0,00	0,00
73	5. Trabajos realizados por la entidad para su activo		0,00	0,00
(600), (601), (602), 606, (607), 608, 609, 61, (6931), (6932), (6933), 7931, 7932, 7933	6. Aprovisionamientos		-12.576,30	-7.982,04
	7. Otros ingresos de la actividad		0,00	0,00
75	a) Ingresos accesorios y otros de gestión corriente		0,00	0,00
741	b) Subvenciones, donaciones y legados de explotación afectos a la actividad mercantil		0,00	0,00
(64)	8. Gastos de personal		-98.224,61	-88.511,60
(62), (631), (634), 636, 639, (655), (694), (695), 794, 7954, (656), (659)	9. Otros gastos de la actividad		-170.132,04	-141.671,80
(68)	10. Amortización del inmovilizado		-4.538,01	-4.537,34
	11. Subvenciones, donaciones y legados de capital traspasados al excedente del ejercicio		0,00	0,00
7451, 7461	a) Afectas a la actividad propia		0,00	0,00
7452, 7462	b) Afectas a la actividad mercantil		0,00	0,00
7951, 7952, 7955	12. Excesos de provisiones		0,00	0,00
(690), (691), (692), 770, 771, 772, 790, 791, 792, (670), (671), (672)	13. Deterioro y resultado por enajenaciones del inmovilizado		0,00	0,00

Fdo.: El Secretario

VºBº El Presidente

(678), 778	13 **. Otros resultados		0,00	0,00
	A.1) EXCEDENTE DE LA ACTIVIDAD (1+2+3+4+5+6+7+8+9+10+11+12+13+13**)		-20.879,98	9.737,40
750, 761, 762, 769	14. Ingresos financieros		769,04	6.110,16
(660), (661), (662), (665), (669)	15. Gastos financieros		0,00	-6,42
(663), 763	16. Variación de valor razonable en instrumentos financieros		4.970,10	0,00
(668), 768	17. Diferencias de cambio		0,00	0,00
(666), (667), (673), (675), (696), (697), (698), (699), 766, 773, 775, 796, 797, 798, 799	18. Deterioro y resultado por enajenaciones de instrumentos financieros		0,00	-6.299,00
	19. Imputación de subvenciones, donaciones y legados de carácter financiero		0,00	0,00
7471, 7481	a) Afectas a la actividad propia		0,00	0,00
7472, 7482	b) Afectas a la actividad mercantil		0,00	0,00
	A.2) EXCEDENTE DE LAS OPERACIONES FINANCIERAS (14+15+16+17+18+19)		5.739,14	-195,26
	A.3) EXCEDENTE ANTES DE IMPUESTOS (A.1+A.2)		-15.140,84	9.542,14
(6300), 6301, (633), 638	20. Impuestos sobre beneficios		0,00	0,00
	A.4) VARIACIÓN DE PATRIMONIO NETO RECONOCIDA EN EL EXCEDENTE DEL EJERCICIO (A.3+20)		-15.140,84	9.542,14
	B. Ingresos y gastos imputados directamente al patrimonio neto			
	1. Subvenciones recibidas		0,00	0,00
	2. Donaciones y legados recibidos		0,00	0,00
	3. Otros ingresos y gastos		0,00	0,00
	4. Efecto impositivo		0,00	0,00
	B.1) VARIACIÓN DE PATRIMONIO NETO POR INGRESOS Y GASTOS RECONOCIDOS DIRECTAMENTE EN EL PATRIMONIO NETO (1+2+3+4)		0,00	0,00
	C) Reclasificaciones al excedente del ejercicio			
	1. Subvenciones recibidas		0,00	0,00
	2. Donaciones y legados recibidos		0,00	0,00
	3. Otros ingresos y gastos		0,00	0,00
	4. Efecto impositivo		0,00	0,00
	C.1) VARIACIÓN DE PATRIMONIO NETO POR RECLASIFICACIONES AL EXCEDENTE DEL EJERCICIO (1+2+3+4)		0,00	0,00
	D) Variación de patrimonio neto por ingresos y gastos imputados directamente al patrimonio neto (B.1+C.1)		0,00	0,00
	E) Ajustes por cambios de criterio		0,00	0,00

Fdo.: El Secretario

V°B° El Presidente


	F) Ajustes por errores		0,00	0,00
	G) Variaciones en la dotación fundacional		0,00	0,00
	H) Otras variaciones		0,00	0,00
	I) RESULTADO TOTAL. VARIACIÓN DEL PATRIMONIO NETO EN EL EJERCICIO (A.4+D+E+F+G+H)		-15.140,84	9.542,14



Fdo.: El Secretario



VºBº El Presidente



MEMORIA MODELO PYMESFL

NOTA 1. ACTIVIDADES FUNDACIONALES

Fines según lo establecido en los estatutos de la Fundación:

"La Fundación tendrá genéricamente por objeto el fomento y desarrollo de la cultura Brasileña en España mediante la financiación y promoción de cualesquiera actividades formativas, científicas y culturales. En su virtud, dentro de este amplio objetivo, la Fundación promoverá la captación de recursos y financiación procedentes de entes públicos y privados, españoles o brasileños, los cuales serían destinados a la financiación directa del Centro de Estudios Brasileños de la Universidad de Salamanca o entidades similares constituidas por esta última o por otros entes sin ánimo de lucro que persigan la promoción de estudios sobre la cultura brasileña. Asimismo la Fundación, dentro de su finalidad de promoción de la cultura brasileña, podrá costear la financiación de actividades formativas, intercambio de estudiantes, becas, trabajos investigadores y similares; sufragar estudios universitarios; proporcionar material de investigación y enseñanza; financiar equipos o bibliografía; crear o sostener centros, seminarios o instituciones de toda índole; y en general, auxiliar la formación educativa, propulsar la investigación científica y la cultura e intensificar, incluso con intercambios de profesorado y estudiantes, las relaciones científicas, culturales y artísticas entre España y Brasil, siempre dentro de las iniciativas promovidas o participadas por la Universidad de Salamanca u otras instituciones sin ánimo de lucro. La anterior enunciación no tiene carácter limitativo, ni tampoco obligatorio. La Fundación, atendidas las circunstancias de cada momento, tendrá plena libertad para proyectar su actuación hacia cualquiera de las finalidades expresadas en el presente artículo o hacia otras que encajen dentro de su espíritu. La Fundación procurará dar la mayor amplitud y difusión de sus actividades".

Actividades realizadas en el ejercicio:

Se han desarrollado actividades para promover y difundir el mejor conocimiento de la cultura brasileña en España, para lo que se han realizado Exposición "O río que eu piso", el VI Coloquio internacional sobre literatura Brasileira contemporánea, las exposiciones de fotografía "Brasil en 27 Miradas" y "Estrada dos graos", se ha realizado la muestra anual de NOVOCINE en varias ciudades españolas como Barcelona, Leon, Valladolid y Aviles, Concierto de Leo Gandelman, un evento deportivo por la celebración de los juegos olímpicos.

Domicilio social:

Patio de las Escuelas, 1
Salamanca
37008 Salamanca

Lugar donde se desarrollan las actividades si fuera diferente a la sede social:

Las actividades se han desarrollado en diferentes lugares de todo el territorio nacional, aunque fundamentalmente en Salamanca y Madrid

NOTA 2. BASES DE PRESENTACIÓN DE LAS CUENTAS ANUALES

1. Imagen fiel

- Las cuentas reflejan la imagen fiel del patrimonio, de la situación financiera y de los resultados de la entidad, y del grado de cumplimiento de sus actividades, así como de la veracidad de los flujos incorporados en el estado de flujos de efectivo:

2. Principios contables no obligatorios aplicados

- No se han producido cambios en los principios contables

3. Aspectos críticos de la valoración y estimación de la incertidumbre

4. Comparación de la información

- Se puede realizar la comparación de las cuentas anuales del ejercicio con las del precedente:

6. Elementos recogidos en varias partidas

- No existen elementos patrimoniales que estén registrados en dos o más partidas del Balance:

7. Cambios en criterios contables

Fdo.: El Secretario

VºBº El Presidente

- No se han producido cambios en los criterios contables:

8. Corrección de errores

NOTA 3. EXCEDENTE DEL EJERCICIO

3.1. Partidas del excedente del ejercicio

El análisis de las principales partidas que forman el excedente del ejercicio es el siguiente:

Los gastos principales de la Fundación son los relativos a los gastos del personal de la misma necesarios para el desarrollo y organización de las actividades de la Fundación así como los relativos a "Otros gastos de la actividad" en los que se incluyen los relativos a gastos de organización de los eventos, actividades, etc. Los ingresos de la Fundación han aumentado con respecto al año anterior pero también ha aumentado el nivel de gasto de algunas partidas.

PARTIDAS DE GASTOS	IMPORTE
6. Aprovisionamientos	-12.576,30
8. Gastos de personal	-98.224,61
9. Otros gastos de la actividad	-170.132,04
10. Amortización del inmovilizado	-4.538,01
TOTAL	-285.470,96

PARTIDAS DE INGRESOS	IMPORTE
1. Ingresos de la entidad por la actividad propia	262.447,35
2. Ventas e ingresos de la actividad mercantil	2.143,63
14. Ingresos financieros	769,04
16. (INGRESOS) Variación positiva del valor razonable en instrumentos financieros	4.970,10
TOTAL	270.330,12

3.2. Propuesta de aplicación del excedente

La propuesta de aplicación del excedente es la siguiente:

BASE DE REPARTO	IMPORTE
Excedente del ejercicio	-15.140,84
Remanente	0,00
Reservas voluntarias	199.028,69
Otras reservas de libre disposición	0,00
TOTAL	183.887,85

DISTRIBUCIÓN	IMPORTE
A dotación fundacional	0,00
A reservas especiales	0,00
A reservas voluntarias	183.887,85
A resultados negativos del ejercicio	0,00
A compensación de excedentes negativos de ejercicios anteriores	0,00

Fdo.: El Secretario

VºBº El Presidente

TOTAL	183.887,85
--------------	------------

NOTA 4. NORMAS DE REGISTRO Y VALORACIÓN

1. Inmovilizado intangible

INEXISTENCIA DE INMOVILIZADO INTANGIBLE

2. Inmovilizado material

Activo no corriente

AGRUPACIÓN	IMPORTE
III. Inmovilizado material	8.338,60

a) Inmovilizado material no generador de flujos de efectivo

Los bienes comprendidos en el inmovilizado material se encuentran valorados por su precio de adquisición y la dotación anual a la amortización se calcula por el método lineal a razón de los porcentajes que figuran en el correspondiente libro.

3. Inversiones inmobiliarias

INEXISTENCIA DE INVERSIONES INMOBILIARIAS

4. Bienes integrantes del patrimonio histórico

INEXISTENCIA DE BIENES INTEGRANTES DEL PATRIMONIO HISTÓRICO

5. Permutas

a) Permutas de activos no generador de flujos de efectivo

Inexistencia de permutas

b) Permutas de activos generador de flujos de efectivo

Inexistencia de permutas

6. Instrumentos financieros

Activo

AGRUPACIÓN	IMPORTE
A) Activo no corriente. VI. Inversiones financieras a largo plazo	903,76
B) Activo corriente. IV. Deudores comerciales y otras cuentas a cobrar	70.370,72
B) Activo corriente. VI. Inversiones financieras a corto plazo	117.633,79

Patrimonio neto y pasivo

AGRUPACIÓN	IMPORTE
C) Pasivo corriente. III. Deudas a corto plazo	-100,00
C) Pasivo corriente. VI. Acreedores comerciales y otras cuentas a pagar	9.963,64

Criterios empleados para la calificación y valoración de las diferentes categorías de activos financieros y pasivos financieros, así como para el reconocimiento de cambios de valor razonable:

Fdo.: El Secretario

VºBº El Presidente

Los valores negociables se encuentran valorados por su precio de adquisición, suscripción o compra.

Criterios empleados para el registro de la baja de activos financieros y pasivos financieros:

La Fundación da de baja los activos financieros cuando expiran o se han cedido los derechos sobre los flujos de efectivo del correspondiente activo financiero y se han transferido sustancialmente los riesgos y beneficios inherentes a su propiedad, tales como en ventas en firme de activos, cesiones de créditos comerciales en operaciones de "factoring" en las que la Fundación no retienen ningún riesgo de crédito ni de interés, las ventas de activos financieros en las que la empresa cedente no retiene financiaciones subordinadas ni concede ningún tipo de garantía o asume algún otro tipo de riesgo. Por el contrario, la Fundación no da de baja los activos financieros y reconoce un pasivo financiero por un importe igual a la contraprestación recibida, en las cesiones de activos financieros en las que retenga sustancialmente los riesgos y beneficios inherentes a su propiedad, tales como el descuento de efectos, el "factoring con recurso", las ventas con activos financieros con pactos de recompra a un precio fijo o al precio de venta más un interés y las titulaciones de activos financieros en las que la empresa cedente retiene financiaciones subordinadas y otro tipo de garantías que absorben sustancialmente todas las pérdidas esperadas.

7. Créditos y débitos por la actividad propia

INEXISTENCIA DE CRÉDITOS Y DÉBITOS POR LA ACTIVIDAD PROPIA

8. Existencias

INEXISTENCIA DE EXISTENCIAS

9. Transacciones en moneda extranjera

INEXISTENCIA DE TRANSACCIONES EN MONEDA EXTRANJERA

10. Impuestos sobre beneficios

INEXISTENCIA DE IMPUESTO SOBRE BENEFICIOS

11. Ingresos y gastos

Cuenta de Resultados

AGRUPACIÓN	IMPORTE
A) 1. Ingresos de la actividad propia	262.447,35
A) 2. Ventas y otros ingresos de la actividad mercantil	2.143,63
A) 6. Aprovisionamientos	-12.576,30
A) 8. Gastos de personal	-98.224,61
A) 9. Otros gastos de la actividad	-170.132,04
A) 10. Amortización del inmovilizado	-4.538,01
A) 14. Ingresos financieros	769,04
A) 16. Variación de valor razonable en instrumentos financieros	4.970,10

a) Ingresos y gastos propios

Los ingresos y gastos se imputan en función del criterio de devengo, es decir, cuando se produce la corriente real de bienes y servicios que los mismos representan, con independencia del momento en que se produzca la corriente monetaria o financiera derivada de ellos. Los riesgos previsible y las pérdidas, aún las eventuales, se contabilizan tan pronto como son conocidos.

No obstante las ayudas monetarias sin contraprestación se imputan al resultado por su totalidad en el momento de la firma de los respectivos convenios.

Los intereses recibidos de activos financieros se reconocen utilizando el método del tipo de interés efectivo. En cualquier caso, los intereses de los activos financieros devengados con posterioridad al momento de adquisición se reconocen como ingresos en la cuenta de pérdidas y ganancias. En la

Fdo.: El Secretario

Y°B° El Presidente

contabilización de las pérdidas por enajenación del inmovilizado se incluye como mayor importe de las mismas los gastos inherentes a la operación

12. Provisiones y contingencias

INEXISTENCIA DE PROVISIONES Y CONTINGENCIAS

13. Subvenciones, donaciones y legados

Cuenta de Resultados

AGRUPACIÓN	IMPORTE
1.d) Subvenciones imputadas al excedente del ejercicio	18.000,00

Patrimonio neto

AGRUPACIÓN	IMPORTE
------------	---------

Se ha imputado la totalidad de la subvención al ejercicio por corresponder al ejercicio 2016

14. Negocios conjuntos

Inexistencia de negocios conjuntos

15. Transacciones entre partes vinculadas

Inexistencia de transacciones entre partes vinculadas

NOTA 5. INMOVILIZADO MATERIAL, INTANGIBLE E INVERSIONES INMOBILIARIAS

I. Inmovilizado intangible

1. No generadores de flujos de efectivos

Coste

DESCRIPCIÓN	SALDO INICIAL	ENTRADAS	SALIDAS	SALDO FINAL
203 Propiedad industrial	5.339,00	0,00	0,00	5.339,00
206 Aplicaciones informáticas	1.869,91	0,00	0,00	1.869,91
TOTAL	7.208,91	0,00	0,00	7.208,91

Amortizaciones

DESCRIPCIÓN	SALDO INICIAL	ENTRADAS	SALIDAS	SALDO FINAL
203 Propiedad industrial	5.339,00	0,00	0,00	5.339,00
206 Aplicaciones informáticas	1.746,62	123,29	0,00	1.869,91
TOTAL	7.085,62	123,29	0,00	7.208,91

Deterioros

DESCRIPCIÓN	SALDO INICIAL	ENTRADAS	SALIDAS	SALDO FINAL
203 Propiedad industrial	0,00	0,00	0,00	0,00

Fdo.: El Secretario

VºBº El Presidente

206 Aplicaciones informáticas	0,00	0,00	0,00	0,00
TOTAL	0,00	0,00	0,00	0,00

Importe, sucesos y circunstancias que han llevado al reconocimiento y revisión de la pérdida por deterioro. Criterio empleado para determinar el valor razonable menos los costes de venta, en su caso, o para determinar el coste de reposición depreciado:

No ha habido deterioros

Totales

DESCRIPCIÓN	SALDO INICIAL	ENTRADAS	SALIDAS	SALDO FINAL
Inmovilizado intangible NO generadores	123,29	-123,29	0,00	0,00

2. Generadores de flujos de efectivos

Coste

DESCRIPCIÓN	SALDO INICIAL	ENTRADAS	SALIDAS	SALDO FINAL
TOTAL	0,00	0,00	0,00	0,00

Amortizaciones

DESCRIPCIÓN	SALDO INICIAL	ENTRADAS	SALIDAS	SALDO FINAL
TOTAL	0,00	0,00	0,00	0,00

Deterioros

DESCRIPCIÓN	SALDO INICIAL	ENTRADAS	SALIDAS	SALDO FINAL
TOTAL	0,00	0,00	0,00	0,00

3. Totales

Totales inmovilizado intangible

DESCRIPCIÓN	SALDO INICIAL	ENTRADAS	SALIDAS	SALDO FINAL
Inmovilizado intangible NO generadores	123,29	-123,29	0,00	0,00
TOTAL	123,29	-123,29	0,00	0,00

4. Información

II. Inmovilizado material

1. No generadores de flujos de efectivos

Coste

DESCRIPCIÓN	SALDO INICIAL	ENTRADAS	SALIDAS	SALDO FINAL
214 Utillaje	7.943,38	0,00	0,00	7.943,38
215 Otras instalaciones	208,80	0,00	0,00	208,80
216 Mobiliario	46.530,39	0,00	0,00	46.530,39

Fdo.: El Secretario

VºBº El Presidente

217 Equipos para procesos de información	12.019,42	0,00	0,00	12.019,42
TOTAL	66.701,99	0,00	0,00	66.701,99

Amortizaciones

DESCRIPCIÓN	SALDO INICIAL	ENTRADAS	SALIDAS	SALDO FINAL
214 Utillaje	8.864,01	0,00	0,00	8.864,01
215 Otras instalaciones	6.112,06	0,00	0,00	6.112,06
216 Mobiliario	31.249,54	4.414,72	0,00	35.664,26
217 Equipos para procesos de información	7.723,06	0,00	0,00	7.723,06
TOTAL	53.948,67	4.414,72	0,00	58.363,39

Deterioros

DESCRIPCIÓN	SALDO INICIAL	ENTRADAS	SALIDAS	SALDO FINAL
214 Utillaje	0,00	0,00	0,00	0,00
215 Otras instalaciones	0,00	0,00	0,00	0,00
216 Mobiliario	0,00	0,00	0,00	0,00
217 Equipos para procesos de información	0,00	0,00	0,00	0,00
TOTAL	0,00	0,00	0,00	0,00

Importe, sucesos y circunstancias que han llevado al reconocimiento y revisión de la pérdida por deterioro. Criterio empleado para determinar el valor razonable menos los costes de venta, en su caso, o para determinar el coste de reposición depreciado:

No hay reversiones por deterioros

Totales

DESCRIPCIÓN	SALDO INICIAL	ENTRADAS	SALIDAS	SALDO FINAL
Inmovilizado material NO generadores	12.753,32	-4.414,72	0,00	8.338,60

2. Generadores de flujos de efectivos

Coste

DESCRIPCIÓN	SALDO INICIAL	ENTRADAS	SALIDAS	SALDO FINAL
TOTAL	0,00	0,00	0,00	0,00

Amortizaciones

DESCRIPCIÓN	SALDO INICIAL	ENTRADAS	SALIDAS	SALDO FINAL
TOTAL	0,00	0,00	0,00	0,00

Deterioros

DESCRIPCIÓN	SALDO INICIAL	ENTRADAS	SALIDAS	SALDO FINAL
TOTAL	0,00	0,00	0,00	0,00

Fdo.: El Secretario

VºBº El Presidente

3. Totales

Totales inmovilizado material

DESCRIPCIÓN	SALDO INICIAL	ENTRADAS	SALIDAS	SALDO FINAL
Inmovilizado material NO generadores	12.753,32	-4.414,72	0,00	8.338,60
TOTAL	12.753,32	-4.414,72	0,00	8.338,60

4. Información

III. Inversiones inmobiliarias

INEXISTENCIA DE MOVIMIENTOS EN INVERSIONES INMOBILIARIAS

Totales inmovilizado material, intangible e inversiones inmobiliarias

DESCRIPCIÓN	SALDO INICIAL	ENTRADAS	SALIDAS	SALDO FINAL
Inmovilizado intangible NO generadores	123,29	-123,29	0,00	0,00
Inmovilizado material NO generadores	12.753,32	-4.414,72	0,00	8.338,60
TOTAL	12.876,61	-4.538,01	0,00	8.338,60

Arrendamientos financieros y otras operaciones de naturaleza similar sobre activos no corrientes

INEXISTENCIA DE MOVIMIENTOS EN ARRENDAMIENTOS FINANCIEROS Y OTRAS OPERACIONES DE NATURALEZA SIMILAR SOBRE ACTIVOS NO CORRIENTES

NOTA 6. BIENES DEL PATRIMONIO HISTÓRICO

a. Análisis de movimientos del Balance

INEXISTENCIA DE MOVIMIENTOS EN BIENES DE PATRIMONIO HISTÓRICO

b. Otra información

NOTA 7. USUARIOS Y OTROS DEUDORES DE LA ACTIVIDAD PROPIA

INEXISTENCIA DE MOVIMIENTOS EN USUARIOS Y OTROS DEUDORES DE LA ACTIVIDAD PROPIA

NOTA 8. BENEFICIARIOS Y ACREEDORES

INEXISTENCIA DE MOVIMIENTOS EN BENEFICIARIOS Y ACREEDORES

NOTA 9. ACTIVOS FINANCIEROS

Instrumentos financieros a largo plazo

CATEGORÍA	INSTRUMENTOS DE PATRIMONIO	VALORES REPRESENTATIVOS DE DEUDA	CRÉDITOS DERIVADOS Y OTROS	TOTAL

Fdo.: El Secretario

VºBº El Presidente



[Handwritten signature]

Activos financieros a coste	0,00	0,00	0,00	0,00
Activos financieros a coste amortizado	903,76	0,00	0,00	903,76
Activos financieros mantenidos para negociar	0,00	0,00	0,00	0,00
TOTAL	903,76	0,00	0,00	903,76

Instrumentos financieros a largo plazo (ejercicio anterior)

CATEGORÍA	INSTRUMENTOS DE PATRIMONIO	VALORES REPRESENTATIVOS DE DEUDA	CRÉDITOS DERIVADOS Y OTROS	TOTAL
Activos financieros a coste	0,00	0,00	0,00	0,00
Activos financieros a coste amortizado	903,76	0,00	0,00	903,76
Activos financieros mantenidos para negociar	0,00	0,00	0,00	0,00
TOTAL	903,76	0,00	0,00	903,76

Movimientos en inversiones financieras a largo plazo

Coste

DESCRIPCIÓN	SALDO INICIAL	ENTRADAS	SALIDAS	SALDO FINAL
260 Inversiones financieras a largo plazo en instrumentos de patrimonio	903,76	0,00	0,00	903,76
TOTAL	903,76	0,00	0,00	903,76

Totales

DESCRIPCIÓN	SALDO INICIAL	ENTRADAS	SALIDAS	SALDO FINAL
Inversiones financieras Largo Plazo	903,76	0,00	0,00	903,76

Instrumentos financieros a corto plazo

CATEGORÍA	INSTRUMENTOS DE PATRIMONIO	VALORES REPRESENTATIVOS DE DEUDA	CRÉDITOS DERIVADOS Y OTROS	TOTAL
Activos financieros a coste	188.004,51	0,00	0,00	188.004,51
Activos financieros a coste amortizado	0,00	0,00	0,00	0,00
Activos financieros mantenidos para negociar	0,00	0,00	0,00	0,00
TOTAL	188.004,51	0,00	0,00	188.004,51

Instrumentos financieros a corto plazo (ejercicio anterior)

CATEGORÍA	INSTRUMENTOS DE PATRIMONIO	VALORES REPRESENTATIVOS DE DEUDA	CRÉDITOS DERIVADOS Y OTROS	TOTAL
Activos financieros a coste	166.505,27	0,00	0,00	166.505,27

Fdo.: El Secretario

VºBº El Presidente

Activos financieros a coste amortizado	0,00	0,00	0,00	0,00
Activos financieros mantenidos para negociar	0,00	0,00	0,00	0,00
TOTAL	166.505,27	0,00	0,00	166.505,27

Movimientos en inversiones financieras a corto plazo

Coste

DESCRIPCIÓN	SALDO INICIAL	ENTRADAS	SALIDAS	SALDO FINAL
430 Clientes	13.841,58	68.841,58	13.841,58	68.841,58
470 Hacienda Pública deudora por diversos conceptos	0,00	1.529,14	0,00	1.529,14
540 Inversiones financieras a corto plazo en instrumentos de patrimonio	92.663,69	0,00	40.000,00	52.663,69
541 Valores representativos de deuda a corto plazo	60.000,00	0,00	0,00	60.000,00
TOTAL	166.505,27	70.370,72	53.841,58	183.034,41

Deterioros

DESCRIPCIÓN	SALDO INICIAL	ENTRADAS	SALIDAS	SALDO FINAL
540 Inversiones financieras a corto plazo en instrumentos de patrimonio	0,00	0,00	4.970,10	-4.970,10
TOTAL	0,00	0,00	4.970,10	-4.970,10

Totales

DESCRIPCIÓN	SALDO INICIAL	ENTRADAS	SALIDAS	SALDO FINAL
Inversiones financieras Corto Plazo	166.505,27	70.370,72	48.871,48	188.004,51

INEXISTENCIA DE INVERSIONES EN ENTIDADES DEL GRUPO Y ASOCIADAS

NOTA 10. PASIVOS FINANCIEROS

INEXISTENCIA DE INSTRUMENTOS FINANCIEROS A LARGO PLAZO

Instrumentos financieros a corto plazo

CATEGORÍA	DEUDAS CON ENTIDADES DE CRÉDITO	OBLIGACIONES Y OTROS VALORES NEGOCIABLES	DERIVADOS. OTROS	TOTAL
Pasivos financieros a coste amortizado	0,00	0,00	0,00	0,00
Pasivos financieros mantenidos para negociar	0,00	0,00	0,00	0,00
TOTAL	0,00	0,00	0,00	0,00

NOTA 11. FONDOS PROPIOS

Fdo.: El Secretario

V°B° El Presidente

DENOMINACIÓN DE LA CUENTA	SALDO INICIAL	ENTRADAS	SALIDAS	SALDO FINAL
10 Dotación fundacional	24.040,48	0,00	0,00	24.040,48
100 Dotación fundacional	24.040,48	0,00	0,00	24.040,48
113 Reservas voluntarias	184.889,08	9.542,14	0,00	194.431,22
114 Reservas especiales	0,00	0,00	0,00	0,00
120 Remanente	0,00	0,00	0,00	0,00
121 Excedentes negativos de ejercicios anteriores	0,00	0,00	0,00	0,00
129 Excedente del ejercicio	9.542,14	-15.140,84	9.542,14	-15.140,84
Dotación fundacional no exigida	0,00	0,00	0,00	0,00
TOTAL	218.471,70	-5.598,70	9.542,14	203.330,86

Aportaciones a la dotación fundacional realizadas en el ejercicio:

No hay aumentos de la dotación fundacional

Desembolsos pendientes y fecha de exigibilidad:

No existen desembolsos pendientes

Aportaciones no dinerarias y criterios para su valoración:

Inexistencia de aportaciones no dinerarias

NOTA 12. SITUACIÓN FISCAL

Impuesto sobre beneficios

a) Información sobre el régimen fiscal aplicable a la entidad. En particular, se informará de la parte de ingresos y resultados que debe incorporarse como base imponible a efectos del impuesto sobre sociedades:

La Fundación cumple los requisitos establecidos en la Ley 49/2002, con lo que se encuentra exenta de dicho impuesto.

NOTA 13. INGRESOS Y GASTOS

13.1. Ayudas monetarias y otros

INEXISTENCIA DE AYUDAS MONETARIAS Y OTROS

13.2. Aprovisionamientos

APROVISIONAMIENTOS	IMPORTE
(600),(601),(602) Compras de mercaderías	-5.236,84
(607) Trabajos realizados por otras empresas	-7.339,46
TOTAL	-12.576,30

Análisis de las principales partidas:

En la cuenta de compra de mercaderías se incluyen los gastos de material de oficina, reprografía. En la cuenta 607 de trabajos realizados por otras empresas se incluyen entre otros Gastos de servicio de subtítulo de películas proyectadas en Novocine 2016 de Subtitularte S.L por importe de 3.121,80€, servicios de organización de concierto de Call and Play S.L por 1.013,07€ y otros gastos de organización de los eventos realizados.

13.3. Gastos de personal

Fdo.: El Secretario

VºBº El Presidente

GASTOS DE PERSONAL	IMPORTE
(640) Sueldos y salarios	-73.397,13
(642) Seguridad social a cargo de la entidad	-21.460,55
(649) Otros gastos sociales	-3.366,93
TOTAL	-98.224,61

13.4. Deterioros y otros resultados de inmovilizado

INEXISTENCIA DE DETERIOROS Y OTROS RESULTADOS DE INMOVILIZADO

13.5. Otros gastos de la actividad

Desglose de otros gastos de la actividad:

PARTIDA	IMPORTE
(621) Arrendamientos y cánones	-17.024,20
(623) Servicios de profesionales independientes	-69.949,53
(624) Transportes	-10.143,84
(625) Primas de seguros	-583,83
(626) Servicios bancarios y similares	-759,57
(627) Publicidad, propaganda y relaciones públicas	-59.757,53
(628) Suministros	-8.741,41
(629) Otros servicios	-3.172,13
TOTAL	-170.132,04

Análisis de gastos:

En la cuenta 621 se incluyen los gastos de alquiler de la Sede de Madrid. En la cuenta 623 se incluyen los gastos de músicos, bailarines, traductores, conferenciantes y demás profesionales necesarios para la realización de los eventos de la Fundación, así como gastos de asesoría fiscal y laboral (11.803,07€). La cuenta 627 incluye los gastos de viajes y alojamiento de los artistas, conferenciantes, etc y otros gastos relacionados con los eventos y actividades realizadas.

Análisis de otros:

En otros servicios 629 se incluyen gastos de mantenimiento informático de Siosa Consultores S.L por 2.495,65€) así como gastos de alojamiento y servicio web.

13.6. Ingresos

INEXISTENCIA DE CUOTAS DE ASOCIADOS Y AFILIADOS

INEXISTENCIA DE APORTACIONES DE USUARIOS

ACTIVIDAD PROPIA	C) INGRESOS DE PROMOCIONES, PATROCINADORES Y COLABORACIONES	C) ENTE CONCEDENTE	D) SUBVENCIONES, DONACIONES Y LEGADOS DE LA ACTIVIDAD PROPIA	D) PROCEDENCIA
		Globalia		

Fdo.: El Secretario

VºBº El Presidente



Otras actividades	28.342,56	Corporación Empresarial	0,00	
Otros ingresos sin asignación a actividades específicas	216.104,79	Patronos Fundacion	18.000,00	Junta de Castilla y Leon
TOTAL	244.447,35		18.000,00	

Actividad mercantil

Ventas e ingresos de la actividad mercantil: 2.143,63

Procedencia:

Estos ingresos proceden de la liquidación de los ingresos obtenidos por la taquilla del concierto de Leo Gandelman organizado por la Fundación el 7 de julio, por el que se firmó un convenio con Madrid Destino Cultura, Turismo y Negocio S.A

13.7. Exceso de provisiones y otros resultados

INEXISTENCIA DE EXCESO DE PROVISIONES

NOTA 14. SUBVENCIONES, DONACIONES Y LEGADOS

1. Análisis de los movimientos de las partidas

Movimientos imputados a la cuenta de resultados

NÚMERO DE CUENTA	IMPUTACIÓN
740 Subvenciones, donaciones y legados a la actividad	18.000,00
TOTAL	18.000,00

2. Características de las subvenciones, donaciones y legados recibidos

FINALIDAD Y/O ELEMENTO ADQUIRIDO	CUENTA	TIPO	ENTIDAD CONCEDENTE
Realización actividades Fundacion	740	Administración Autonómica	Junta de Castilla y Leon

FINALIDAD Y/O ELEMENTO ADQUIRIDO	AÑO DE CONCESIÓN	PERÍODO DE APLICACIÓN	IMPORTE CONCEDIDO	IMPUTADO EN EJERCICIOS ANTERIORES	IMPUTADO EN EJERCICIO ACTUAL	TOTAL IMPUTADO A RESULTADOS
Realización actividades Fundacion	2016	2016	18.000,00	0,00	18.000,00	18.000,00

3. Información sobre cumplimiento de condiciones asociadas

Información sobre cumplimiento e incumplimiento de las condiciones asociadas a las subvenciones, donaciones y legados, así como descripción del tipo de subvención, donación y legado y su finalidad especificando el criterio de imputación a resultados, de acuerdo con la Norma 18 del Nuevo Plan General de Contabilidad:

La subvención recibida es una subvención pública concedida por la Junta de Castilla y León para la realización de actividades relacionadas con la Universidad de Salamanca y cuyos gastos de las actividades realizadas con cargo a dicha subvención han sido debidamente justificados a la Junta de Castilla y Leon

NOTA 15A. ACTIVIDAD DE LA ENTIDAD

1. ACTIVIDAD DE LA ENTIDAD

Fdo.: El Secretario



VºBº El Presidente

[Handwritten signature]

A1. DIALOGOS CULTURALES

Tipo: Propia

Sector: Cultura

Función: Comunicación y Difusión

Lugar de desarrollo de la actividad: Comunidad de Madrid, España

Descripción detallada de la actividad:

La Fundación en colaboración con Ediciones Ambulantes ha invitado a Eric Nepomuceno para dar una conferencia sobre el periodismo corresponsal, escritor y periodista que ha sido traductor al portugués de Gabriel García Márquez Julio Cortza entre otros. Presentación del libro "Siete Vientos" de Debora Almeida

B. Recursos humanos empleados en la actividad

TIPO DE PERSONAL	NÚMERO PREVISTO	NÚMERO REALIZADO	Nº HORAS/AÑO PREVISTO	Nº HORAS/AÑO REALIZADO
Personal asalariado	3,00	3,00	450,00	450,00
Personal con contrato de servicios	0,00	0,00	0,00	0,00
Personal voluntario	1,00	0,00	40,00	0,00

C. Beneficiarios y/o usuarios de la actividad

BENEFICIARIOS O USUARIOS	NÚMERO PREVISTO	NÚMERO REALIZADO	IN-DETERMINADO
Personas físicas	2.200,00	0,00	X
Personas jurídicas	0,00	0,00	X

D. Recursos económicos empleados por la actividad

RECURSOS	IMPORTE PREVISTO	IMPORTE REALIZADO ESPECÍFICO EN LA ACTIVIDAD	IMPORTE REALIZADO COMÚN EN LA ACTIVIDAD	IMPORTE REALIZADO TOTAL EN LA ACTIVIDAD
Gastos				
Ayudas monetarias y otros gastos de gestión	0,00	0,00	0,00	0,00
a) Ayudas monetarias	0,00	0,00	0,00	0,00
b) Ayudas no monetarias	0,00	0,00	0,00	0,00
c) Gastos por colaboraciones y órganos de gobierno	0,00	0,00	0,00	0,00
Variación de existencias de productos terminados y en curso de fabricación	0,00	0,00	0,00	0,00
Aprovisionamientos	-9.160,56	-1.179,52	0,00	-1.179,52
Gastos de personal	-5.183,24	-6.490,88	0,00	-6.490,88
Otros gastos de la actividad	-736,50	-10.484,04	0,00	-10.484,04
Arrendamientos	0,00	-1.147,08	0,00	-1.147,08
Serv. Profesionales independientes	-736,50	-3.901,41	0,00	-3.901,41
Gastos viaje, eventos, transportes	0,00	-3.404,63	0,00	-3.404,63
Seguros y suministros	0,00	-1.477,01	0,00	-1.477,01

Fdo.: El Secretario

VºBº El Presidente



Gastos bancarios y otros servicios	0,00	-553,91	0,00	-553,91
Amortización del inmovilizado	-240,00	0,00	0,00	0,00
Deterioro y resultado por enajenación de inmovilizado	0,00	0,00	0,00	0,00
Gastos financieros	0,00	0,00	0,00	0,00
Variaciones de valor razonable en instrumentos financieros	0,00	0,00	0,00	0,00
Diferencias de cambio	0,00	0,00	0,00	0,00
Deterioro y resultado por enajenaciones de instrumentos financieros	0,00	0,00	0,00	0,00
Impuesto sobre beneficios	0,00	0,00	0,00	0,00
Total gastos	-15.320,30	-18.154,44	0,00	-18.154,44
Inversiones				
Adquisiciones de inmovilizado (excepto Bienes del Patrimonio Histórico)	0,00	0,00	0,00	0,00
Adquisiciones Bienes del Patrimonio Histórico	0,00	0,00	0,00	0,00
Cancelación deuda no comercial	0,00	0,00	0,00	0,00
Total inversiones	0,00	0,00	0,00	0,00
TOTAL RECURSOS EMPLEADOS	15.320,30	18.154,44	0,00	18.154,44

E. Objetivos e indicadores de la realización de la actividad

OBJETIVO	INDICADOR	CANTIDAD PREVISTA	CANTIDAD REALIZADA
Difusión cultura brasileña	Asistentes eventos	150,00	130,00

Fdo.: El Secretario

VºBº El Presidente



A2. DIVULGACION

Tipo: Propia

Sector: Cultura

Función: Comunicación y Difusión

Lugar de desarrollo de la actividad: Andalucía, Principado de Asturias, Castilla y León, Cataluña, Comunidad de Madrid, País Vasco, España

Descripción detallada de la actividad:

Se han realizado las siguientes actividades

- Concierto de Verónica Ferriani y Wagner Barbosa en Málaga y Oviedo
- Inauguración del ciclo dentro del X Festival de Arpa de Rio en el mes de abril
- Exposiciones de fotografía "Brasil en 27 Miradas" en Avila y "Estrada dos graos" en Casa América de Madrid en febrero
- Muestra de Cine Internacional de Palencia
- Novocine Road Trip que este año se han realizado muestras de Novocina en León, Burgos, Valladolid, Avilés y Barcelona.
- Entrevista al cineasta Julio Bressanne en la Facultad de Ciencias Sociales de la Universidad de Salamanca dentro del marco del Festival de Cine Filmadrid.
- Concierto del saxofonista Leo Gandelman en Madrid y Bilbao
- Sexto Festival Bahía Madrid en mes de octubre de percusión, danza y cultura brasileña en la Casa do Brasil.
- Recital de guitarra, yoga y poesía promovido por la arpista Rosa María Calvo-Manzano.
- X Edición de la Muestra de Cine Brasileño, Novocine, en el mes de noviembre.

B. Recursos humanos empleados en la actividad

TIPO DE PERSONAL	NÚMERO PREVISTO	NÚMERO REALIZADO	Nº HORAS/AÑO PREVISTO	Nº HORAS/AÑO REALIZADO
Personal asalariado	3,00	3.150,00	3,00	3.150,00
Personal con contrato de servicios	0,00	0,00	0,00	0,00
Personal voluntario	1,00	320,00	1,00	320,00

C. Beneficiarios y/o usuarios de la actividad

BENEFICIARIOS O USUARIOS	NÚMERO PREVISTO	NÚMERO REALIZADO	IN-DETERMINADO
Personas físicas	0,00	0,00	X
Personas jurídicas	0,00	0,00	X

D. Recursos económicos empleados por la actividad

RECURSOS	IMPORTE PREVISTO	IMPORTE REALIZADO ESPECÍFICO EN LA ACTIVIDAD	IMPORTE REALIZADO COMÚN EN LA ACTIVIDAD	IMPORTE REALIZADO TOTAL EN LA ACTIVIDAD
Gastos				
Ayudas monetarias y otros gastos de gestión	0,00	0,00	0,00	0,00
a) Ayudas monetarias	0,00	0,00	0,00	0,00
b) Ayudas no monetarias	0,00	0,00	0,00	0,00
c) Gastos por colaboraciones y órganos de gobierno	0,00	0,00	0,00	0,00
Variación de existencias de productos terminados y en curso de fabricación	0,00	0,00	0,00	0,00
Aprovisionamientos	-82.445,08	-7.545,93	0,00	-7.545,93

Fdo.: El Secretario

VºBº El Presidente



Gastos de personal	-46.649,18	-58.417,94	0,00	-58.417,94
Otros gastos de la actividad	-6.628,50	-142.690,51	0,00	-142.690,51
Arrendamientos	0,00	-15.877,12	0,00	-15.877,12
Serv. Profesionales independientes	0,00	-51.732,55	0,00	-51.732,55
Gastos viaje, eventos, transportes	-6.628,50	-64.108,01	0,00	-64.108,01
Seguros y suministros	0,00	-7.848,23	0,00	-7.848,23
Gastos bancarios y otros servicios	0,00	-3.124,60	0,00	-3.124,60
Amortización del inmovilizado	-2.160,00	0,00	0,00	0,00
Deterioro y resultado por enajenación de inmovilizado	0,00	0,00	0,00	0,00
Gastos financieros	0,00	0,00	0,00	0,00
Variaciones de valor razonable en instrumentos financieros	0,00	0,00	0,00	0,00
Diferencias de cambio	0,00	0,00	0,00	0,00
Deterioro y resultado por enajenaciones de instrumentos financieros	0,00	0,00	0,00	0,00
Impuesto sobre beneficios	0,00	0,00	0,00	0,00
Total gastos	-137.882,76	-208.654,38	0,00	-208.654,38
Inversiones				
Adquisiciones de inmovilizado (excepto Bienes del Patrimonio Histórico)	0,00	0,00	0,00	0,00
Adquisiciones Bienes del Patrimonio Histórico	0,00	0,00	0,00	0,00
Cancelación deuda no comercial	0,00	0,00	0,00	0,00
Total inversiones	0,00	0,00	0,00	0,00
TOTAL RECURSOS EMPLEADOS	137.882,76	208.654,38	0,00	208.654,38

E. Objetivos e indicadores de la realización de la actividad

OBJETIVO	INDICADOR	CANTIDAD PREVISTA	CANTIDAD REALIZADA
Difusión cine brasileño	Personas asistentes Novocine	3.500,00	2.975,00
Difusión música brasileña	Personas asistentes Concierto Leo Gandelman	1.000,00	700,00

Fdo.: El Secretario



V°B° El Presidente

A3. CENTRO DE ESTUDIOS BRASILEÑOS

Tipo: Propia

Sector: Cultura

Función: Comunicación y Difusión

Lugar de desarrollo de la actividad: Castilla y León

Descripción detallada de la actividad:

En el marco del Palacio de Maldonado de Salamanca y de su Universidad, el Centro de Estudios Brasileños de la USAL desarrolla y promueve un importante número de actividades con el apoyo de la Fundación Cultural Hispano Brasileña. En la página web del CEB, www.cebusal.es, se recogen estas actividades, que hacen de este espacio y de la propia Universidad un referente en la difusión de la cultura y del intercambio académico entre Brasil y España.

Se han desarrollado las siguientes actividades:

- Máster en Estudios Brasileños
- Jornadas internacionales "Ferreira Gullar: poesía, arte y pensamiento"
- Conferencia: El proceso de impeachment en Brasil
- Curso: Brasil y la sociedad global. Formas de poder y resistencia

B. Recursos humanos empleados en la actividad

TIPO DE PERSONAL	NÚMERO PREVISTO	NÚMERO REALIZADO	Nº HORAS/AÑO PREVISTO	Nº HORAS/AÑO REALIZADO
Personal asalariado	1,00	1,00	1.800,00	1.800,00
Personal con contrato de servicios	0,00	0,00	0,00	0,00
Personal voluntario	0,00	0,00	0,00	0,00

C. Beneficiarios y/o usuarios de la actividad

BENEFICIARIOS O USUARIOS	NÚMERO PREVISTO	NÚMERO REALIZADO	IN-DETERMINADO
Personas físicas	0,00	0,00	X
Personas jurídicas	0,00	0,00	X

D. Recursos económicos empleados por la actividad

RECURSOS	IMPORTE PREVISTO	IMPORTE REALIZADO ESPECÍFICO EN LA ACTIVIDAD	IMPORTE REALIZADO COMÚN EN LA ACTIVIDAD	IMPORTE REALIZADO TOTAL EN LA ACTIVIDAD
Gastos				
Ayudas monetarias y otros gastos de gestión	0,00	0,00	0,00	0,00
a) Ayudas monetarias	0,00	0,00	0,00	0,00
b) Ayudas no monetarias	0,00	0,00	0,00	0,00
c) Gastos por colaboraciones y órganos de gobierno	0,00	0,00	0,00	0,00
Variación de existencias de productos terminados y en curso de fabricación	0,00	0,00	0,00	0,00
Aprovisionamientos	-18.321,13	-3.850,85	0,00	-3.850,85
Gastos de personal	-10.366,48	-33.315,79	0,00	-33.315,79
Otros gastos de la actividad	-1.473,00	-16.957,49	0,00	-16.957,49

Fdo.: El Secretario

VºBº El Presidente

Serv. Profesionales independientes	-1.473,00	-14.315,57	0,00	-14.315,57
Gastos viaje, eventos, transportes	0,00	-2.388,73	0,00	-2.388,73
Gastos bancarios y otros servicios	0,00	-253,19	0,00	-253,19
Amortización del inmovilizado	-480,00	0,00	0,00	0,00
Deterioro y resultado por enajenación de inmovilizado	0,00	0,00	0,00	0,00
Gastos financieros	0,00	0,00	0,00	0,00
Variaciones de valor razonable en instrumentos financieros	0,00	0,00	0,00	0,00
Diferencias de cambio	0,00	0,00	0,00	0,00
Deterioro y resultado por enajenaciones de instrumentos financieros	0,00	0,00	0,00	0,00
Impuesto sobre beneficios	0,00	0,00	0,00	0,00
Total gastos	-30.640,61	-54.124,13	0,00	-54.124,13
Inversiones				
Adquisiciones de inmovilizado (excepto Bienes del Patrimonio Histórico)	0,00	0,00	0,00	0,00
Adquisiciones Bienes del Patrimonio Histórico	0,00	0,00	0,00	0,00
Cancelación deuda no comercial	0,00	0,00	0,00	0,00
Total inversiones	0,00	0,00	0,00	0,00
TOTAL RECURSOS EMPLEADOS	30.640,61	54.124,13	0,00	54.124,13

E. Objetivos e indicadores de la realización de la actividad

OBJETIVO	INDICADOR	CANTIDAD PREVISTA	CANTIDAD REALIZADA
Difusión cultura brasileña	Asistentes Máster en Estudios Brasileños	20,00	18,00

Fdo.: El Secretario

VºBº El Presidente

2. RECURSOS ECONÓMICOS EMPLEADOS POR LA ENTIDAD

RECURSOS	ACTIVIDAD N°1	ACTIVIDAD N°2	ACTIVIDAD N°3
Gastos			
Ayudas monetarias y otros gastos de gestión	0,00	0,00	0,00
a) Ayudas monetarias	0,00	0,00	0,00
b) Ayudas no monetarias	0,00	0,00	0,00
c) Gastos por colaboraciones y órganos de gobierno	0,00	0,00	0,00
Variación de existencias de productos terminados y en curso de fabricación	0,00	0,00	0,00
Aprovisionamientos	-1.179,52	-7.545,93	-3.850,85
Gastos de personal	-6.490,88	-58.417,94	-33.315,79
Otros gastos de la actividad	-10.484,04	-142.690,51	-16.957,49
Arrendamientos	-1.147,08	-15.877,12	0,00
Serv. Profesionales independientes	-3.901,41	-51.732,55	-14.315,57
Gastos viaje, eventos, transportes	-3.404,63	-64.108,01	-2.388,73
Seguros y suministros	-1.477,01	-7.848,23	0,00
Gastos bancarios y otros servicios	-553,91	-3.124,60	-253,19
Amortización del inmovilizado	0,00	0,00	0,00
Deterioro y resultado por enajenación de inmovilizado	0,00	0,00	0,00
Gastos financieros	0,00	0,00	0,00
Variaciones de valor razonable en instrumentos financieros	0,00	0,00	0,00
Diferencias de cambio	0,00	0,00	0,00
Deterioro y resultado por enajenaciones de instrumentos financieros	0,00	0,00	0,00
Impuesto sobre beneficios	0,00	0,00	0,00
Total gastos	-18.154,44	-208.654,38	-54.124,13
Inversiones			
Adquisiciones de inmovilizado (excepto Bienes del Patrimonio Histórico)	0,00	0,00	0,00
Adquisiciones Bienes del Patrimonio Histórico	0,00	0,00	0,00
Cancelación deuda no comercial	0,00	0,00	0,00
Total inversiones	0,00	0,00	0,00
TOTAL RECURSOS EMPLEADOS	18.154,44	208.654,38	54.124,13

Fdo.: El Secretario

VºBº El Presidente

RECURSOS	REALIZADO ACTIVIDADES	NO IMPUTADO A LAS ACTIVIDADES	TOTAL REALIZADO
Gastos			
Ayudas monetarias y otros gastos de gestión	0,00	0,00	0,00
a) Ayudas monetarias	0,00	0,00	0,00
b) Ayudas no monetarias	0,00	0,00	0,00
c) Gastos por colaboraciones y órganos de gobierno	0,00	0,00	0,00
Variación de existencias de productos terminados y en curso de fabricación	0,00	0,00	0,00
Aprovisionamientos	-12.576,30	0,00	-12.576,30
Gastos de personal	-98.224,61	0,00	-98.224,61
Otros gastos de la actividad	-170.132,04	0,00	-170.132,04
Arrendamientos	-17.024,20	0,00	-17.024,20
Serv. Profesionales independientes	-69.949,53	0,00	-69.949,53
Gastos viaje, eventos, transportes	-69.901,37	0,00	-69.901,37
Seguros y suministros	-9.325,24	0,00	-9.325,24
Gastos bancarios y otros servicios	-3.931,70	0,00	-3.931,70
Amortización del inmovilizado	0,00	-4.538,01	-4.538,01
Deterioro y resultado por enajenación de inmovilizado	0,00	0,00	0,00
Gastos financieros	0,00	0,00	0,00
Variaciones de valor razonable en instrumentos financieros	0,00	0,00	0,00
Diferencias de cambio	0,00	0,00	0,00
Deterioro y resultado por enajenaciones de instrumentos financieros	0,00	-790,12	-790,12
Impuesto sobre beneficios	0,00	0,00	0,00
Total gastos	-280.932,95	-5.328,13	-286.261,08
Inversiones			
Adquisiciones de inmovilizado (excepto Bienes del Patrimonio Histórico)	0,00	0,00	0,00
Adquisiciones Bienes del Patrimonio Histórico	0,00	0,00	0,00
Cancelación deuda no comercial	0,00	0,00	0,00
Total inversiones	0,00	0,00	0,00
TOTAL RECURSOS EMPLEADOS	280.932,95	5.328,13	286.261,08

Fdo.: El Secretario

VºBº El Presidente

3. RECURSOS ECONÓMICOS OBTENIDOS POR LA ENTIDAD**Ingresos obtenidos por la entidad**

RECURSOS	PREVISTO	REALIZADO
Rentas y otros ingresos derivados del patrimonio	2.000,00	0,00
Ventas y prestaciones de servicios de las actividades propias	0,00	0,00
Ventas y otros ingresos de las actividades mercantiles	0,00	2.143,63
Subvenciones del sector público	20.000,00	18.000,00
Aportaciones privadas	197.898,00	244.447,35
Otros tipos de ingresos	0,00	0,00
TOTAL INGRESOS OBTENIDOS	219.898,00	264.590,98

Otros recursos económicos obtenidos por la entidad

OTROS RECURSOS	PREVISTO	REALIZADO
Deudas contraídas	0,00	0,00
Otras obligaciones financieras asumidas	0,00	0,00
TOTAL OTROS RECURSOS OBTENIDOS	0,00	0,00

4. DESVIACIONES ENTRE PLAN DE ACTUACIÓN Y DATOS REALIZADOS

En este ejercicio la desviación principal se debe a una mayor captación de recursos por parte de la Fundación, que ha sido superior a la prevista en el Plan de Actuación por un principio de prudencia lo que ha permitido que el importe destinado a las actividades de la Fundación también sea superior al inicialmente previsto. Respecto de los gastos no imputados a actividades que figuraban en el Plan de Actuación y que ascendían a la cantidad de 70.694,94, parte de dichos gastos (gastos de personal y gastos de la explotación) han sido prorrateados entre las actividades realizadas, ya que se trata de gastos que corresponden a varias actividades, siendo únicamente gastos no imputados a las actividades la amortización, los gastos financieros y los deterioros.

Al respecto de las actividades realizadas, aunque en el Plan de Actuación figuran como 6 actividades diferenciadas, debido al volumen de algunas de ellas en las cuentas anuales se han agrupado las actividades 2 a 5 como Divulgación de la cultura brasileña.



Fdo.: El Secretario

V°B° El Presidente

NOTA 15B. APLICACIÓN DE ELEMENTOS PATRIMONIALES A FINES PROPIOS

Determinación de la base de cálculo y renta a destinar del ejercicio


RECURSOS	IMPORTE
Resultado contable	-15.140,84
Ajustes (+) del resultado contable	
Dotaciones a la amortización y pérdidas por deterioro del inmovilizado afecto a las actividades propias	0,00
Gastos comunes y específicos al conjunto de actividades desarrolladas en cumplimiento de fines (excepto dotaciones y pérdidas por deterioro de inmovilizado)	280.932,95
Resultado contabilizado directamente en el patrimonio neto como consecuencia de cambios en criterios contables o la subsanación de errores	0,00
Total ajustes (+)	280.932,95
Ajustes (-) del resultado contable	
INGRESOS NO COMPUTABLES: Beneficio en venta de inmuebles en los que se realice la actividad propia y bienes y derechos considerados de dotación fundacional	0,00
Resultado contabilizado directamente en el patrimonio neto como consecuencia de cambios en criterios contables o la subsanación de errores	0,00
Total ajustes (-)	0,00
DIFERENCIA: BASE DE CÁLCULO	265.792,11
Porcentaje	100,00
Renta a destinar	265.792,11

Recursos aplicados en el ejercicio a cumplimiento de fines

RECURSOS	IMPORTE
Gastos act. propia devengados en el ejercicio (incluye gastos comunes a la act. propia)	280.932,95
Inversiones realizadas en la actividad propia en el ejercicio	0,00
TOTAL RECURSOS DESTINADOS EN EL EJERCICIO	280.932,95

Gastos de administración


Según los datos declarados por la fundación, no existen gastos de administración especificados en el artículo 33 del Reglamento de fundaciones de competencia estatal, aprobado por Real Decreto 1337/2005 de 11 de noviembre



Fdo.: El Secretario



VºBº El Presidente



Grado de cumplimiento del destino de rentas e ingresos

Determinación de cumplimiento del destino de rentas e ingresos

EJERCICIO	EXCEDENTE DEL EJERCICIO	AJUSTES POSITIVOS	AJUSTES NEGATIVOS	BASE DE CÁLCULO	RENTA A DESTINAR	PORCENTAJE A DESTINAR	RECURSOS DESTINADOS A FINES
01/01/2012 - 31/12/2012	9.178,62	261.659,70	0,00	270.838,32	189.586,82	70,00	257.244,98
01/01/2013 - 31/12/2013	4.689,33	291.281,36	0,00	295.970,69	291.281,36	98,42	291.281,36
01/01/2014 - 31/12/2014	-91,86	282.815,88	0,00	282.724,02	282.724,02	100,00	282.815,88
01/01/2015 - 31/12/2015	9.542,14	238.165,44	0,00	247.707,58	247.707,58	100,00	238.165,44
01/01/2016 - 31/12/2016	-15.140,84	280.932,95	0,00	265.792,11	265.792,01	100,00	280.932,95

Aplicación de los recursos derivados en cumplimiento de fines

EJERCICIO	N-4	N-3	N-2	N-1	N	TOTAL	IMPORTE PENDIENTE
01/01/2012 - 31/12/2012	189.586,82	0,00	0,00	0,00	0,00	189.586,82	0,00
01/01/2013 - 31/12/2013		291.281,36	0,00	0,00	0,00	291.281,36	0,00
01/01/2014 - 31/12/2014			282.724,02	0,00	0,00	282.724,02	0,00
01/01/2015 - 31/12/2015				247.707,58	0,00	247.707,58	0,00
01/01/2016 - 31/12/2016					280.932,95	280.932,95	0,00

Fdo.: El Secretario



Vº Bº El Presidente

Recursos aplicados en el ejercicio

	FONDOS PROPIOS	SUBVEN-CIONES, DONACIONES Y LEGADOS	DEUDA	TOTAL
1. Gastos en cumplimiento de fines				280.932,95
2. Inversiones en cumplimiento de fines				0,00
a) Realizadas con fondos propios en el ejercicio	0,00			
b) Deudas canceladas en el ejercicio incurridas en ejercicios anteriores			0,00	
c) Imputación de subvenciones, donaciones y legados de capital procedentes de ejercicios anteriores		0,00		
TOTAL (1+2)				280.932,95

Ajustes positivos del resultado contable

Gastos comunes y específicos al conjunto de actividades desarrolladas en cumplimiento de fines (excepto de amortizaciones y deterioro de inmovilizado)

PARTIDA DE RESULTADOS	Nº CUENTA	DETALLE DEL GASTO	CRITERIO DE IMPUTACIÓN A LA ACTIVIDAD PROPIA	IMPORTE
5. Aprovisionamientos	600	Aprovisionamiento y gastos de oficina	Aprovisionamiento o necesarios para realización actividades	12.576,30
7. Gastos de personal	640	Gastos sueldos y salarios y seguridad social	Gasto personal necesario realización actividades	98.224,61
8. Otros gastos de la actividad	621	Arrendamientos	Arrendamiento sede Madrid y locales para realización actividades	17.024,20
8. Otros gastos de la actividad	623	Servicios profesionales independientes	Profesionales necesarios desarrollo actividades Fundación	69.949,53
8. Otros gastos de la actividad	624	Gastos de transporte	Gastos necesarios desarrollo actividad	10.143,84
8. Otros gastos de la actividad	625	Primas seguros	Seguros necesarios actividades Fundación	583,83
			Gastos de	

Fdo.: El Secretario

VºBº El Presidente



8. Otros gastos de la actividad	627	Gastos de representación y eventos	organización de eventos y actividades Fundación	59.757,53
8. Otros gastos de la actividad	628	Suministros	Gastos necesarios actividades	8.741,41
8. Otros gastos de la actividad	629	Gastos bancarios y otros gastos	Gastos necesarios para desarrollo actividades	3.931,70
TOTAL				280.932,95

Ajustes negativos del resultado contable

NOTA 16. OPERACIONES CON PARTES VINCULADAS

INEXISTENCIA DE OPERACIONES CON ENTIDADES VINCULADAS

INEXISTENCIA DE OPERACIONES

NOTA 17. OTRA INFORMACIÓN

17.1. Cambios en el órgano de gobierno, dirección y representación

Durante el ejercicio al que corresponden las cuentas anuales, se han producido los siguientes cambios:

Cese de patronos y representantes

PATRONO	FECHA CESE PATRONO	REPRESENTANTE	FECHA CESE REPRESENTANTE
SGAE	21/09/2016	Jose Luis Acosta Salmeron	21/09/2016
Fundación Iberdrola		Rafael Landin Zorilla	12/02/2016

Nuevos nombramientos de patronos y representantes

PATRONO	NIF PATRONO	FECHA NOMBRAMIENTO PATRONO	REPRESENTANTE	NIF REPRESENTANTE	FECHA NOMBRAMIENTO REPRESENTANTE
Marcelo Koiti Hasunuma	Y4568920F	16/06/2016			
Rafael de Mello Vidal	Y4594545X	16/06/2016			
Fundación Mapfre	G28520443	12/12/2016	Julio Domingo Souto	32442559R	12/12/2016
Fundación Iberdrola	G83277871		Federico de la Hoz Garcia	50295668G	12/02/2016

Fdo.: El Secretario

VºBº El Presidente

17.2. Autorizaciones del Protectorado

No existen autorizaciones otorgadas por el Protectorado, o solicitadas y pendientes de contestación en el ejercicio

17.3. Remuneraciones a miembros del Patronato

Los miembros del Patronato no han percibido ingresos en concepto de sueldos, dietas o remuneración por parte de la Fundación

17.4. Anticipos y créditos a miembros del Patronato

Inexistencia de anticipos y créditos concedidos a miembros del Patronato

17.5. Pensiones y de seguros de vida de miembros del Patronato

Inexistencia de obligaciones contraídas en materia de pensiones y de seguros de vida respecto de miembros antiguos y actuales del Patronato

17.6. Personas empleadas

Número medio de personas empleadas:

3

Número de personas con discapacidad mayor o igual al 33%:


0

Empleados por categorías profesionales:

CATEGORÍA PROFESIONAL	Nº DE HOMBRES	Nº DE MUJERES	TOTAL
Administrativos	1,00	2,00	3,00
TOTAL	1,00	2,00	3,00

17.7. Auditoría

Indicar el importe desglosado por conceptos de los honorarios por auditoría de cuentas y otros servicios prestados por los auditores de cuentas; en particular, se detallará el total de los honorarios cargados por otros servicios de verificación así como el total de los honorarios cargados por servicios de asesoramiento fiscal. El mismo desglose de información se dará de los honorarios correspondientes a cualquier entidad del mismo grupo a que perteneciese el auditor de cuentas, o a cualquier otra entidad con la que el auditor esté vinculado por control, propiedad común o gestión:



Fdo.: El Secretario



VºBº El Presidente



INVENTARIO

Bienes y derechos

Inmovilizado intangible

CÓDIGO	ELEMENTO	FECHA DE ADQUISICIÓN	VALOR CONTABLE TOTAL	OTRAS VALORACIONES REALIZADAS	DETERIOROS AMORTIZACIONES Y OTRAS PARTIDAS COMPENSATORIAS	CARGAS Y GRAVÁMENES QUE AFECTEN AL ELEMENTO	AFECTACIÓN
206 Aplicaciones informáticas	Software de gestión	01/04/2007	1.624,00	0,00	1.624,00		Fines
203 Propiedad industrial	Registro de Marca y logo	25/07/2006	230,00	0,00	230,00		Fines
203 Propiedad industrial	Registro de Marca y logo	31/07/2006	1.827,00	0,00	1.827,00		Fines
203 Propiedad industrial	Registro de Marca y logo	30/10/2006	1.604,00	0,00	1.604,00		Fines
203 Propiedad industrial	Registro de Marca y logo	08/08/2007	1.678,00	0,00	1.678,00		Fines
206 Aplicaciones informáticas	Licencia Software	09/10/2014	245,91	0,00	245,91		Fines
	TOTAL		7.208,91	0,00	7.208,91		

Inmovilizado material

CÓDIGO	ELEMENTO	FECHA DE ADQUISICIÓN	VALOR CONTABLE TOTAL	OTRAS VALORACIONES REALIZADAS	DETERIOROS AMORTIZACIONES Y OTRAS PARTIDAS COMPENSATORIAS	CARGAS Y GRAVÁMENES QUE AFECTEN AL ELEMENTO	AFECTACIÓN
215 Otras instalaciones	Sede Madrid	04/08/2006	7.178,08	0,00	7.178,08		Fines
215 Otras instalaciones	Sede Madrid	25/08/2006	765,30	0,00	765,30		Fines

Fdo.: El Secretario



VºBº El Presidente

FUNDACIÓN 461CUL: CULTURAL HISPANO BRASILEÑA. CUENTAS ANUALES

216 Mobiliario	Mobiliario Palacio Maldonado	24/12/2008	19.983,08	0,00	16.024,70	Fines
216 Mobiliario	Mobiliario Palacio Maldonado	23/01/2009	19.831,74	0,00	15.740,40	Fines
216 Mobiliario	Mobiliario Sede Madrid	25/08/2006	133,17	0,00	133,17	Fines
216 Mobiliario	Mobiliario Sede Madrid	25/08/2006	164,58	0,00	164,58	Fines
216 Mobiliario	Mobiliario Sede Madrid	30/08/2006	180,69	0,00	180,69	Fines
216 Mobiliario	Mobiliario Sede Madrid	13/10/2006	75,40	0,00	75,40	Fines
216 Mobiliario	Mobiliario Sede Madrid	14/10/2006	212,00	0,00	212,00	Fines
216 Mobiliario	Mobiliario Sede Madrid	19/10/2006	156,00	0,00	156,00	Fines
216 Mobiliario	Mobiliario Sede Madrid	24/10/2006	474,00	0,00	474,00	Fines
216 Mobiliario	Mobiliario Sede Madrid	02/11/2006	270,00	0,00	270,00	Fines
216 Mobiliario	Mobiliario Sede Madrid	16/11/2006	261,00	0,00	261,00	Fines
216 Mobiliario	Mobiliario Sede Madrid	23/11/2006	456,28	0,00	456,28	Fines
216 Mobiliario	Mobiliario Sede Madrid	21/08/2007	3.316,44	0,00	3.095,31	Fines
216 Mobiliario	Mobiliario Sede Madrid	23/08/2007	1.016,01	0,00	948,27	Fines
217 Equipos para procesos de información	Ordenadores Sede Madrid	08/08/2006	2.021,21	0,00	2.021,21	Fines
217 Equipos para procesos de información	Ordenadores Sede Madrid	25/01/2007	1.070,90	0,00	1.070,90	Fines
217 Equipos para procesos de información	Ordenadores Sede Madrid	02/04/2007	1.630,96	0,00	1.630,96	Fines
217 Equipos para procesos de información	Informática sede Madrid	05/07/2007	75,40	0,00	75,40	Fines
217 Equipos para procesos de información	Ordenadores Sede Madrid	28/08/2006	393,82	0,00	393,82	Fines
219 Otro inmovilizado material	Caja Fuerte Sede Madrid	24/07/2006	208,80	0,00	208,80	Fines
217 Equipos para procesos de información	Ordenadores Sede Madrid	01/01/2005	2.899,20	0,00	2.899,20	Fines
217 Equipos para procesos de información	Ordenadores Sede Madrid	11/02/2014	3.927,93	0,00	3.927,93	Fines
TOTAL			66.701,99	0,00	58.363,40	

Activos financieros a largo plazo

Fdo.: El Secretario



VºBº El Presidente

FUNDACIÓN 461CUL: CULTURAL HISPANO BRASILEÑA. CUENTAS ANUALES

CÓDIGO	ELEMENTO	FECHA DE ADQUISICIÓN	VALOR CONTABLE TOTAL	OTRAS VALORACIONES REALIZADAS	DETERIOROS AMORTIZACIONES Y OTRAS PARTIDAS COMPENSATORIAS	CARGAS Y GRAVÁMENS QUE AFECTEN AL ELEMENTO	AFECTACIÓN
270	Fianzas constituidas a largo plazo.	01/01/2011	903,76	0,00	0,00		Fines
	TOTAL		903,76	0,00	0,00		

Activos financieros a corto plazo

CÓDIGO	ELEMENTO	FECHA DE ADQUISICIÓN	VALOR CONTABLE TOTAL	OTRAS VALORACIONES REALIZADAS	DETERIOROS AMORTIZACIONES Y OTRAS PARTIDAS COMPENSATORIAS	CARGAS Y GRAVÁMENS QUE AFECTEN AL ELEMENTO	AFECTACIÓN
541	Valores representativos de deuda a corto plazo	04/08/2014	35.000,00	0,00	0,00		Fines
541	Valores representativos de deuda a corto plazo	07/08/2014	25.000,00	0,00	0,00		Fines
540	Inversiones financieras a corto plazo en instrumentos de patrimonio	05/04/2015	20.000,00	0,00	0,00		Fines
540	Inversiones financieras a corto plazo en instrumentos de patrimonio	14/12/2009	16.020,53	8.124,48	0,00		Fines
540	Inversiones financieras a corto plazo en instrumentos de patrimonio	14/12/2009	16.070,89	7.990,92	0,00		Fines
540	Inversiones financieras a corto plazo en instrumentos de patrimonio	14/12/2009	16.498,69	18.519,60	0,00		Fines

F.do.: El Secretario



VºBº El Presidente

FUNDACIÓN 461CUL: CULTURAL HISPANO BRASILEÑA. CUENTAS ANUALES

	TOTAL		128.590,11	34.635,00	0,00
--	--------------	--	------------	-----------	------

Obligaciones

INEXISTENCIA DE OBLIGACIONES

LEYENDA: afectaciones

DOTACIÓN. Forma parte de la dotación fundacional

FINES. Afectado al cumplimiento de fines

RESTO. Resto de bienes y derechos

[Handwritten signature]

Fdo.: El Secretario



[Handwritten signature]

VºBº El Presidente