

VNIVERSIDAD  
D SALAMANCA

CAMPUS DE EXCELENCIA INTERNACIONAL



800 años

1218 - 2018

## Cuentas anuales

Ejercicio 2015

## Liquidación de cuentas anuales *Ejercicio 2015*

	Página
1.- Balance de situación	1 - 2
2.- Cuenta de Resultado económico-patrimonial	3
3.- Resumen General por Capítulos y Resultado Presupuestario	4 - 6
4.- Remanente de Tesorería	7 - 8
5.- Comparación liquidaciones 2014-2015	9
6.- Situación préstamos	10 - 13
7.- Gastos: Presupuesto - Liquidación 2015	14
8.- Ingresos: Presupuesto - Liquidación 2015	15

Nº Cuentas	Activo	Ej. 2015	Ej. 2014	Nº Cuentas	Pasivo	Ej. 2015	Ej. 2014
	<b>A) INMOVILIZADO</b>	<b>293.794.019,50</b>	<b>296.638.987,30</b>		<b>A) FONDOS PROPIOS</b>	<b>280.758.393,52</b>	<b>272.408.979,90</b>
	<b>I. Inversiones destinadas al uso general</b>	<b>12.000,00</b>	<b>12.000,00</b>		<b>I. Patrimonio</b>	<b>130.808.944,22</b>	<b>130.808.944,22</b>
200	1. Terrenos y bienes naturales	0,00	0,00	100	1. Patrimonio	119.442.252,71	119.442.252,71
201	2. Infraestructuras y bienes destinados al uso general	0,00	0,00	101	2. Patrimonio recibido en adscripción	0,00	0,00
202	3. Bienes comunales	0,00	0,00	103	3. Patrimonio recibido en cesión	15.025.905,38	15.025.905,38
208	4. Bienes del Patrimonio histórico, artístico y cultural	12.000,00	12.000,00	(107)	4. Patrimonio entregado en adscripción	0,00	0,00
	<b>II. Inmovilizaciones inmateriales</b>	<b>3.165.838,70</b>	<b>3.087.868,90</b>	(108)	5. Patrimonio entregado en cesión	-3.659.213,87	-3.659.213,87
210	1. Gastos de investigación y desarrollo	0,00	0,00	(109)	6. Patrimonio entregado al uso general	0,00	0,00
212	2. Propiedad industrial	1.102.315,21	952.605,30	11	<b>II. Reservas</b>		
215	3. Aplicaciones informáticas	10.258.262,99	9.849.985,94		<b>III. Resultados de ejercicios anteriores</b>	<b>141.600.035,68</b>	<b>139.054.523,25</b>
216	4. Propiedad intelectual	1.034.040,80	1.034.040,80	120	1. Resultados positivos de ejercicios anteriores	214.628.085,69	212.082.573,26
217	5. Derechos sobre bienes en régimen de arrendamiento financiero	222.304,24	222.304,24	(121)	2. Resultados negativos de ejercicios anteriores	-73.028.050,01	-73.028.050,01
219	6. Otro inmovilizado inmaterial	0,00	0,00	129	<b>IV. Resultados del ejercicio</b>	<b>8.349.413,62</b>	<b>2.545.512,43</b>
(291),(2921)	7. Provisiones	0,00	0,00	14	<b>B) PROVISIONES PARA RIESGOS Y GASTOS</b>	<b>11.189.927,00</b>	<b>11.687.657,92</b>
(281)	8. Amortizaciones	-9.451.084,54	-8.971.067,38		<b>C) ACREEDORES A LARGO PLAZO</b>	<b>21.592.999,87</b>	<b>22.339.076,35</b>
	<b>III. Inmovilizaciones materiales</b>	<b>286.165.134,77</b>	<b>288.971.104,66</b>		<b>I. Emisiones de obligaciones y otros valores negociables</b>	<b>0,00</b>	<b>0,00</b>
220,221	1. Terrenos y construcciones	323.598.207,56	323.117.081,68	150	1. Obligaciones y bonos	0,00	0,00
222,223	2. Instalaciones técnicas y maquinaria	55.797.394,02	52.546.307,05	155	2. Deudas representadas en otros valores negociables	0,00	0,00
224,226	3. Utillaje y mobiliario	30.936.806,51	30.721.375,86	156	3. Intereses de obligaciones y otros valores	0,00	0,00
227,228,229	4. Otro inmovilizado	79.518.866,03	76.481.188,85	158,159	4. Deudas en moneda extranjera	0,00	0,00
(292),(2922)	5. Provisiones	0,00	0,00		<b>II. Otras deudas a largo plazo</b>	<b>21.592.999,87</b>	<b>22.339.076,35</b>
(282)	6. Amortizaciones	-203.686.139,35	-193.894.848,78	170,176	1. Deudas con entidades de crédito	6.795.301,80	9.742.998,31
23	<b>IV. Inversiones gestionadas</b>	<b>0,00</b>	<b>0,00</b>	171,173,177	2. Otras deudas	14.797.698,07	12.596.078,04
	<b>V. Inversiones financieras permanentes</b>	<b>4.451.046,03</b>	<b>4.568.013,74</b>	178,179	3. Deudas en moneda extranjera	0,00	0,00
250,251,256	1. Cartera de valores a largo plazo	4.809.513,41	4.598.013,74	180,185	4. Fianzas y depósitos recibidos a largo plazo	0,00	0,00
252,253,257	2. Otras inversiones y créditos a largo plazo	0,00	0,00	259	<b>III. Desembolsos pendientes sobre acciones no exigidas</b>	<b>0,00</b>	<b>0,00</b>
260,265	3. Fianzas y depósitos constituidos a largo plazo	0,00	0,00		<b>D) ACREEDORES A CORTO PLAZO</b>	<b>37.632.294,61</b>	<b>40.241.412,37</b>
(297),(298)	4. Provisiones	-358.467,38	-30.000,00		<b>I. Emisiones de obligaciones y otros valores negociables</b>	<b>0,00</b>	<b>0,00</b>
27	<b>B) GASTOS A DISTRIBUIR EN VARIOS EJERCICIOS</b>	<b>0,00</b>	<b>0,00</b>	500	1. Obligaciones y bonos a corto plazo	0,00	0,00
	<b>C) ACTIVO CIRCULANTE</b>	<b>57.379.595,50</b>	<b>50.038.139,24</b>	505	2. Deudas representadas en otros valores negociables	0,00	0,00
	<b>I. Existencias</b>	<b>0,00</b>	<b>0,00</b>	506	3. Intereses de obligaciones y otros valores	0,00	0,00
				508,509	4. Deudas en moneda extranjera	0,00	0,00

Nº Cuentas	Activo	Ej. 2015	Ej. 2014	Nº Cuentas	Pasivo	Ej. 2015	Ej. 2014
	<b>II. Deudores</b>	<b>15.803.903,11</b>	<b>17.995.312,06</b>		<b>II. Deudas con entidades de crédito</b>	<b>2.939.028,00</b>	<b>3.023.092,00</b>
43	1. Deudores presupuestarios	11.669.738,97	15.529.851,78	520	1. Préstamos y otras deudas	2.939.028,00	3.023.092,00
44	2. Deudores no presupuestarios	3.157.566,08	3.070.762,28	526	2. Deudas por intereses		
45	3. Deudores por administración de recursos por cuenta de otros entes públicos	0,00	0,00		<b>III. Acreedores</b>	<b>13.853.177,56</b>	<b>15.966.182,72</b>
470,471,472	4. Administraciones Públicas	1.375.921,43	126.416,26	40	1. Acreedores presupuestarios	6.695.921,77	8.637.246,30
550,555,558	5. Otros deudores	15.526,79	36.286,54	41	2. Acreedores no presupuestarios	2.605.328,51	2.410.403,38
(490)	6. Provisiones	-414.850,16	-768.004,80	45	3. Acreedores por administración de recursos por cuenta de otros entes públicos		0,00
				475,476,477	4. Administraciones Públicas	3.446.580,09	3.509.581,52
	<b>III. Inversiones financieras temporales</b>	<b>46.664,00</b>	<b>47.804,51</b>	521,523,527, 528,529,550, 554,559	5. Otros acreedores	1.084.069,00	1.393.891,00
540,541,546, (549)	1. Cartera de valores a corto plazo	0,00	0,00	560,561	6. Fianzas y depósitos recibidos a corto plazo	21.278,19	15.060,52
542,543,544, 545,547,548	2. Otras inversiones y créditos a corto plazo	46.664,00	47.504,00				
565,566	3. Fianzas y depósitos constituidos a corto plazo		300,51	485,585	<b>IV. Ajustes por periodificación</b>	<b>20.840.089,05</b>	<b>21.252.137,65</b>
(597), (598)	4. Provisiones	0,00	0,00		<b>E) PROVISIONES PARA RIESGOS Y GASTOS A CORTO PLAZO</b>	<b>0,00</b>	<b>0,00</b>
57	<b>IV. Tesorería</b>	<b>41.529.028,39</b>	<b>31.995.022,67</b>		<b>I. Provisión para la devolución de ingresos</b>	<b>0,00</b>	<b>0,00</b>
480,580	<b>V. Ajustes por periodificación</b>	<b>0,00</b>	<b>0,00</b>	491			
	<b>TOTAL GENERAL (A+B+C)...</b>	<b>351.173.615,00</b>	<b>346.677.126,54</b>			<b>351.173.615,00</b>	<b>346.677.126,54</b>

Nº Cuentas	Debe	Ej. 2015	Ej. 2014	Nº Cuentas	Haber	Ej. 2015	Ej. 2014
	<b>A) GASTOS</b>	<b>185.796.116,90</b>	<b>195.351.418,31</b>		<b>B) INGRESOS</b>	<b>194.145.530,52</b>	<b>197.896.930,74</b>
	1. Gastos de funcionamiento de los servicios y prestaciones sociales	181.560.536,42	181.934.798,37		1. Prestación de servicios	39.598.490,78	39.965.545,83
	a) Gastos de personal	137.110.356,80	135.699.664,10	740	a) Tasas por prestación de servicios o realización de actividades	2.916.037,35	3.925.627,28
640,641	a.1) Sueldos, salarios y asimilados	118.892.560,42	115.670.065,95	741	b) Precios públicos por prestación de servicios o realización de actividades	36.224.698,43	35.637.531,55
642,643,644	a.2) Cargas sociales	18.217.796,38	20.029.598,15	742	c) Precios públicos por utilización privativa o aprovechamiento especial del dominio público	457.755,00	402.387,00
645	b) Prestaciones sociales	0,00	0,00		<b>2. Otros ingresos de gestión ordinaria</b>	<b>11.802.271,40</b>	<b>15.353.814,59</b>
68	c) Dotaciones para amortizaciones de inmovilizado	11.215.799,38	12.020.624,20	773	a) Reintegros	22.166,19	255.594,25
	d) Variación de provisiones de tráfico	-353.154,64	-94.053,31	78	b) Trabajos realizados por la entidad	0,00	0,00
675,694,(794)	d.1) Variación de provisiones y pérdidas de créditos incobrables	-353.154,64	-94.053,31		c) Otros ingresos de gestión	11.387.776,07	14.963.077,89
691,(791)	d.2) Variación de provisión para devoluciones de ingresos	0,00	0,00	775,776,777	c.1) Ingresos accesorios y otros de gestión corriente	10.890.045,15	11.303.424,42
	e) Otros gastos de gestión	32.941.789,04	33.896.047,75	790	c.2) Exceso de provisiones de riesgos y gastos	497.730,92	3.659.653,47
62	e.1) Servicios exteriores	32.808.376,72	33.823.938,97	760	d) Ingresos de participaciones en capital	128.001,16	135.076,75
63	e.2) Tributos	133.412,32	72.108,78	761,762	e) Ingresos de otros valores negociales y de créditos del activo inmovilizado	0,00	0,00
676	e.3) Otros gastos de gestión corriente	0,00	0,00		f) Otros intereses e ingresos similares	264.327,98	65,70
	f) Gastos financieros y asimilables	317.278,46	412.515,63	763,765,769	f.1) Otros intereses	11,98	65,70
661,662,663,665,669	f.1) Por deudas	276.962,13	410.506,35	766	f.2) Beneficios en inversiones financieras	264.316,00	0,00
666,667	f.2) Pérdidas de inversiones financieras	40.316,33	2.009,28	768	g) Diferencias positivas de cambio	0,00	0,00
696,698,699,(796),(798),(799),697,(797)	g) Variación de las provisiones de inversiones financieras	328.467,38	0,00		<b>3. Transferencias y subvenciones</b>	<b>141.337.824,80</b>	<b>142.577.306,39</b>
668	h) Diferencias negativas de cambio	0,00	0,00	750	a) Transferencias corrientes	122.086.422,62	117.269.174,00
	<b>2. Transferencias y subvenciones</b>	<b>3.968.012,04</b>	<b>12.673.541,47</b>	751	b) Subvenciones corrientes	9.242.732,62	10.946.532,61
650	a) Transferencias corrientes	3.968.012,04	12.673.541,47	755	c) Transferencias de capital	0,00	0,00
651	b) Subvenciones corrientes	0,00	0,00	756	d) Subvenciones de capital	10.008.669,56	14.361.599,78
655	c) Transferencias de capital	0,00	0,00		<b>4. Ganancias e ingresos extraordinarios</b>	<b>1.406.943,54</b>	<b>263,93</b>
656	d) Subvenciones de capital	0,00	0,00	770,771	a) Beneficios procedentes del inmovilizado	0,00	0,00
	<b>3. Pérdidas y gastos extraordinarios</b>	<b>267.568,44</b>	<b>743.078,47</b>	774	b) Beneficios por operaciones de endeudamiento	0,00	0,00
670,671	a) Pérdidas procedentes de inmovilizado	25.016,67	51.273,87	778	c) Ingresos extraordinarios	1.406.943,54	0,00
674	b) Pérdidas por operaciones de endeudamiento	0,00	0,00	779	d) Ingresos y beneficios de otros ejercicios	0,00	263,93
678	c) Gastos extraordinarios	0,00	418.838,92				
679	d) Gastos y Pérdidas de otros ejercicios	242.551,77	272.965,68				
692,(792)	e) Variación de provisión de inmovilizado no financiero	0,00	0,00				
	<b>AHORRO</b>	<b>8.349.413,62</b>	<b>2.545.512,43</b>		<b>DESAHORRO</b>	<b>0,00</b>	<b>0,00</b>

### Resumen general por capítulos y resultado presupuestario 2015

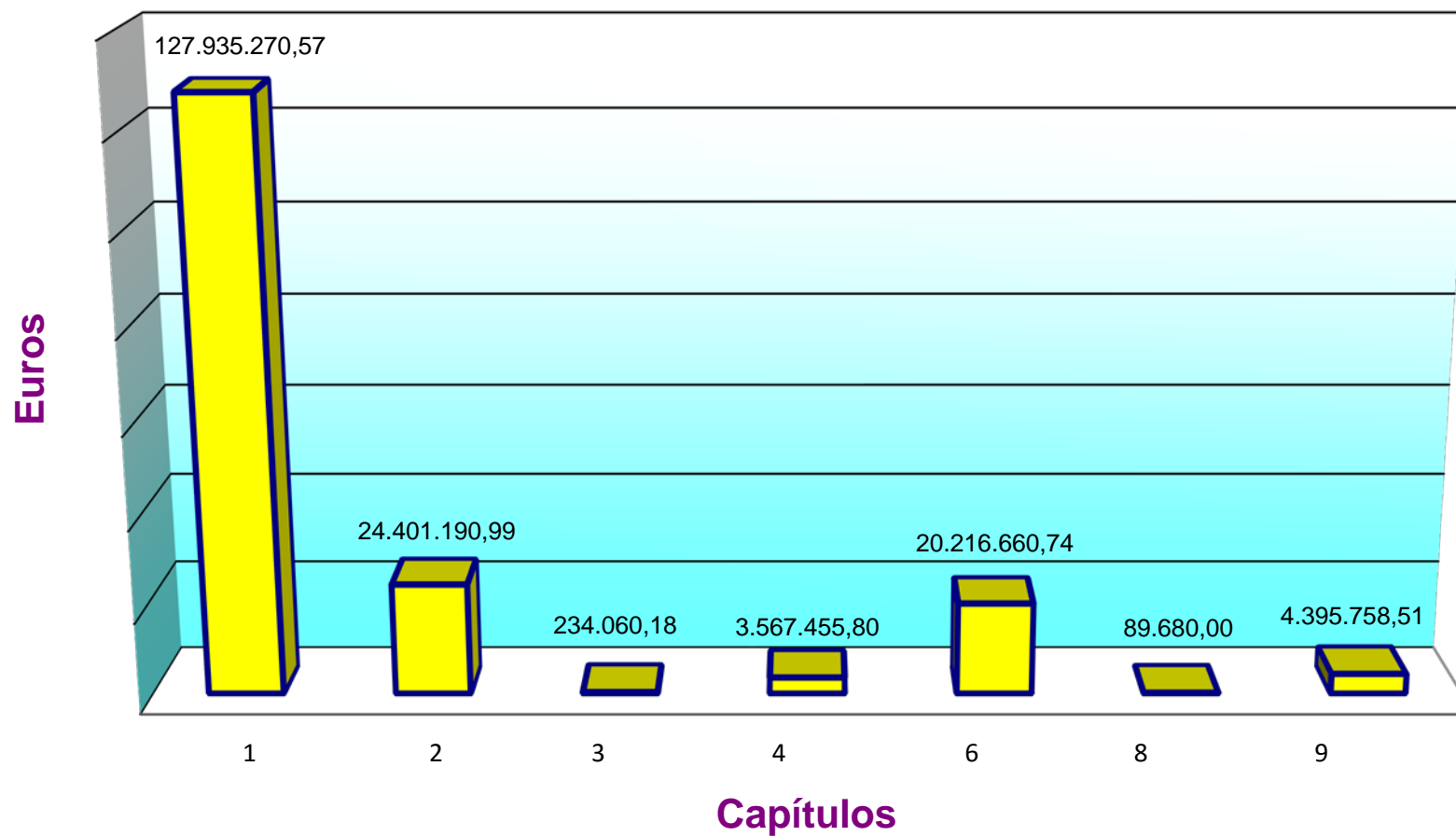
<i>Presupuesto de Gastos</i>							
Capítulo	Crédito inicial	Crédito total	Obligaciones reconocidas	Pagos netos	Pendiente de pago	% Ejecución	% Pago
1 Gastos de personal	130.048.155,00	133.527.173,44	129.189.964,77	127.935.270,57	1.254.694,20	99,34	99,03
2 Gastos corrientes en bienes y servicios	33.151.550,00	33.300.913,14	28.024.496,00	24.401.190,99	3.623.305,01	84,53	87,07
3 Gastos financieros	313.163,00	295.644,50	276.962,13	234.060,18	42.901,95	88,44	84,51
4 Transferencias corrientes	4.696.596,00	4.948.930,81	3.596.609,83	3.567.455,80	29.154,03	76,58	99,19
6 Inversiones reales	27.510.358,00	31.319.676,15	21.730.684,43	20.216.660,74	1.514.023,69	78,99	93,03
8 Activos financieros	140.000,00	104.290,00	89.680,00	89.680,00	0,00	64,06	100,00
9 Pasivos financieros	4.416.983,00	4.627.504,86	4.627.471,98	4.395.758,51	231.713,47	104,77	94,99
<b>Total (euros)</b>	<b>200.276.805,00</b>	<b>208.124.132,90</b>	<b>187.535.869,14</b>	<b>180.840.076,79</b>	<b>6.695.792,35</b>	<b>93,64</b>	<b>96,43</b>

<i>Presupuesto de Ingresos</i>							
Capítulo	Previsiones iniciales	Previsiones definitivas	Derechos recon. netos	Recaudación neta	Pendiente de cobro	% Ejecución	% Recaudación
3 Tasas, precios públicos y otros ingresos	52.443.969,00	52.443.969,00	49.419.615,39	40.762.446,61	8.657.168,78	94,23	82,48
4 Transferencias corrientes	128.566.425,00	132.344.460,94	131.329.155,24	130.646.729,77	682.425,47	99,23	99,48
5 Ingresos patrimoniales	2.110.316,00	2.110.316,00	2.104.339,30	1.340.822,50	763.516,80	99,72	63,72
6 Enajenación de inversiones reales	154.000,00	154.000,00	8.371,08	8.371,08	0,00	5,44	100,00
7 Transferencias de capital	10.202.595,00	10.555.680,06	10.008.669,56	9.390.678,15	617.991,41	94,82	93,83
8 Activos financieros	4.728.317,00	8.444.523,90	103.020,00	103.020,00	0,00	1,22	100,00
9 Pasivos financieros	2.071.183,00	2.071.183,00	3.487.509,50	3.487.509,50	0,00	168,38	100,00
<b>Total (euros)</b>	<b>200.276.805,00</b>	<b>208.124.132,90</b>	<b>196.460.680,07</b>	<b>185.739.577,61</b>	<b>10.721.102,46</b>	<b>94,40</b>	<b>94,54</b>

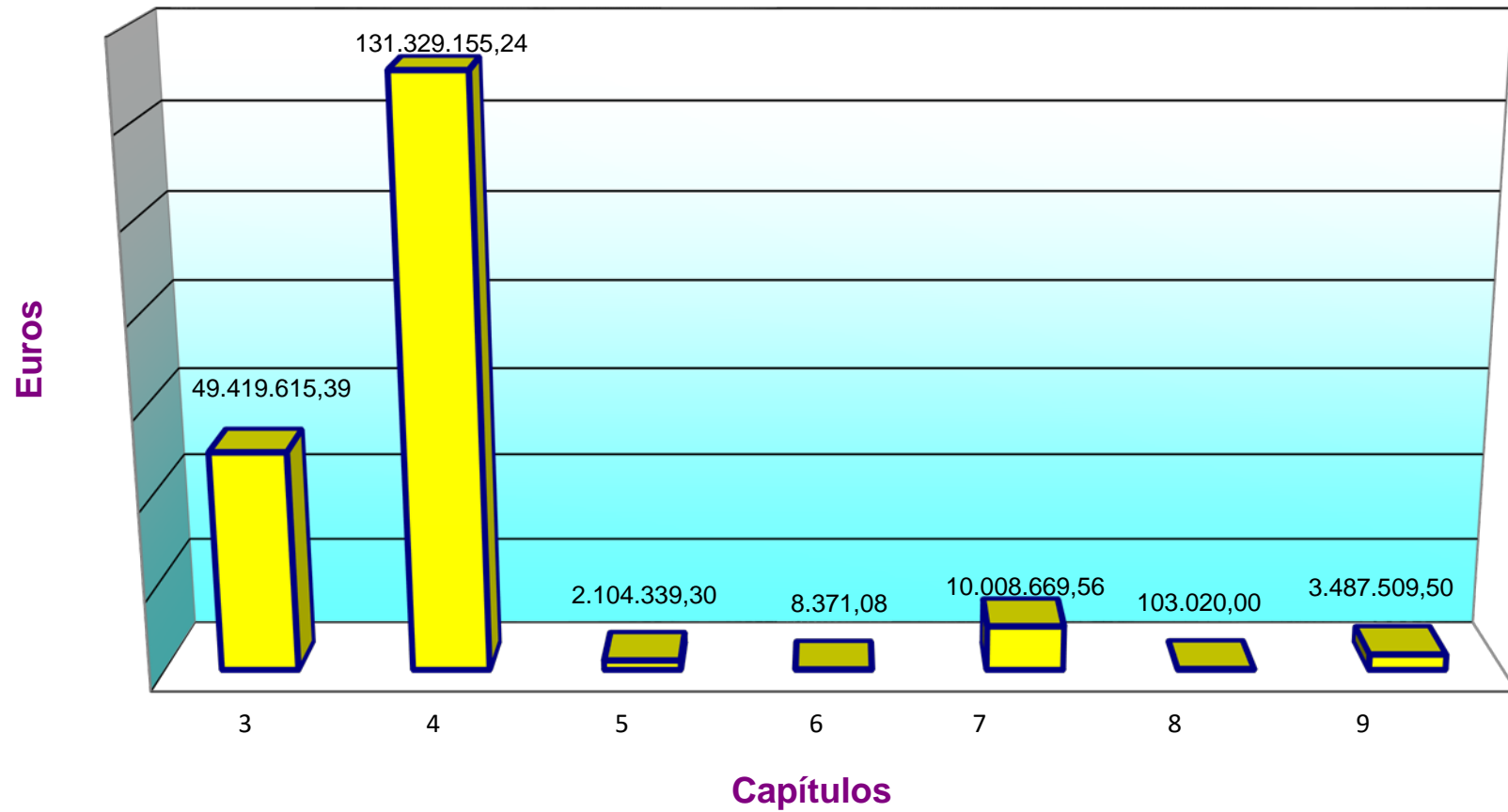
<i>Resultado presupuestario</i>					
Ingresos Cap. 3-7	192.870.150,57	Ingresos Activos financ. Cap. 8	103.020,00	Ingresos Pasivos financ. Cap. 9	3.487.509,50
Obligaciones Cap. 1-6	182.818.717,16	Gastos Activos financ. Cap. 8	89.680,00	Gastos Pasivos financ. Cap. 9	4.627.471,98
<b>Superávit</b>	<b>10.051.433,41</b>	<b>Superávit</b>	<b>13.340,00</b>	<b>Déficit</b>	<b>-1.139.962,48</b>

Ingresos totales	196.460.680,07
Gastos totales	187.535.869,14
<b>Superávit</b>	<b>8.924.810,93</b>

## Gastos 2015



## Ingresos 2015





Estado del remanente de Tesorería

Fecha: 31.12.2015

CONCEPTOS	Importes		Importes	
	Año 2015		Año anterior 2014	
1. (+) Derechos pendientes de cobro .....		13.216.704,72		15.843.914,69
- (+) del Presupuesto corriente .....	10.721.102,46		14.243.228,01	
- (+) de Presupuestos cerrados .....	948.636,51		1.286.623,77	
- (+) de operaciones no presupuestarias .....	1.546.965,75		314.062,91	
- (+) de operaciones comerciales .....	0,00		0,00	
- (-) cobros realizados pendientes de aplicación definitiva ..	0,00		0,00	
2. (-) Obligaciones pendientes de pago .....		11.390.804,21		13.166.267,62
- (+) del Presupuesto corriente .....	6.695.792,35		8.637.149,30	
- (+) de Presupuestos cerrados .....	129,42		97,00	
- (+) de operaciones no presupuestarias .....	4.710.409,23		4.565.307,86	
- (+) de operaciones comerciales .....	0,00		0,00	
- (-) pagos realizados pendientes de aplicación definitiva ...	15.526,79		36.286,54	
3. (+) Fondos líquidos .....		41.529.028,39		31.995.022,67
I. Remanente de Tesorería total (1 - 2 + 3) .....		43.354.928,90		34.672.669,74
II. Exceso de financiación afectada .....		17.016.297,63		14.678.281,57
III. Saldos de dudoso cobro .....		414.850,16		768.004,80
IV. Remanentes de Tesorería = (I - II - III) .....		25.923.781,11		19.226.383,37

<i>Detalle del remanente afectado</i>		<i>17.016.297,63</i>
Anticipos FEDER proyectos de investigación	8.866.367,39	
Proyectos de investigación	3.821.054,76	
Artículos 83	2.895.705,24	
Otras subvenciones	1.433.170,24	

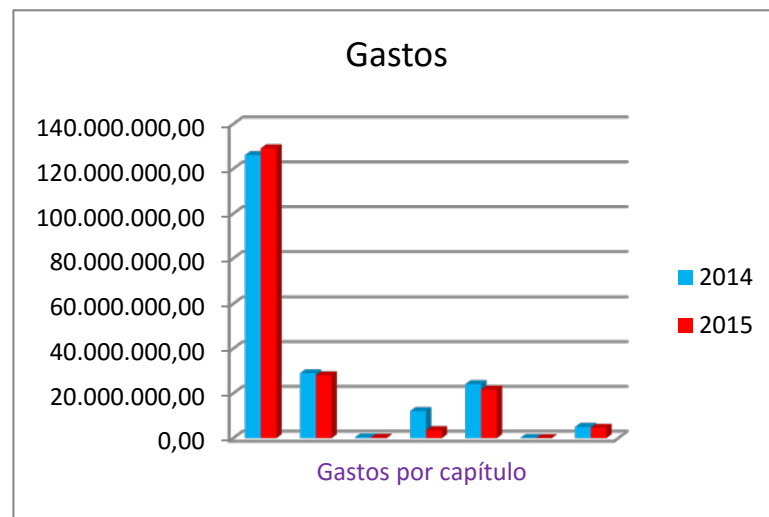
<i>Detalle del saldo de compromisos</i>		<i>1.255.523,65</i>
Seguros	2.109,52	
Adaptación plataforma electrónica	68.179,65	
Energía eléctrica para puntos de consumo en baja tensión	8.203,91	
Gas natural	79.634,58	
Gasóleo tipo C para calefacción	154.372,66	
Cuidado y mant. animales Serv. Experimentación Animal	12.270,85	
Realización títulos propios. Másteres	62.203,68	
Servicio de reprografía en Campus Ávila	302,50	
<i>Total capítulo 2 (gastos corrientes)</i>		<b>387.277,35</b>
Licencia ESRI	29.040,00	
Restauración de la crestería del Rectorado	150.000,00	
Ampliación y mejora equipo inalámbrico	520.375,35	
Mobiliario para laboratorios Centro Invest. Enf. Tropicales	39.158,37	
Inst. complementarias nanotecnología y microscopía electrónica	67.479,83	
Red para conexión de campus remotos a la red de Ciencia y Tecnolog.	62.192,75	
<i>Total capítulo 6 (inversiones)</i>		<b>868.246,30</b>

## Comparación liquidaciones 2014-2015

Ingresos	2014	2015
3 Tasas, precios públicos y otros ingresos	49.229.279,07	49.419.615,39
4 Transferencias corrientes	128.215.706,61	131.329.155,24
5 Ingresos patrimoniales	2.051.078,68	2.104.339,30
6 Enajenación de inversiones reales	157.526,96	8.371,08
7 Transferencias de capital	14.357.667,28	10.008.669,56
8 Activos financieros	90.984,00	103.020,00
9 Pasivos financieros	6.939,56	3.487.509,50
<b>TOTAL (Euros)</b>	<b>194.109.182,16</b>	<b>196.460.680,07</b>



Gastos	2014	2015
1 Gastos de personal	126.148.814,44	129.189.964,77
2 Gastos corrientes en bienes y servicios	29.001.200,11	28.024.496,00
3 Gastos financieros	410.469,84	276.962,13
4 Transferencias corrientes	12.123.739,60	3.596.609,83
6 Inversiones reales	24.136.741,19	21.730.684,43
8 Activos financieros	140.000,00	89.680,00
9 Pasivos financieros	5.049.082,62	4.627.471,98
<b>TOTAL (Euros)</b>	<b>197.010.047,80</b>	<b>187.535.869,14</b>



### Situación de préstamos a 31.12.2015

Préstamo Banco Santander Central Hispano. Nº contrato: 0049.1843.1030021846

**Importe inicial: 5.926.357,98**

Fecha de apertura 17.06.2005

Vigencia 25 años (2005/2030)

Fecha de vencimiento 17.06.2030

Período de carencia 24 meses

Primera cuota de amortización Junio de 2008

**Saldo 31.12.2014 3.452.530,80**

BSCH	Intereses trimestrales	Intereses acumulados	Amortización anual	Total amortización (€)	Pendiente amortización (€)
17.03.2015	2.865,50	2.865,50			3.452.530,80
17.06.2015	2.459,93	5.325,43	215.783,17	215.783,17	3.236.747,63
17.09.2015	2.023,05	7.348,48			3.236.747,63
17.12.2015	2.023,05	9.371,53	1.981.982,09	2.197.765,26	1.254.765,54
<b>Total intereses</b>	<b>9.371,53</b>	<b>Total amortización</b>	<b>2.197.765,26</b>	<b>Saldo 31.12.2015</b>	<b>1.254.765,54</b>

## Situación de préstamos a 31.12.2015

### Préstamo Caja España. Nº contrato: 2096.0560.14.3197852720

**Importe inicial: 16.828.338,92**

Fecha de apertura 1999

Vigencia 26 años (1999/2025)

Fecha de vencimiento 2025

Período de carencia 20.04.2005 a 20.04.2007

Primera cuota de amortización 20.07.2007

**Saldo 31.12.2014 9.313.559,51**

Caja España	Intereses trimestrales	Intereses acumulados	Amortización anual	Total amortización (€)	Pendiente amortización (€)
19.01.2015	10.920,15	10.920,15	206.382,72	206.382,72	9.107.176,79
13.04.2015	6.124,58	17.044,73	208.818,48	415.201,20	8.898.358,31
15.07.2015	5.984,15	23.028,88	208.958,91	624.160,11	8.689.399,40
15.10.2015	4.322,98	27.351,86	209.835,14	833.995,25	8.479.564,26
<i>Tot.intereses</i>	<b>27.351,86</b>	<i>Total amortización</i>	<b>833.995,25</b>	<i>Saldo 31.12.2015</i>	<b>8.479.564,26</b>

### Situación de préstamos a 31.12.2015

#### Préstamo Ministerio de Ciencia y Tecnología. Período 2000-2015

**Importe inicial: 3.283.250,47**

Vigencia: 2000 - 2015

Período de carencia: No tiene

**Saldo 31.12.2014 273.604,21**

Ministerio C. y T.	Intereses	Intereses acumulados	Amortización anual	Total amortización	Pendiente amortización
21.12.2015			273.604,21	273.604,21	
<i>Tot.intereses</i>		<i>Total amortización</i>	<b>273.604,21</b>	<i>Saldo 31.12.2015</i>	

#### Ministerio Ciencia y Tecnología. Ayuda a parques científicos y tecnológicos. Período 2003-2018

**Importe inicial: 2.581.260,70**

Fecha de apertura: 23.10.2003

Vigencia: 2003 - 2018

Período de carencia: 2003 a 31.12.2006

Primera cuota de amortización: 29.10.2007

**Saldo 31.12.2014 860.419,21**

Ministerio C. y T.	Intereses	Intereses acumulados	Amortización anual	Total amortización	Pendiente amortización
29.10.2015			215.105,06	215.105,06	645.314,15
<i>Tot.intereses</i>		<i>Total amortización</i>	<b>215.105,06</b>	<i>Saldo 31.12.2015</i>	<b>645.314,15</b>

Otros préstamos año 2015

*Anticipos FEDER (proyectos de investigación)*

	Saldo 31.12.2014	Disposición 2015	Reintegro 2015	Intereses 2015	Saldo a 31.12.2015
Varios	5.453.669,75	3.487.509,50	74.811,86	0,00	8.866.367,39
<b>Totales</b>	<b>5.453.669,75</b>	<b>3.487.509,50</b>	<b>74.811,86</b>	<b>0,00</b>	<b>8.866.367,39</b>

*Préstamos proyectos*

Denominación	Saldo 31.12.2014	Disposición 2015	Reintegro 2015	Intereses 2015	Saldo a 31.12.2015
18ACPO Vitor	1.934.320,29	0,00	338.885,54		1.595.434,75
18GU01 Espectrómetro masas	137.524,28	0,00	91.004,02		46.520,26
18GU02 Ultrasecuenciador genómico	97.634,40	0,00	58.590,10		39.044,30
18GU03 Datación cambio climático	64.659,80	0,00	38.796,48		25.863,32
18ADBB Refrigeración en milikelvin	97.499,99	0,00	9.583,34		87.916,65
18AA40 Espectr. y formación imagen	113.428,57	0,00	20.750,00		92.678,57
188095-96 Innocampus	1.974.092,43	0,00	243.432,21	33.228,37	1.730.660,22
188097 CEI Studii Salamantini	2.983.116,16	0,00	231.148,70	42.420,00	2.751.967,46
<b>Totales</b>	<b>7.402.275,92</b>	<b>0,00</b>	<b>1.032.190,39</b>	<b>75.648,37</b>	<b>6.370.085,53</b>

## Gastos: Presupuesto - Liquidación 2015

Gastos	Presupuesto 2015	Liquidación 2015	% ejecución
1 Gastos de personal	130.048.155,00	129.189.964,77	99,34
2 Gastos corrientes en bienes y servicios	33.151.550,00	28.024.496,00	84,53
3 Gastos financieros	313.163,00	276.962,13	88,44
4 Transferencias corrientes	4.696.596,00	3.596.609,83	76,58
6 Inversiones reales	27.510.358,00	21.730.684,43	78,99
8 Activos financieros	140.000,00	89.680,00	64,06
9 Pasivos financieros	4.416.983,00	4.627.471,98	104,77
<b>TOTAL (Euros)</b>	<b>200.276.805,00</b>	<b>187.535.869,14</b>	<b>93,64</b>



## Ingresos: Presupuesto - Liquidación 2015

Ingresos	Presupuesto 2015	Liquidación 2015	% ejecución
3 Tasas, precios públicos y otros ingresos	52.443.969,00	49.419.615,39	94,23
4 Transferencias corrientes	128.566.425,00	131.329.155,24	102,15
5 Ingresos patrimoniales	2.110.316,00	2.104.339,30	99,72
6 Enajenación de inversiones reales	154.000,00	8.371,08	5,44
7 Transferencias de capital	10.202.595,00	10.008.669,56	98,10
8 Activos financieros	4.728.317,00	103.020,00	2,18
9 Pasivos financieros	2.071.183,00	3.487.509,50	168,38
<b>TOTAL (Euros)</b>	<b>200.276.805,00</b>	<b>196.460.680,07</b>	<b>98,09</b>