	<p style="text-align: center;">Prueba de Acceso a la Universidad para mayores de 25 años</p> <p style="text-align: center;">Convocatoria 2008</p>	<p style="text-align: center;">DIBUJO ARTÍSTICO</p> <p style="text-align: center;">Orden EDU/1924/2004</p>	<p style="text-align: center;">Nº de páginas:</p> <p style="text-align: center;">4</p>
---	---	---	--

OPTATIVIDAD: EL ALUMNO DEBE ESCOGER UNA DE LAS DOS OPCIONES Y DESARROLLAR LAS PREGUNTAS DE LA MISMA.



OPCIÓN – A


PRIMERA PARTE

El alumno debe responder a las dos preguntas formuladas.
El tiempo asignado para esta parte de la prueba es de 30 minutos.
Puntuación: 2 puntos por cada respuesta correcta. Total: 4 puntos.

- 1.- Define: simetría y asimetría.
- En un objeto.
 - En una composición.

- 2.- Dibuja una composición estática y otra dinámica en los espacios que se proponen.



	<p style="text-align: center;">Prueba de Acceso a la Universidad para mayores de 25 años</p> <p style="text-align: center;">Convocatoria 2008</p>	<p style="text-align: center;">DIBUJO ARTÍSTICO</p> <p style="text-align: center;">Orden EDU/1924/2004</p>	<p style="text-align: center;">Nº de páginas: 4</p>
---	---	---	---

OPCIÓN – A
SEGUNDA PARTE

El tiempo asignado para esta parte de la prueba es de 1 hora.

Puntuación máxima: 6 puntos.

Realización de una composición tomada de un modelo del natural, propuesto por el tribunal, integrado por elementos de distinta estructura y calidad.

El soporte será único y se ajustará al formato de 50 x70 cm.

Podrán emplearse los siguientes instrumentos de trabajo: carboncillo, lápices blandos, lápices compuestos y barras de sanguina.



**Prueba de Acceso a la
Universidad para mayores de 25 años**

Convocatoria 2008

DIBUJO ARTÍSTICO

Orden EDU/1924/2004

Nº de
páginas:
4

OPTATIVIDAD: EL ALUMNO DEBE ESCOGER UNA DE LAS DOS OPCIONES Y DESARROLLAR LAS PREGUNTAS DE LA MISMA.

OPCIÓN – B
PRIMERA PARTE


El alumno debe responder a las dos preguntas formuladas.


El tiempo asignado para esta parte de la prueba es de 30 minutos.

Puntuación: 2 puntos por cada respuesta correcta. Total: 4 puntos.

1.- Define: **dibujo objetivo** y **dibujo subjetivo**. Explica qué relación existe entre ambas modalidades y los términos **grafismo** y **trazo**.

2.- Este personaje se está mirando en un espejo. Está aburrido y cansado. Dibuja su rostro reflejado en dicho espejo.



	<p>Prueba de Acceso a la Universidad para mayores de 25 años</p> <p>Convocatoria 2008</p>	<p>DIBUJO ARTÍSTICO</p> <p>Orden EDU/1924/2004</p>	<p>Nº de páginas: 4</p>
---	---	---	--

OPCIÓN – B
SEGUNDA PARTE

El tiempo asignado para esta parte de la prueba es de 1 hora.

Puntuación máxima: 6 puntos.

Realización de una composición tomada de un modelo del natural, propuesto por el tribunal, integrado por elementos de distinta estructura y calidad.

El soporte será único y se ajustará al formato de 50 x70 cm.

Podrán emplearse los siguientes instrumentos de trabajo: carboncillo, lápices blandos, lápices compuestos y barras de sanguina.