



Automatrícula PAU

ESTUDIANTES

VNiVERSiDAD D SALAMANCA



Recibirás un email con el aviso



VNIVERSIDAD
D SALAMANCA

OTROS DISTRITOS

Una vez superado el segundo curso de Bachillerato/Ciclo Formativo de Grado Superior, nos ponemos en contacto contigo para comunicarte que el plazo para matricularte en la PAU comienza el

Para ello deberás seguir los siguientes pasos:

1. Accede al link: <https://>
2. Revisa tus datos personales y completa tus datos académicos. Deberás elegir las materias de las que te vas a examinar. Si observas cualquier error en algún dato que no puedes modificar, contacta con tu centro.
3. Si tienes derecho a bonificación/exención en tu matrícula selecciona la opción correspondiente y adjunta el documento que la justifique (debe estar actualizado).
4. El sistema calculará el precio. Realiza el pago con tu tarjeta de crédito/débito y quedarás matriculado.
5. Recibirás un correo electrónico con el justificante de la matrícula realizada que deberás conservar a lo largo de todas las pruebas.

Puedes consultar las **INSTRUCCIONES** y el **TUTORIAL** en la siguiente dirección:

<https://www.usal.es/informacion-general-convocatoria-2025>

MODIFICACIONES DE MATRÍCULA

Recuerda que tienes que examinarte de las materias que figuran en tu matrícula y únicamente podrás modificarlas dirigiéndote a tu Centro antes de las h. del día . Después ya no habrá posibilidad, por lo que es **IMPORTANTÍSIMO** que revises tus datos.

CORREO ELECTRÓNICO

Cualquier información relacionada con la PAU, incluidas las calificaciones, se remitirán a la dirección de correo electrónico indicada en la matrícula.

DUDAS Y CONSULTAS

Si tienes dudas relacionadas con el proceso de matrícula puedes dirigirte directamente a tu Centro.



**Pincha en el enlace de tu email
y en “Automatrícula”**







Revisa tus datos personales

Si hay algún error en los mismos, contacta con tu Centro para corregirlos.
Si están correctos, pasa a la pestaña de “Datos de la prueba”.



Revisa los datos
de prueba
y selecciona
las asignaturas
de las que vayas
a examinarte

Gestión académica y estudios oficiales  Salir

 Automatrícula PAU

Datos personales Datos de la prueba

Vía de acceso a las pruebas
Titulados en bachiller o equivalente

Calificación media
5.56

Convocatoria en que aprobaste
Extraordinaria de 2024

Materias de la fase general

Primer ejercicio
Lengua Castellana y Literatura II

Segundo ejercicio
Historia de la Filosofía

Lengua extranjera
Inglés

Materia específica obligatoria de modalidad
Latín II (Humanidades y CC. SS.)

Materias para la fase específica

Importante: podrás elegir como máximo 3 materias de 2º de Bachillerato y una lengua extranjera, siempre que no te examines de alguna de ellas en la fase general.


Lengua extranjera en la fase específica
--


Materia 1
Griego II

Materia 2
Geografía

Materia 3
--

Deducciones
Familia Numerosa Especial (100%)

Primer justificante deducciones 

Segundo justificante deducciones 

Guardar para luego Matricularme



Si has superado la PAU y sólo quieres mejorar tu nota, tienes estas dos opciones:

- 1.- Examinarte de la Fase específica:**
por defecto aparece marcada la casilla “Sólo se presenta a la Fase específica”.
- 2.- Examinarte de la fase general (sólo si tienes el título de bachillerato);**
para ello debes quitar la marca de la casilla para que aparezcan todas las asignaturas.

En ambos casos elige las asignaturas de las que quieras examinarte.

The screenshot shows the 'Automatrícula PAU' form. The 'Datos personales' tab is active. The 'Materias de la fase específica' section is visible, showing a list of subjects to be selected. The 'Segunda opción' dropdown is set to 'Historia de la Filosofía'. The 'Materias para la fase general' section is also visible, showing a list of subjects to be selected. The 'Segunda opción' dropdown is set to 'Latín II (Humanidades y CC. SS.)'. The 'Segundo justificante deducciones' field is empty.



Si has finalizado un ciclo formativo de Grado Superior

SOLO PUEDES MATRICULARTE EN LA FASE ESPECÍFICA.



Materias para la fase específica

Importante: podrás elegir como máximo 3 materias de 2º de Bachillerato y una lengua extranjera, siempre que no te examines de alguna de ellas en la fase general.

Logo institución en la fase específica

Materia 1
Gringo II

Materia 2
Geografía

Materia 3

Deducciones
Familia Numerosa Especial (100%)

Primer justificante deducciones [X] Segundo justificante deducciones [X]

Guardar para luego [X] Guardar y salir [X]



Indica si dispones de alguna exención/bonificación

ES OBLIGATORIO SUBIR EL JUSTIFICANTE, de no hacerlo, no podrás continuar tu matrícula.

En la opción “*Guardar para luego*” se pueden conservar los datos introducidos, prepara la documentación y continúa.

Materias para la fase específica

Importante: podrás elegir como máximo 3 materias de 2º de Bachillerato y una lengua extranjera, siempre que no te examines de alguna de ellas en la fase general.

Materia 1:

Materia 2:

Materia 3:

Materia 4:

Deducción:

Familia Numerosa Especial (100%):

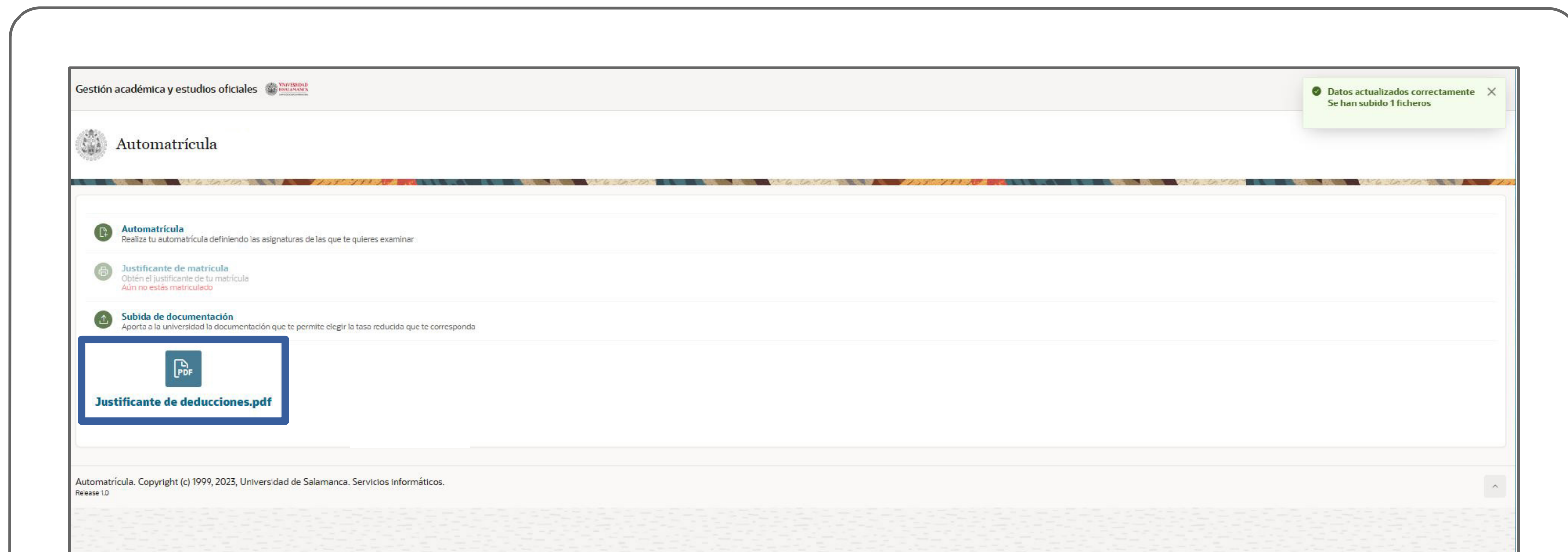
Primero justificante deducciones

Segundo justificante deducciones



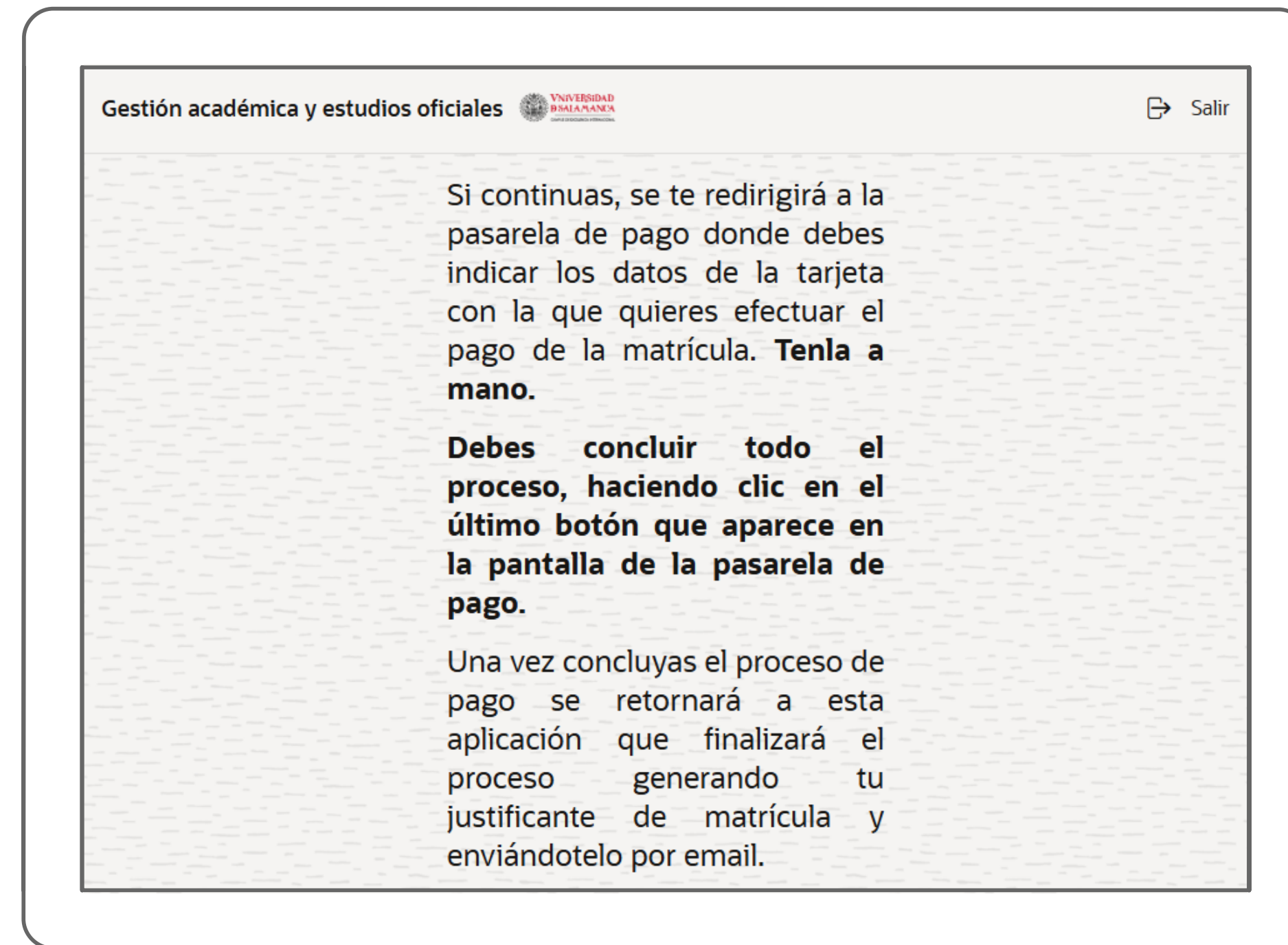
Indica si dispones de alguna exención/bonificación

EL JUSTIFICANTE DE DEDUCCIONES APARECE REFLEJADO
EN LA PÁGINA DE INICIO.





Lee la alerta que se te muestra y sigue las instrucciones indicadas





Revisa que todo es correcto y pincha en “Matricularme” para pagar con tarjeta

El importe se calcula automáticamente en función de las asignaturas de las que te matricules.

The screenshot shows the 'Getnet' payment gateway interface. At the top, it says 'Getnet By Santander' and has a language selector set to 'Castellano'. Below this is a progress bar with four steps: 1. Seleccione método de pago, 2. Comprobación autenticación, 3. Solicitando Autorización, and 4. Resultado Transacción. The main content area is divided into two sections. On the left, 'Datos de la operación' (Operation Data) shows: Importe: 00,00 €, Comercio: USAL PRUEBAS ACCESO (SPAIN), Terminal: 97922116-1, Pedido: 231967619310, and Fecha: 02/05/2023 11:00. On the right, 'Pagar con Tarjeta' (Pay with Card) shows fields for 'Nº Tarjeta:' (with a card icon), 'Caducidad:' (with mm and aa dropdowns), and 'CVV:' (with a red question mark icon). There are 'Cancelar' and 'Pagar' buttons. At the bottom, there are logos for VISA, Mastercard, JCB, and ProtectBuy, and a footer that says 'Powered by Redsys' and '(c) 2023 Redsys Servicios de Procesamiento. SL - Todos los derechos reservados.'



Confirmación de matrícula

Recibirás un correo electrónico
con el justificante de matrícula
en el que figuran los datos
que has incluido.





Descarga tu justificante

Podrás descargar de nuevo
el justificante, accediendo
a “Automatrícula”.

Si has incorporado documentación
justificativa de exención aparecerá
como en la imagen. En caso
de que debas subir de nuevo
el justificante por algún error previo,
puedes hacerlo desde el enlace.



**Recuerda que debes llevar el justificante,
junto con el DNI, NIE o pasaporte,
a las pruebas.**

**Si necesitas realizar alguna
modificación de tu matrícula
únicamente
podrás hacerlo en tu centro.**

VNiVERSiDAD D SALAMANCA

**Servicio de Gestión Académica
y Estudios Oficiales**



Automatrícula PAU
ESTUDIANTES