

CERTIFICACION DE ACUERDO

Antonio L. Sánchez-Calzada Hernández, secretario Letrado del Consejo Social de la Universidad de Salamanca, en aplicación de la Legislación vigente en materia de certificación de acuerdos adoptados por los órganos colegiados de la Administración Pública

CERTIFICA:

Que el Pleno del Consejo Social de la Universidad de Salamanca reunido en sesión ordinaria el día 13 de junio de 2025, en su punto **tercero** del orden del día **"Discusión y aprobación, si procede, de las Cuentas Anuales del ejercicio 2024 de la Universidad de Salamanca, art. 46, 2, f) de la Ley Orgánica de Universidades 2/2023 de 22 de marzo"**.


El Pleno hace suyo el informe emitido por el auditor de las cuentas de la Universidad de Salamanca y toma el siguiente

ACUERDO

- a) Aprobar las **cuentas anuales del ejercicio 2024 de la Universidad de Salamanca** según la documentación anexa a este acuerdo.
- b) La aprobación de las cuentas anuales del ejercicio 2024 de la Universidad está condicionado a la remisión del informe de auditoría de la Intervención General de la Administración de la Junta de Castilla y León.
 - I. Para el caso de que el informe de auditoría fuese negativo o incorporase alguna salvedad, este informe se remitirá al Pleno del Consejo Social para su estudio y toma de acuerdos, si procediese.
 - II. Si el informe fuese positivo o no incluyera salvedades, las cuentas quedarán aprobadas definitivamente.
- c) Ratificar el acuerdo de la Comisión Ejecutiva Consejo Social de fecha 25 de marzo por el que se aprueban las modificaciones presupuestarias y transferencias de crédito de los Presupuestos de la Universidad para el ejercicio 2024.

El acuerdo fue tomado por la unanimidad de los asistentes. Se hace la salvedad que el acta de la sesión en la que se ha tomado el presente acuerdo se encuentra pendiente de aprobación, y al amparo de la legislación vigente expido el presente documento, con el visto bueno del presidente del Consejo Social, en Salamanca a 13 de junio de 2025.

Vº Bº
EL PRESIDENTE,



José Ignacio Sánchez Galán.



Universidad de Salamanca

Cuentas anuales

Ejercicio 2024



Liquidación de cuentas anuales

Ejercicio 2024

Contenido	Página
1.- Balance de situación	1 - 2
2.- Cuenta de Resultado económico-patrimonial	3 - 4
3.- Resumen General por Capítulos y Resultado Presupuestario	5 - 7
4.- Remanente de Tesorería, detalle y saldo de Compromisos	8 - 10
5.- Comparación liquidaciones 2024-2023	11
6.- Situación préstamos	12
7.- Gastos: Presupuesto - Liquidación 2024	13
8.- Ingresos: Presupuesto - Liquidación 2024	14



Universidad de Salamanca

Balance

Ejercicio 2024

Fecha: 31.12.2024

Nº Cuentas	Activo	Notas en memoria	Ej. 2024	Ej. 2023	Nº Cuentas	Pasivo	Notas en memoria	Ej. 2024	Ej. 2023
	A) Activo no corriente		336.834.710,80	380.561.997,70		A) Patrimonio neto		369.901.060,45	373.776.186,75
	I. Inmovilizado intangible		3.437.188,14	3.412.498,61	100	I. Patrimonio aportado		127.374.907,31	127.374.907,31
203, (2803), (2903)	2. Propiedad industrial e intelectual		2.686.559,76	2.592.266,38		II. Patrimonio generado		237.036.300,05	240.911.426,35
206, (2806), (2906)	3. Aplicaciones informáticas		528.324,14	597.927,99	11	1. Reservas		6.360.553,55	6.360.553,55
207, (2807), (2907)	4. Inversiones sobre activos utilizados en régimen de arrendamiento o cedidos		222.304,24	222.304,24	120	2. Resultados de ejercicio anteriores		234.550.872,80	223.288.768,69
	II. Inmovilizado material		316.153.535,43	315.957.431,06	129	3. Resultados de ejercicio		-3.875.126,30	11.262.104,11
210, (2810), (2910), (2990)	1. Terrenos	6.5.c.1	76.423.239,53	76.416.925,32		III. Ajustes por cambios de valor		739.853,09	739.853,09
211, (2811), (2911), (2991)	2. Construcciones		140.645.514,99	145.490.087,15	136	1. Inmovilizado no financiera		254.319,38	254.319,38
213, (2813), (2913), (2993)	4. Bienes del patrimonio histórico		12.000,00	12.000,00	133	2. Activos financieros disponibles por la venta		485.533,71	485.533,71
214, 215, 216, 217, 218, 219, (2814), (2815), (2816), (2817), (2818), (2819), (2914), (2915), (2916), (2917), (2918), (2919), (2999)	5. Otro inmovilizado material	6.5.b.1	88.284.866,33	85.964.816,37	130, 131, 132, 137	IV. Otros incrementos patrimoniales pendientes de imputación a resultados		4.750.000,00	4.750.000,00
2300, 2310, 232, 233, 234, 235, 237, 2390	6. Inmovilizado en curso y anticipos		10.787.914,58	8.073.602,22		B) Pasivo no corriente		35.989.163,52	35.067.810,84
	IV. Inversiones financieras a L/P en entidades GMA		5.243.987,23	5.192.068,03	14	I. Provisiones a largo plazo	6.4.12.1	18.050.105,00	16.879.905,00
2401, 2402, 2403, (248), (2931)	2. Inversiones financieras en patrimonio de sociedades mercantiles	6.4.6.1	4.077.320,57	3.947.623,59		II. Deudas a largo plazo	6.4.6.3	17.939.058,52	18.187.905,84
241, 242, 245, (294), (295)	3. Créditos y valores representativos de deuda	6.4.6.2	1.166.666,66	1.244.444,44	171, 172, 173, 174, 178, 180, 185	4. Otras deudas	6.4.6.3	17.939.058,52	18.187.905,84



Universidad de Salamanca

Balance

Ejercicio 2024

Fecha: 31.12.2024

Nº Cuentas	Activo	Notas en memoria	Ej. 2024	Ej. 2023	Nº Cuentas	Pasivo	Notas en memoria	Ej. 2024	Ej. 2023
	V. Inversiones financieras a largo plazo		12.000.000,00	56.000.000,00					
258, 26	4. Otras inversiones financieras		12.000.000,00	56.000.000,00					
	B) Activo corriente		103.884.465,22	63.485.382,28		C) Pasivo corriente		34.828.952,05	35.203.382,39
	III. Deudores y otras cuentas a cobrar		10.991.142,54	22.920.837,78		II. Deudas a corto plazo		4.783.751,02	2.711.429,99
4300, 4310, 435, 436, 4430, (4900)	1. Deudores por operaciones de gestión	6.4.12.2	9.359.079,31	16.727.990,83	4003, 4013, 521, 522, 523, 524, 528, 560, 561	4. Otras deudas		4.783.751,02	2.711.429,99
4301, 4311, 440, 441, 442, 4431, 445, 446, 447, 449, (4901), 550, 555, 5580, 5581, 5584, 5585	2. Otras cuentas a cobrar		161.048,48	264.346,57		IV. Acreedores y otras cuentas a pagar		13.357.943,62	14.760.271,53
47	3. Administraciones públicas	6.1.4.1	1.471.014,75	5.928.500,38					
	IV. Inversiones financieras a C/P en entidades GMA		77.777,78	77.777,78					
4302, 4432, (4902), 531, 532, 535, (594), (595)	2. Créditos y valores representativos de deuda		77.777,78	77.777,78	4000, 4010, 405, 406	1. Acreedores por operaciones de gestión		5.052.701,12	6.032.105,57
	V. Inversiones financieras a corto plazo		59.242.645,03	10.039.549,01					
4303, 4313, 4433, (4903), 541, 542, 544, 546, 547, (597), (598)	2. Créditos y valores representativos de deuda		242.645,03	39.549,01	4001, 4011, 41, 550, 554, 559, 5586	2. Otras cuentas a pagar		2.947.458,08	3.711.598,79
545, 548, 565, 566	4. Otras inversiones financieras	6.4.6.5	59.000.000,00	10.000.000,00					
	VII. Efectivo y otros activos líquidos equivalentes		33.572.899,87	30.447.217,71	47	3. Administraciones públicas		5.357.784,42	5.016.567,17
556,570,571,572,573,575,576	2. Tesorería		33.572.899,87	30.447.217,71	485, 568	V. Ajustes por periodificación		16.687.257,41	17.731.680,87
TOTAL GENERAL (A+B) ...			440.719.176,02	444.047.379,98	TOTAL GENERAL (A+B+C) ...			440.719.176,02	444.047.379,98



Universidad de Salamanca

Cuenta del resultado económico-patrimonial

Ejercicio 2024

Nº Cuentas		Notas en Memoria	Ej. 2024	Ej. 2023
	1. Ingresos tributarios y cotizaciones sociales		2.670.261,54	2.766.879,38
740, 742	b) Tasas		2.670.261,54	2.766.879,38
	2. Transferencias y subvenciones recibidas		207.405.407,49	206.500.920,07
	a) Del ejercicio		207.405.407,49	206.500.920,07
751	a.1) subvenciones recibidas para financiar gastos del ejercicio		37.843.577,49	44.576.719,06
750	a.2) transferencias	6.4.11.1	169.561.830,00	161.924.201,01
	3. Ventas netas y prestaciones de servicios		32.713.660,31	30.753.343,28
741, 705	b) Prestación de servicios		32.713.660,31	30.753.343,28
776, 777	6. Otros ingresos de gestión ordinaria		14.341.305,72	16.373.438,62
	A) TOTAL INGRESOS DE GESTIÓN ORDINARIA (1+2+3+4+5+6+7)		257.130.635,06	256.394.581,35
	8. Gastos de personal		-197.018.486,88	-184.474.982,93
(640), (641)	a) Sueldos, salarios y asimilados		-160.666.827,52	-150.988.724,12
(642), (643), (644), (645)	b) Cargas sociales		-36.351.659,36	-33.486.258,81
(65)	9. Transferencias y subvenciones concedidas.		-8.910.219,72	-5.635.330,04
	11. Otros gastos de gestión ordinaria		-43.556.789,30	-42.438.297,90
(62)	a) Suministros y servicios exteriores		-42.925.932,16	-42.288.903,53
(63)	b) Tributos		-630.857,14	-149.394,37
(68)	12. Amortización del inmovilizado		-13.015.670,44	-12.862.581,52
	B) TOTAL GASTOS DE GESTIÓN ORDINARIA (8+9+10+11+12)		-262.501.166,34	-245.411.192,39
	I Resultado (Ahorro o desahorro) de la gestión ordinaria (A+B)		-5.370.531,28	10.983.388,96
	13. Deterioro de valor y resultados por enajenación del inmovilizado no financiero y activos en estado de venta		-79.747,54	-111.156,06
(690), (691), (692), (6938), 790, 791, 792, 799, 7938	a) Deterioro de valor		1.115,24	1.237,69



Universidad de Salamanca

Cuenta del resultado económico-patrimonial

Ejercicio 2024

Nº Cuentas		Notas en Memoria	Ej. 2024	Ej. 2023
770, 771, 772, 774, (670), (671), (672), (674)	b) Bajas y enajenaciones		-80.862,78	-112.393,75
	14. Otras partidas no ordinarias		289.327,17	123.825,16
773, 778	a) Ingresos		289.327,17	123.825,16
	II Resultado de las operaciones no financieras (I+13+14)		-5.160.951,65	10.996.058,06
	15. Ingresos financieros		2.270.857,16	1.224.263,60
	a) De participaciones en instrumentos de patrimonio		177.809,20	266.324,86
760	a.2) En otras entidades		177.809,20	266.324,86
	b) De valores negociables y de créditos del activo inmovilizado		2.093.047,96	957.938,74
	b.2) Otros		2.093.047,96	957.938,74
	16. Gastos financieros		-682.283,57	-699.088,29
(660), (661), (662), (669), 76451, (66451)	b) Otros		-682.283,57	-699.088,29
	20. Deterioro de valor, bajas y enajenaciones de activos y pasivos financieros		-302.748,24	-259.129,26
7960,7961,7965,766,(6960),(6961),(6965),(666), 7970,(6970),(6670)	a) De entidades del grupo, multigrupo y asociadas		-434.810,75	-146.650,77
765, 7966, 7971, (665), (6671), (6962), (6966), (6971)	b) Otros	6.4.12.2	132.062,51	-112.478,49
	III Resultado de las operaciones financieras (15+16+17+18+19+20)		1.285.825,35	266.046,05
	IV Resultado (Ahorro o desahorro) neto del ejercicio (II+III)		-3.875.126,30	11.262.104,11
	± Ajustes en la cuenta del resultado del ejercicio anterior		0,00	0,00
	Resultado del Ejercicio anterior ajustado		-3.875.126,30	11.262.104,11



Resumen general por capítulos y resultado presupuestario 2024

Presupuesto de Gastos

Capítulo	Crédito inicial	Crédito total	Obligaciones reconocidas	Pagos netos	Pendiente de pago	% Ejecución	% Pago
1 Gastos de personal	166.976.584,00	172.886.221,15	171.187.006,25	168.872.868,52	2.314.137,73	102,52	98,65
2 Gastos corrientes en bienes y servicios	47.484.450,00	47.787.083,67	35.516.864,30	32.853.140,78	2.663.723,52	74,80	92,50
3 Gastos financieros	249.422,00	249.422,00	151.232,57	151.194,48	38,09	60,63	99,97
4 Transferencias corrientes	6.017.191,00	6.789.418,04	5.478.194,91	5.403.393,13	74.801,78	91,04	98,63
6 Inversiones reales	64.261.537,00	89.181.012,37	47.531.144,41	43.041.270,13	4.489.874,28	73,97	90,55
7 Transferencias de capital	2.160.000,00	2.160.000,00	2.160.000,00	2.160.000,00	0,00	100,00	100,00
8 Activos financieros	320.935,00	320.935,00	201.051,75	201.051,75	0,00	62,65	100,00
9 Pasivos financieros	271.603,00	3.172.146,52	3.164.105,25	3.164.105,25	0,00	1.164,97	100,00
Total (euros)	287.741.722,00	322.546.238,75	265.389.599,44	255.847.024,04	9.542.575,40	92,23	96,40

Presupuesto de Ingresos

Capítulo	Previsiones iniciales	Previsiones definitivas	Derechos recon. netos	Recaudación neta	Pendiente de cobro	% Ejecución	% Recaudación
3 Tasas, precios públicos y otros ingresos	45.880.320,00	47.282.464,18	45.940.530,75	42.472.698,11	3.467.832,64	100,13	92,45
4 Transferencias corrientes	172.824.668,00	177.883.927,52	180.335.952,68	179.823.625,93	512.326,75	104,35	99,72
5 Ingresos patrimoniales	3.518.687,00	3.518.687,00	5.017.532,25	4.846.682,04	170.850,21	142,60	96,59
6 Enajenación de inversiones reales	76.995,00	76.995,00	229.255,82	35.962,28	193.293,54	297,75	15,69
7 Transferencias de capital	26.177.504,00	28.139.353,20	26.767.828,99	26.623.348,56	144.480,43	102,26	99,46
8 Activos financieros	39.263.548,00	65.644.811,85	144.027,05	144.027,05	0,00	0,37	100,00
9 Pasivos financieros	0,00	0,00	2.911.050,00	2.911.050,00	0,00	0,00	100,00
Total (euros)	287.741.722,00	322.546.238,75	261.346.177,54	256.857.393,97	4.488.783,57	90,83	98,28

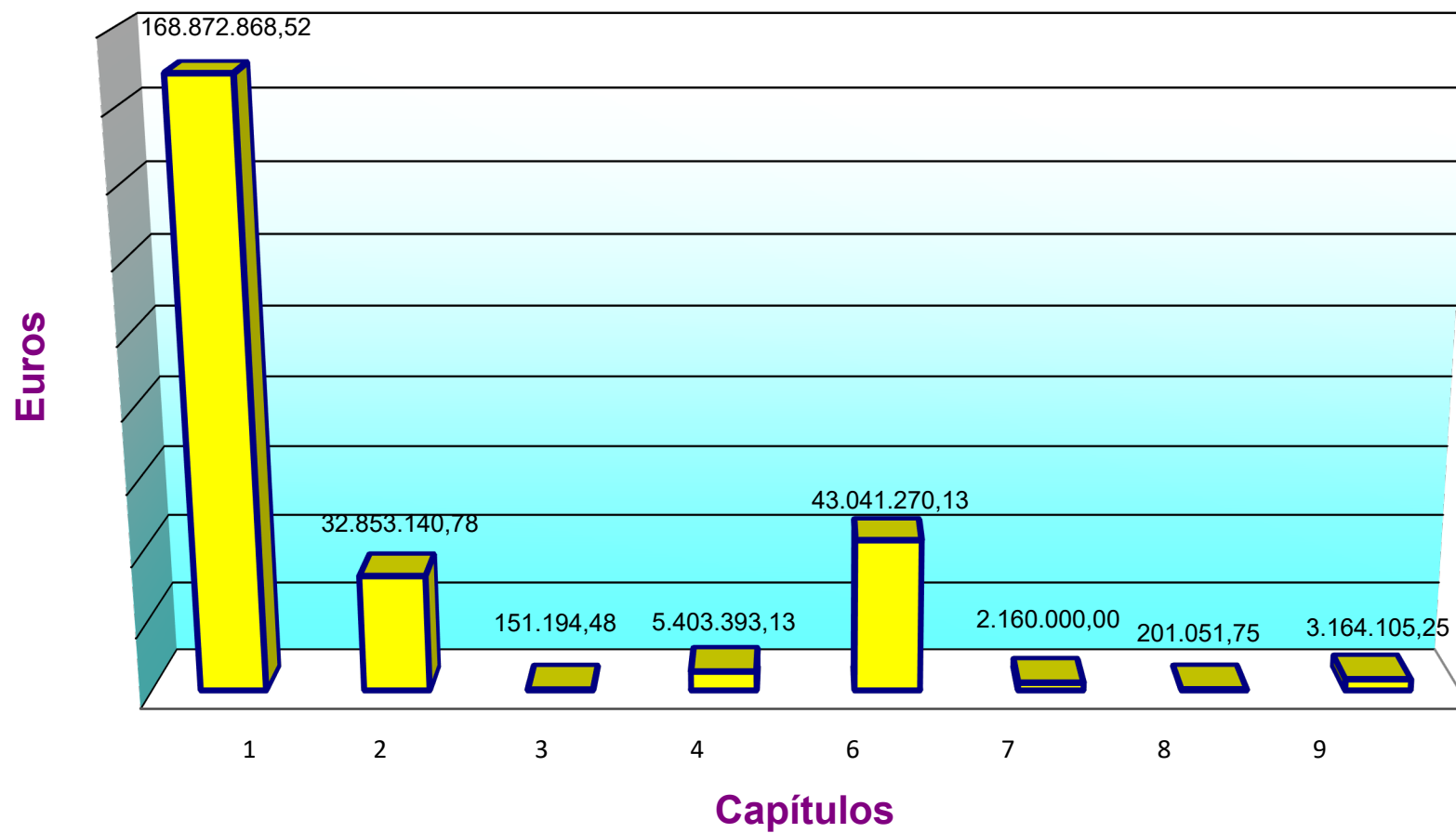
Resultado presupuestario

Ingresos Cap. 3-7	258.291.100,49	Ingresos Activos financ. Cap. 8	144.027,05	Ingresos Pasivos financ. Cap.9	2.911.050,00
Obligaciones Cap. 1-7	262.024.442,44	Gastos Activos financ. Cap. 8	201.051,75	Gastos Pasivos financ. Cap. 9	3.164.105,25
Déficit	-3.733.341,95	Déficit	-57.024,70	Déficit	-253.055,25

Ingresos totales	261.346.177,54
Gastos totales	265.389.599,44
Déficit	-4.043.421,90

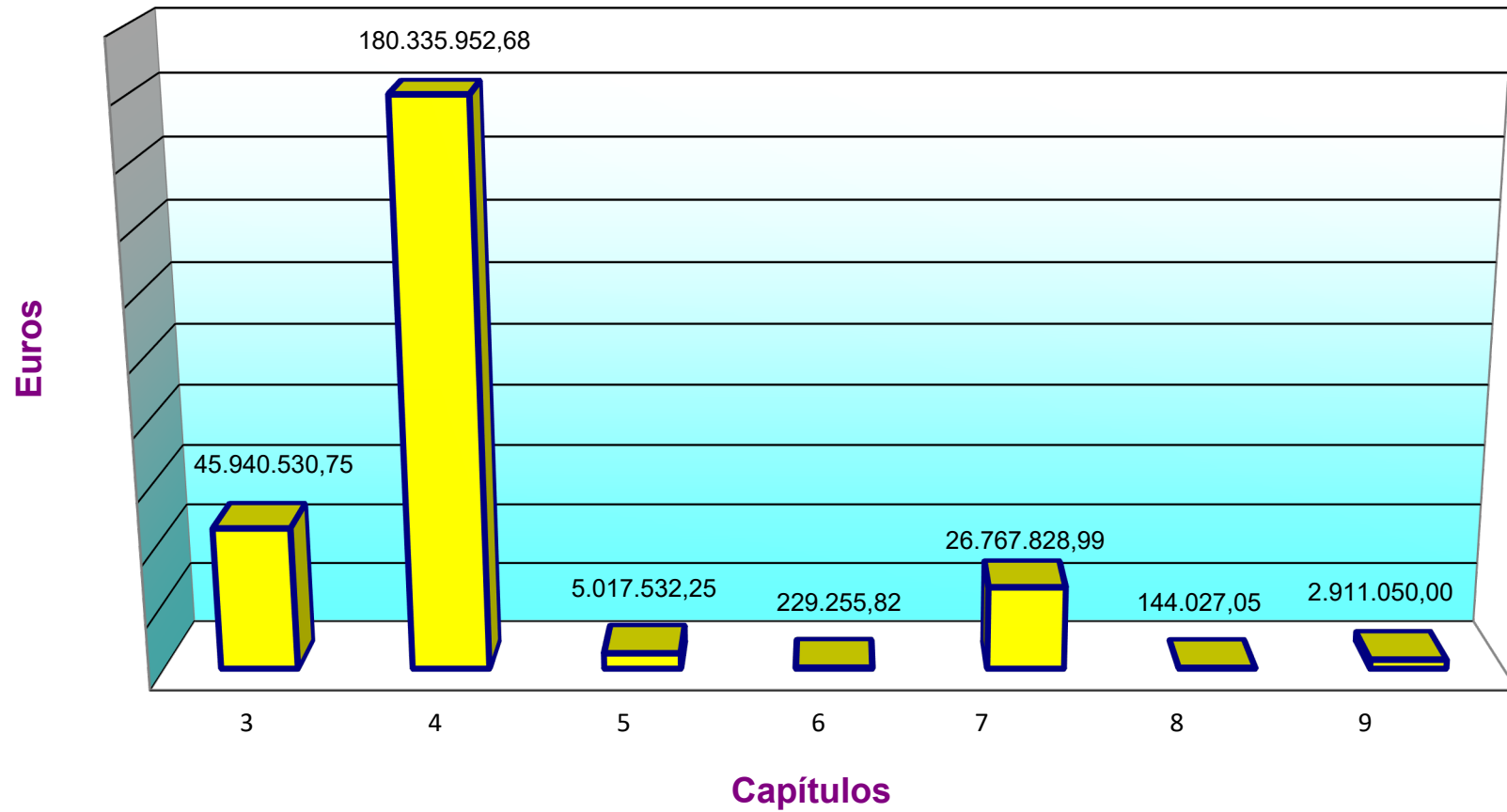


Gastos 2024





Ingresos 2024





Universidad de Salamanca

Estado del Remanente de Tesorería

Ejercicio 2024 - Fecha: 31.12.2024

Nº Cuentas	Componentes	Ejercicio 2024	Ejercicio 2023
57, 556	1. (+) <i>Fondos líquidos</i>	33.572.899,87	30.447.217,71
	2. (+) <i>Derechos pendientes de cobro</i>	78.654.667,33	85.595.009,15
430	(+) Del presupuesto corriente	4.488.783,57	11.668.012,91
431	(+) De presupuestos cerrados	1.553.884,12	1.746.099,99
246, 247, 260, 265, 440, 442, 449, 456, 470, 471, 472, 537, 538, 550, 565, 566	(+) De operaciones no presupuestarias	72.611.999,64	72.180.896,25
435, 436	(+) De operaciones comerciales		0,00
	3. (-) <i>Obligaciones pendientes de pago</i>	16.290.244,39	15.616.668,62
400	(+) Del presupuesto corriente	9.542.575,40	8.835.477,48
401	(+) De presupuestos cerrados	0,00	0,00
167, 168, 180, 185, 186, 410, 412, 417, 419, 453, 456, 475, 476, 477, 517, 518, 550, 560, 561	(+) De operaciones no presupuestarias	6.747.668,99	6.781.191,14
405, 406	(+) De operaciones comerciales		
	4. (+) <i>Partidas pendientes de aplicación</i>	20.063,59	11.950,70
554, 559	(-) Cobros realizados pendientes de aplicación definitiva	0,00	0,00
555, 5581, 5585	(+) Pagos realizados pendientes de aplicación definitiva	20.063,59	11.950,70
	I Remanente de Tesorería total (1 + 2 + 3 + 4)	95.957.386,40	100.437.508,94
	II Exceso de financiación afectada	54.651.375,04	58.208.567,04
295, 298, 490, 595, 598	III Salvos de dudoso cobro	121.289,26	253.351,77
	IV Remanente de Tesorería no afectado = (I - II - III)	41.184.722,10	41.975.590,13



Detalle del remanente afectado y del saldo de compromisos

Detalle del remanente afectado		54.651.375,04
Anticipos reembolsables proyectos de investigación		17.686.187,99
Proyectos de investigación		15.896.299,29
Artículos 60		4.044.691,80
Otras Subvenciones		4.318.489,04
Fondos Next Generation		12.046.779,72
Usal4Excellence		658.927,20

Detalle del saldo de compromisos	
Composición del saldo de compromisos del capítulo 2	
Energía	1.745.030,12
Comunicaciones	44.865,77
Suministros y mantenimientos	95.665,56
Mantenimiento calefacción y climatización	29.912,55
Limpieza	405.169,84
Restauración	54.097,60
Informática	160.174,36
Reprografía	31.797,01
Impresión de títulos	128.768,87
Almacenaje, depósito y mudanzas	37.036,44
Propiedad intelectual	418,29
Otros (suministro ropa deportiva, préstamo bicicletas...)	42.000,42
	2.774.936,83



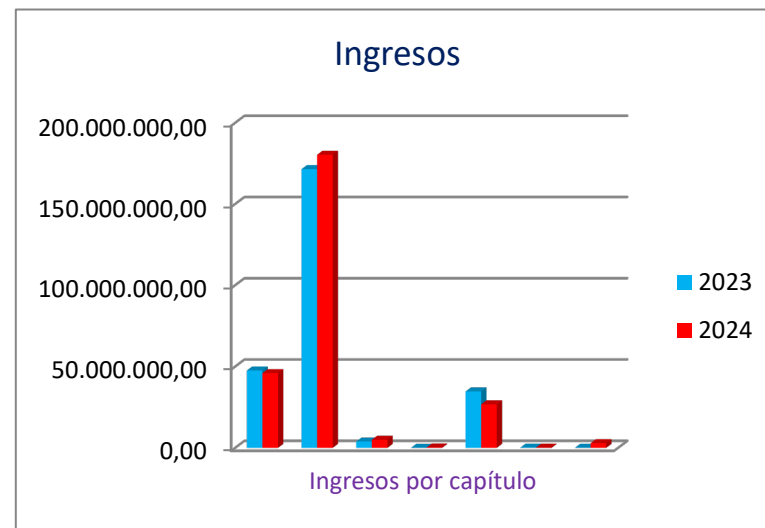
Detalle del remanente afectado y del saldo de compromisos

Detalle del saldo de compromisos	
Composición del saldo de compromisos del capítulo 6	
Obra Facultad Ciencias Agrarias y Ambientales	2.307.773,73
Suscripción revistas online	76.515,56
Telefonía IP	382.108,65
Terminales, actualización y mantenimiento control horario	39.001,63
Actuaciones acondicionamiento y mejora varios centros	23.887,84
Criostato de dilución avanzado con imán vectorial 3D y puertos ópticos	487.793,44
Sistema de deposición física de vapor (PVD), multimaterial, multioblea...	128.851,70
Plataforma de cálculo científico de alto rendimiento	331.973,00
Realización de encuestas para proyecto PID2020-115562GB-I00	27.187,50
Mobiliario	54.720,80
acondicionamiento y mejora en varios centros	252.468,37
4 vitrinas de gases para la Facultad de Medicina	45.589,44
Equipo de tomografía 3D para sala Rx Clínica Odontológica	50.095,52
Equipamiento informático para Grupo de Investigación BISITE	44.907,43
Otros	12.549,78
	4.265.424,39
Total saldo de compromisos	
	7.040.361,22

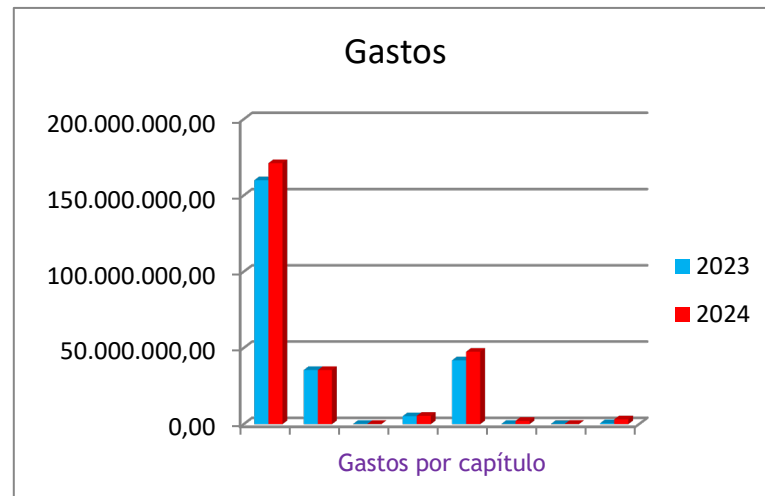


Comparación liquidaciones 2023-2024

Ingresos	2023	2024
3 Tasas, precios públicos y otros ingresos	47.548.412,36	45.940.530,75
4 Transferencias corrientes	171.499.921,32	180.335.952,68
5 Ingresos patrimoniales	3.878.596,08	5.017.532,25
6 Enajenación de inversiones reales	23.775,57	229.255,82
7 Transferencias de capital	34.707.848,99	26.767.828,99
8 Activos financieros	144.429,17	144.027,05
9 Pasivos financieros	76.503,50	2.911.050,00
TOTAL (Euros)	257.879.486,99	261.346.177,54



Gastos	2023	2024
1 Gastos de personal	159.969.730,66	171.187.006,25
2 Gastos corrientes en bienes y servicios	35.514.262,22	35.516.864,30
3 Gastos financieros	162.190,29	151.232,57
4 Transferencias corrientes	5.187.274,72	5.478.194,91
6 Inversiones reales	41.868.102,14	47.531.144,41
7 Transferencias de capital	160.000,00	2.160.000,00
8 Activos financieros	66.941,00	201.051,75
9 Pasivos financieros	619.304,64	3.164.105,25
TOTAL (Euros)	243.547.805,67	265.389.599,44





Otros préstamos año 2024

Anticipos reembolsables proyectos de investigación

	Saldo 31.12.2023	Disposición 2024	Reintegro 2024	Intereses 2024	Saldo a 31.12.2024
Anticipos reembolsables	17.667.641,62	2.911.050,00	2.892.503,63		17.686.187,99
Totales	17.667.641,62	2.911.050,00	2.892.503,63	0,00	17.686.187,99

Préstamos proyectos

Denominación	Saldo 31.12.2023	Disposición 2024	Reintegro 2024	Intereses 2024	Saldo a 31.12.2024
18ADBB Refrigeración en milikelvin	10.717,55	0,00	9.317,09		1.400,46
188097 CEI Studii Salamantini	781.148,29	0,00	262.284,53	11.284,17	518.863,76
Totales	791.865,84	0,00	271.601,62	11.284,17	520.264,22



Gastos: Presupuesto - Liquidación 2024

Gastos	Presupuesto 2024	Liquidación 2024	% ejecución
1 Gastos de personal	166.976.584,00	171.187.006,25	102,52
2 Gastos corrientes en bienes y servicios	47.484.450,00	35.516.864,30	74,80
3 Gastos financieros	249.422,00	151.232,57	60,63
4 Transferencias corrientes	6.017.191,00	5.478.194,91	91,04
6 Inversiones reales	64.261.537,00	47.531.144,41	73,97
7 Transferencias de capital	2.160.000,00	2.160.000,00	100,00
8 Activos financieros	320.935,00	201.051,75	62,65
9 Pasivos financieros	271.603,00	3.164.105,25	1.164,97
TOTAL (Euros)	287.741.722,00	265.389.599,44	92,23



Ingresos: Presupuesto - Liquidación 2024

Ingresos	Presupuesto 2024	Liquidación 2024	% ejecución
3 Tasas, precios públicos y otros ingresos	45.880.320,00	45.940.530,75	100,13
4 Transferencias corrientes	172.824.668,00	180.335.952,68	104,35
5 Ingresos patrimoniales	3.518.687,00	5.017.532,25	142,60
6 Enajenación de inversiones reales	76.995,00	229.255,82	297,75
7 Transferencias de capital	26.177.504,00	26.767.828,99	102,26
8 Activos financieros	39.263.548,00	144.027,05	0,37
9 Pasivos financieros		2.911.050,00	
TOTAL (Euros)	287.741.722,00	261.346.177,54	90,83

CERTIFICACION DE ACUERDO

Antonio L. Sánchez-Calzada Hernández, secretario Letrado del Consejo Social de la Universidad de Salamanca, en aplicación de la Legislación vigente en materia de certificación de acuerdos adoptados por los órganos colegiados de la Administración Pública

CERTIFICA:

Que el Pleno del Consejo Social de la Universidad de Salamanca reunido en sesión ordinaria el día 13 de junio de 2025, en su punto **cuarto** del orden del día *"Discusión y aprobación, si procede, de los presupuestos de los entes dependientes de la Universidad de Salamanca para el ejercicio 2025, según el art. 46.2, f) de Ley Orgánica 2/2023, de 22 de marzo, del Sistema Universitario: a. Fundación General de la Universidad de Salamanca, año 2025. b. Cursos Internacionales de la Universidad de Salamanca S.A., año 2025. c. Fundación de Investigación del Cáncer, año 2025. d. Fundación Parque Científico Universidad de Salamanca, año 2025. e. Escuelas de Lengua Española Universidad de Salamanca S.L. (ELE), año 2025."*

ACORDÓ

1. Aprobar los **presupuestos de los entes dependientes** de la Universidad de Salamanca para el ejercicio 2025, según el art. 46.2, f) de Ley Orgánica 2/2023, de 22 de marzo, del Sistema Universitario. a. Fundación General de la Universidad de Salamanca, año 2025. b. Cursos Internacionales de la Universidad de Salamanca S.A., año 2025. c. Fundación de Investigación del Cáncer, año 2025. d. Fundación Parque Científico Universidad de Salamanca, año 2025. e. Escuelas de Lengua Española Universidad de Salamanca S.L. (ELE), año 2025.
2. Proponer que para el próximo año se remita al Consejo Social un **informe comparativo** de los presupuestos, así como una **memoria explicativa** de éstos y se normalicen los documentos remitidos a fin de que todos contengan los mismos datos.

El acuerdo fue tomado por la unanimidad de los asistentes. Se hace la salvedad que el acta de la sesión en la que se ha tomado el presente acuerdo se encuentra pendiente de aprobación, y al amparo de la legislación vigente expido el presente documento, con el visto bueno del presidente del Consejo Social, en Salamanca a 13 de junio de 2025.

Vº Bº
EL PRESIDENTE,

José Ignacio Sánchez Galán.

