

VNIVERSIDAD  
D SALAMANCA

CAMPUS DE EXCELENCIA INTERNACIONAL



800 años

1218 - 2018

## Cuentas anuales

Ejercicio 2017



VNiVERSiDAD  
D SALAMANCA

CAMPUS DE EXCELENCIA INTERNACIONAL



## Consejo de Gobierno EJECUCIÓN DE ACUERDOS

El Consejo de Gobierno de la Universidad de Salamanca, en sesión ordinaria celebrada el día 27 de abril de 2018, en el punto 8 del Orden del día correspondiente a "Aprobación, si procede, de la liquidación de la Cuenta General de 2017."

### A C O R D Ó

Aprobar, por asentimiento, la liquidación de la Cuenta General de 2017.

Salamanca, 27 de abril de 2018

Vº. Bº.,  
El Rector

Ricardo Rivero Ortega



VNiVERSiDAD  
D SALAMANCA

CAMPUS DE EXCELENCIA INTERNACIONAL  
Secretaría General

Fernando E. Almaraz Menéndez  
Secretario General

## Liquidación de cuentas anuales *Ejercicio 2017*

	Página
1.- Balance de situación	1 - 2
2.- Cuenta de Resultado económico-patrimonial	3
3.- Resumen General por Capítulos y Resultado Presupuestario	4 - 6
4.- Remanente de Tesorería	7 - 8
5.- Comparación liquidaciones 2016-2017	9
6.- Situación préstamos	10 - 12
7.- Gastos: Presupuesto - Liquidación 2017	13
8.- Ingresos: Presupuesto - Liquidación 2017	14

Nº Cuentas	Activo	Ej. 2017	Ej. 2016	Nº Cuentas	Pasivo	Ej. 2017	Ej. 2016
	<b>A) INMOVILIZADO</b>	<b>304.726.111,27</b>	<b>301.273.215,95</b>		<b>A) FONDOS PROPIOS</b>	<b>309.759.773,47</b>	<b>295.810.700,66</b>
	<b>I. Inversiones destinadas al uso general</b>	<b>12.000,00</b>	<b>12.000,00</b>		<b>I. Patrimonio</b>	<b>138.741.598,82</b>	<b>138.741.598,82</b>
200	1. Terrenos y bienes naturales	0,00	0,00	100	1. Patrimonio	119.442.252,71	119.442.252,71
201	2. Infraestructuras y bienes destinados al uso general	0,00	0,00	101	2. Patrimonio recibido en adscripción	7.932.654,60	7.932.654,60
202	3. Bienes comunales	0,00	0,00	103	3. Patrimonio recibido en cesión	15.025.905,38	15.025.905,38
208	4. Bienes del Patrimonio histórico, artístico y cultural	12.000,00	12.000,00	(107)	4. Patrimonio entregado en adscripción	0,00	0,00
	<b>II. Inmovilizaciones inmateriales</b>	<b>3.156.784,34</b>	<b>3.287.113,71</b>	(108)	5. Patrimonio entregado en cesión	-3.659.213,87	-3.659.213,87
210	1. Gastos de investigación y desarrollo	0,00	0,00	(109)	6. Patrimonio entregado al uso general	0,00	0,00
212	2. Propiedad industrial	1.241.318,44	1.196.600,45	11	<b>II. Reservas</b>	<b>6.614.872,93</b>	<b>0,00</b>
215	3. Aplicaciones informáticas	10.116.510,10	10.739.575,43		<b>III. Resultados de ejercicios anteriores</b>	<b>157.069.101,84</b>	<b>149.949.449,30</b>
216	4. Propiedad intelectual	1.034.040,80	1.034.040,80	120	1. Resultados positivos de ejercicios anteriores	230.097.151,85	222.977.499,31
217	5. Derechos sobre bienes en régimen de arrendamiento financiero	222.304,24	222.304,24	(121)	2. Resultados negativos de ejercicios anteriores	-73.028.050,01	-73.028.050,01
219	6. Otro inmovilizado inmaterial	0,00	0,00	129	<b>IV. Resultados del ejercicio</b>	<b>7.334.199,88</b>	<b>7.119.652,54</b>
(291),(2921)	7. Provisiones	0,00	0,00	14	<b>B) PROVISIONES PARA RIESGOS Y GASTOS</b>	<b>13.673.839,00</b>	<b>12.417.829,00</b>
(281)	8. Amortizaciones	-9.457.389,24	-9.905.407,21		<b>C) ACREEDORES A LARGO PLAZO</b>	<b>16.643.629,44</b>	<b>17.115.681,18</b>
	<b>III. Inmovilizaciones materiales</b>	<b>297.853.157,29</b>	<b>293.751.833,53</b>		<b>I. Emisiones de obligaciones y otros valores negociables</b>	<b>0,00</b>	<b>0,00</b>
220,221	1. Terrenos y construcciones	338.898.215,54	336.758.097,76	150	1. Obligaciones y bonos	0,00	0,00
222,223	2. Instalaciones técnicas y maquinaria	57.880.849,84	56.059.334,99	155	2. Deudas representadas en otros valores negociables	0,00	0,00
224,226	3. Utillaje y mobiliario	31.464.718,06	31.040.261,24	156	3. Intereses de obligaciones y otros valores	0,00	0,00
227,228,229	4. Otro inmovilizado	87.031.925,35	83.617.629,40	158,159	4. Deudas en moneda extranjera	0,00	0,00
(292),(2922)	5. Provisiones		0,00		<b>II. Otras deudas a largo plazo</b>	<b>16.643.629,44</b>	<b>17.115.681,18</b>
(282)	6. Amortizaciones	-217.422.551,50	-213.723.489,86	170,176	1. Deudas con entidades de crédito	0,00	0,00
23	<b>IV. Inversiones gestionadas</b>	<b>0,00</b>	<b>0,00</b>	171,173,177	2. Otras deudas	16.643.629,44	17.115.681,18
	<b>V. Inversiones financieras permanentes</b>	<b>3.704.169,64</b>	<b>4.222.268,71</b>	178,179	3. Deudas en moneda extranjera	0,00	0,00
250,251,256	1. Cartera de valores a largo plazo	4.227.148,41	4.666.921,41	180,185	4. Fianzas y depósitos recibidos a largo plazo	0,00	0,00
252,253,257	2. Otras inversiones y créditos a largo plazo	0,00	0,00	259	<b>III. Desembolsos pendientes sobre acciones no exigidas</b>	<b>0,00</b>	<b>0,00</b>
260,265	3. Fianzas y depósitos constituidos a largo plazo	0,00	0,00		<b>D) ACREEDORES A CORTO PLAZO</b>	<b>39.193.733,77</b>	<b>42.057.325,47</b>
(297),(298)	4. Provisiones	-522.978,77	-444.652,70		<b>I. Emisiones de obligaciones y otros valores negociables</b>	<b>0,00</b>	<b>0,00</b>
27	<b>B) GASTOS A DISTRIBUIR EN VARIOS EJERCICIOS</b>	<b>0,00</b>	<b>0,00</b>	500	1. Obligaciones y bonos a corto plazo	0,00	0,00
	<b>C) ACTIVO CIRCULANTE</b>	<b>74.544.864,41</b>	<b>66.128.320,36</b>	505	2. Deudas representadas en otros valores negociables	0,00	0,00
	<b>I. Existencias</b>	<b>0,00</b>	<b>0,00</b>	506	3. Intereses de obligaciones y otros valores	0,00	0,00
				508,509	4. Deudas en moneda extranjera	0,00	0,00

Nº Cuentas	Activo	Ej. 2017	Ej. 2016	Nº Cuentas	Pasivo	Ej. 2017	Ej. 2016
	<b>II. Deudores</b>	<b>22.608.836,91</b>	<b>17.738.618,13</b>		<b>II. Deudas con entidades de crédito</b>	<b>0,00</b>	<b>4.789.966,87</b>
43	1. Deudores presupuestarios	17.958.022,34	12.921.391,21	520	1. Préstamos y otras deudas	0,00	4.789.966,87
44	2. Deudores no presupuestarios	2.535.003,47	2.837.519,85	526	2. Deudas por intereses		
45	3. Deudores por administración de recursos por cuenta de otros entes públicos	0,00	0,00		<b>III. Acreedores</b>	<b>18.382.713,81</b>	<b>16.949.175,80</b>
470,471,472	4. Administraciones Públicas	2.557.101,60	2.277.613,74	40	1. Acreedores presupuestarios	10.954.174,96	9.240.467,27
550,555,558	5. Otros deudores	38.304,48	35.568,42	41	2. Acreedores no presupuestarios	3.572.702,79	3.451.697,84
(490)	6. Provisiones	-479.594,98	-333.475,09	45	3. Acreedores por administración de recursos por cuenta de otros entes públicos	0,00	0,00
				475,476,477	4. Administraciones Públicas	3.222.989,74	3.160.824,10
	<b>III. Inversiones financieras temporales</b>	<b>48.227,40</b>	<b>52.136,00</b>	521,523,527,	5. Otros acreedores	628.528,05	1.089.998,00
540,541,546,	1. Cartera de valores a corto plazo	0,00	0,00	528,529,550,	6. Fianzas y depósitos recibidos a corto plazo	4.318,27	6.188,59
(549)				554,559			
542,543,544,	2. Otras inversiones y créditos a corto plazo	48.227,40	52.136,00	560,561			
545,547,548					<b>IV. Ajustes por periodificación</b>	<b>20.811.019,96</b>	<b>20.318.182,80</b>
565,566	3. Fianzas y depósitos constituidos a corto plazo	0,00	0,00	485,585			
(597), (598)	4. Provisiones	0,00	0,00		<b>E) PROVISIONES PARA RIESGOS Y GASTOS A CORTO PLAZO</b>	<b>0,00</b>	<b>0,00</b>
57	<b>IV. Tesorería</b>	<b>51.887.800,10</b>	<b>48.337.566,23</b>		I. Provisión para la devolución de ingresos	0,00	0,00
480,580	<b>V. Ajustes por periodificación</b>	<b>0,00</b>	<b>0,00</b>	491			
	<b>TOTAL GENERAL (A+B+C)...</b>	<b>379.270.975,68</b>	<b>367.401.536,31</b>		<b>TOTAL GENERAL (A+B+C+D+E)...</b>	<b>379.270.975,68</b>	<b>367.401.536,31</b>

Nº Cuentas	Debe	Ej. 2017	Ej. 2016	Nº Cuentas	Haber	Ej. 2017	Ej. 2016
	<b>A) GASTOS</b>	<b>189.904.651,31</b>	<b>189.478.404,91</b>		<b>B) INGRESOS</b>	<b>197.238.851,19</b>	<b>196.598.057,45</b>
	1. Gastos de funcionamiento de los servicios y prestaciones sociales	184.450.004,55	181.963.560,12		1. Prestación de servicios	38.419.408,57	39.323.930,80
	a) Gastos de personal	137.102.347,27	136.551.913,14	740	a) Tasas por prestación de servicios o realización de actividades	2.291.742,33	2.217.181,59
640,641	a.1) Sueldos, salarios y asimilados	116.791.930,69	116.828.487,07	741	b) Precios públicos por prestación de servicios o realización de actividades	35.696.440,50	36.646.550,21
642,643,644	a.2) Cargas sociales	20.310.416,58	19.723.426,07	742	c) Precios públicos por utilización privativa o aprovechamiento especial del dominio público	431.225,74	460.199,00
645	b) Prestaciones sociales		0,00		<b>2. Otros ingresos de gestión ordinaria</b>	<b>12.489.340,11</b>	<b>13.276.058,81</b>
68	c) Dotaciones para amortizaciones de inmovilizado	11.614.573,07	11.325.414,30	773	a) Reintegros	347.701,38	35.045,46
	d) Variación de provisiones de tráfico	146.119,89	-81.375,07	78	b) Trabajos realizados por la entidad	0,00	0,00
675,694,(794)	d.1) Variación de provisiones y pérdidas de créditos incobrables	146.119,89	-81.375,07		c) Otros ingresos de gestión	11.597.234,72	11.651.267,46
691,(791)	d.2) Variación de provisión para devoluciones de ingresos	0,00	0,00	775,776,777	c.1) Ingresos accesorios y otros de gestión corriente	11.597.234,72	11.651.267,46
	e) Otros gastos de gestión	35.000.744,44	32.569.124,82	790	c.2) Exceso de provisiones de riesgos y gastos	0,00	0,00
62	e.1) Servicios exteriores	34.909.621,40	32.466.067,68	760	d) Ingresos de participaciones en capital	544.403,98	379.923,00
63	e.2) Tributos	91.123,04	103.057,14	761,762	e) Ingresos de otros valores negociales y de créditos del activo inmovilizado	0,00	0,00
676	e.3) Otros gastos de gestión corriente	0,00	0,00		f) Otros intereses e ingresos similares	0,03	1.209.822,89
	f) Gastos financieros y asimilables	507.893,81	1.512.297,61	763,765,769	f.1) Otros intereses	0,03	14,89
661,662,663,665,669	f.1) Por deudas	507.893,81	159.897,61	766	f.2) Beneficios en inversiones financieras	0,00	1.209.808,00
666,667	f.2) Pérdidas de inversiones financieras		1.352.400,00	768	g) Diferencias positivas de cambio	0,00	0,00
696,698,699,(796),(798),(799),697,(797)	g) Variación de las provisiones de inversiones financieras	78.326,07	86.185,32		<b>3. Transferencias y subvenciones</b>	<b>143.181.009,26</b>	<b>137.602.132,84</b>
668	h) Diferencias negativas de cambio	0,00	0,00	750	a) Transferencias corrientes	120.195.728,00	120.151.674,00
	<b>2. Transferencias y subvenciones</b>	<b>5.092.322,67</b>	<b>4.852.266,51</b>	751	b) Subvenciones corrientes	10.367.942,60	8.885.528,84
650	a) Transferencias corrientes	3.683.322,67	3.735.389,83	755	c) Transferencias de capital	0,00	0,00
651	b) Subvenciones corrientes	0,00	0,00	756	d) Subvenciones de capital	12.617.338,66	8.564.930,00
655	c) Transferencias de capital	0,00	0,00		<b>4. Ganancias e ingresos extraordinarios</b>	<b>3.149.093,25</b>	<b>6.395.935,00</b>
656	d) Subvenciones de capital	1.409.000,00	1.116.876,68	770,771	a) Beneficios procedentes del inmovilizado	1.784,07	0,00
	<b>3. Pérdidas y gastos extraordinarios</b>	<b>362.324,09</b>	<b>2.662.578,28</b>	774	b) Beneficios por operaciones de endeudamiento	0,00	0,00
670,671	a) Pérdidas procedentes de inmovilizado	339.496,82	2.485.131,66	778	c) Ingresos extraordinarios	3.147.309,18	6.394.400,45
674	b) Pérdidas por operaciones de endeudamiento	0,00	0,00	779	d) Ingresos y beneficios de otros ejercicios	0,00	1.534,55
678	c) Gastos extraordinarios	0,00	0,00				
679	d) Gastos y Pérdidas de otros ejercicios	22.827,27	177.446,62				
692,(792)	e) Variación de provisión de inmovilizado no financiero	0,00	0,00				
	<b>AHORRO</b>	<b>7.334.199,88</b>	<b>7.119.652,54</b>		<b>DESAHORRO</b>	<b>0,00</b>	<b>0,00</b>

### Resumen general por capítulos y resultado presupuestario 2017

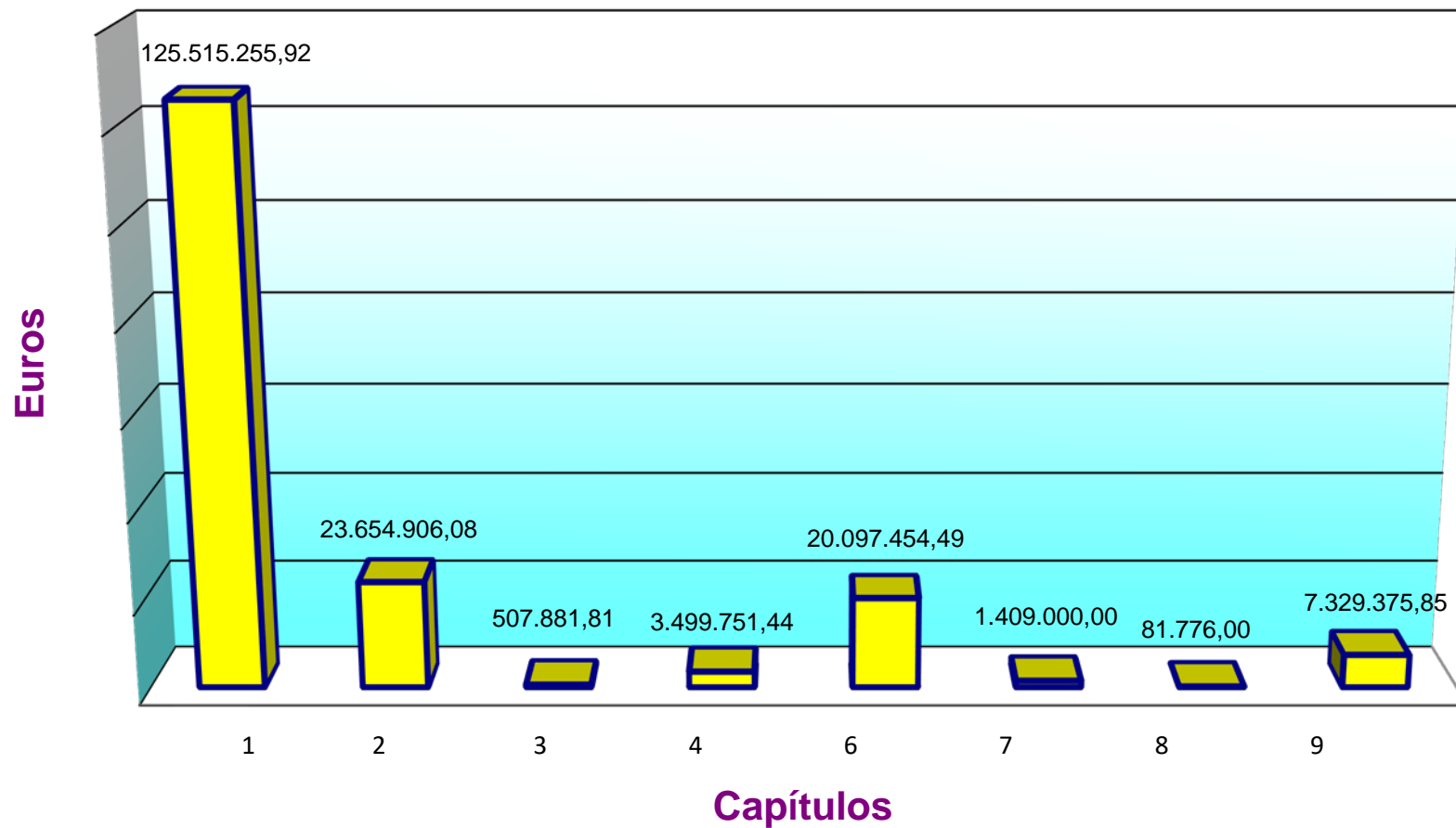
<i>Presupuesto de Gastos</i>							
Capítulo	Crédito inicial	Crédito total	Obligaciones reconocidas	Pagos netos	Pendiente de pago	% Ejecución	% Pago
1 Gastos de personal	130.866.120,00	132.332.621,39	126.849.564,27	125.515.255,92	1.334.308,35	96,93	98,95
2 Gastos corrientes en bienes y servicios	36.151.030,00	38.654.378,79	29.800.878,63	23.654.906,08	6.145.972,55	82,43	79,38
3 Gastos financieros	301.473,00	701.473,00	507.893,81	507.881,81	12,00	168,47	100,00
4 Transferencias corrientes	4.357.072,00	4.712.027,82	3.569.423,52	3.499.751,44	69.672,08	81,92	98,05
6 Inversiones reales	29.715.612,00	34.592.152,64	23.501.189,38	20.097.454,49	3.403.734,89	79,09	85,52
7 Transferencias de capital	2.200.000,00	2.200.000,00	1.409.000,00	1.409.000,00	0,00	64,05	100,00
8 Activos financieros	95.000,00	95.000,00	81.776,00	81.776,00	0,00	86,08	100,00
9 Pasivos financieros	6.879.965,00	8.540.745,25	7.329.375,85	7.329.375,85	0,00	106,53	100,00
<b>Total (euros)</b>	<b>210.566.272,00</b>	<b>221.828.398,89</b>	<b>193.049.101,46</b>	<b>182.095.401,59</b>	<b>10.953.699,87</b>	<b>91,68</b>	<b>94,33</b>

<i>Presupuesto de Ingresos</i>							
Capítulo	Previsiones iniciales	Previsiones definitivas	Derechos recon. netos	Recaudación neta	Pendiente de cobro	% Ejecución	% Recaudación
3 Tasas, precios públicos y otros ingresos	50.770.189,00	50.770.189,00	52.259.539,38	43.128.548,06	9.130.991,32	102,93	82,53
4 Transferencias corrientes	129.945.007,00	131.884.829,99	130.563.670,60	129.536.219,97	1.027.450,63	99,00	99,21
5 Ingresos patrimoniales	2.411.734,00	2.411.734,00	2.644.763,39	1.888.240,03	756.523,36	109,66	71,40
6 Enajenación de inversiones reales	15.000,00	15.000,00	30.640,46	30.440,46	200,00	204,27	99,35
7 Transferencias de capital	12.398.147,00	13.319.914,22	12.497.614,07	6.754.866,35	5.742.747,72	93,83	54,05
8 Activos financieros	13.365.334,00	21.765.870,68	525.457,60	525.457,60	0,00	2,41	100,00
9 Pasivos financieros	1.660.861,00	1.660.861,00	1.605.887,29	1.605.887,29	0,00	96,69	100,00
<b>Total (euros)</b>	<b>210.566.272,00</b>	<b>221.828.398,89</b>	<b>200.127.572,79</b>	<b>183.469.659,76</b>	<b>16.657.913,03</b>	<b>90,22</b>	<b>91,68</b>

<i>Resultado presupuestario</i>					
Ingresos Cap. 3-7	197.996.227,90	Ingresos Activos financ. Cap. 8	525.457,60	Ingresos Pasivos financ. Cap.9	1.605.887,29
Obligaciones Cap. 1-7	185.637.949,61	Gastos Activos financ. Cap. 8	81.776,00	Gastos Pasivos financ. Cap. 9	7.329.375,85
<b>Superávit</b>	<b>12.358.278,29</b>	<b>Superávit</b>	<b>443.681,60</b>	<b>Déficit</b>	<b>-5.723.488,56</b>

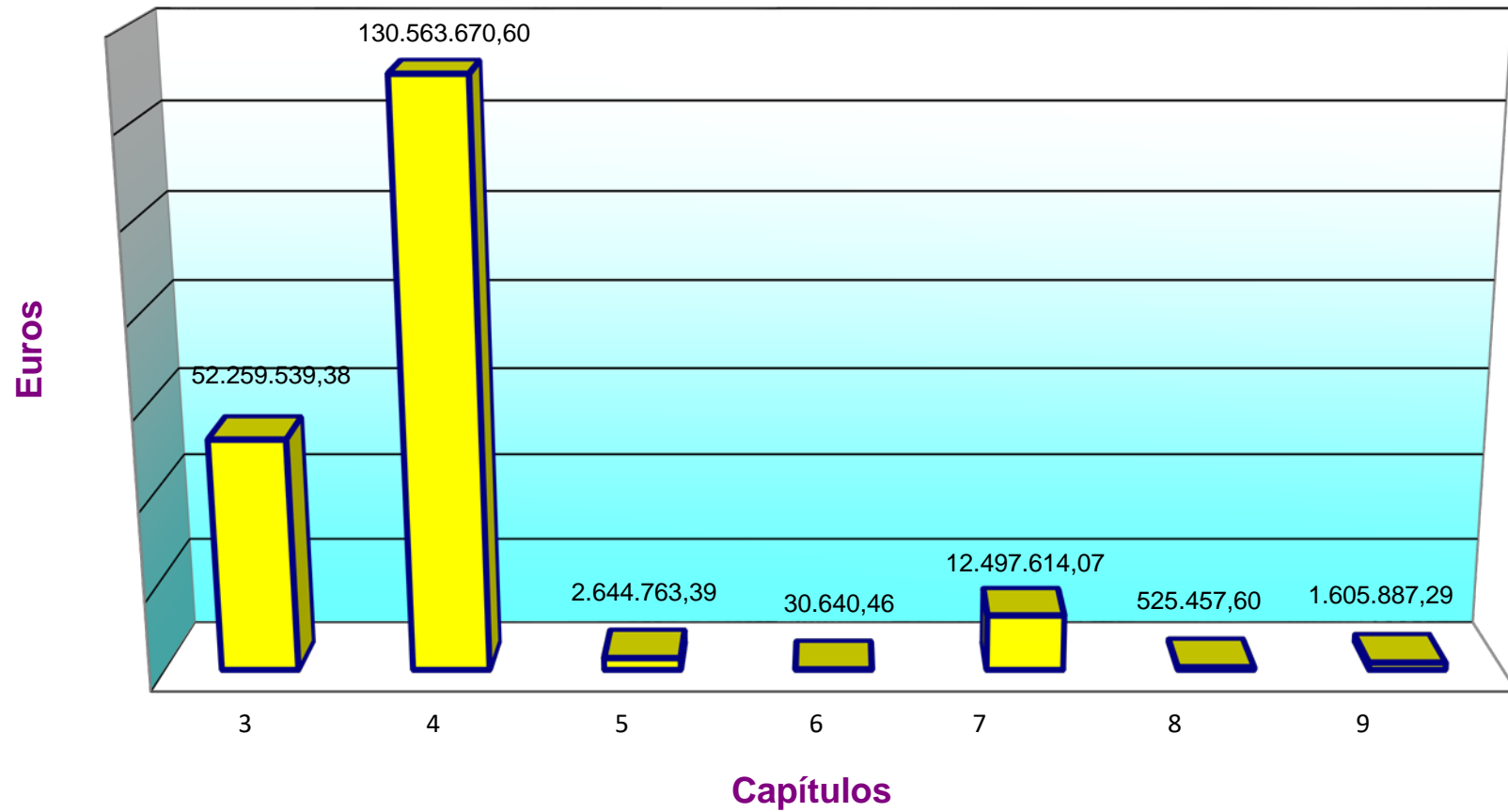
Ingresos totales	200.127.572,79
Gastos totales	193.049.101,46
<b>Superávit</b>	<b>7.078.471,33</b>

## Gastos 2017





## Ingresos 2017



Estado del remanente de Tesorería

Fecha: 31.12.2017

CONCEPTOS	Importes		Importes	
	Año 2017		Año anterior 2016	
1. (+) Derechos pendientes de cobro .....		20.779.392,66		15.379.941,84
- (+) del Presupuesto corriente .....	16.657.913,03		12.087.103,08	
- (+) de Presupuestos cerrados .....	1.300.109,31		834.288,13	
- (+) de operaciones no presupuestarias .....	2.821.370,32		2.458.550,63	
- (+) de operaciones comerciales .....				
- (-) cobros realizados pendientes de aplicación definitiva ..				
2. (-) Obligaciones pendientes de pago .....		16.363.930,63		14.470.068,28
- (+) del Presupuesto corriente .....	10.953.699,87		9.240.068,23	
- (+) de Presupuestos cerrados .....	475,09		399,04	
- (+) de operaciones no presupuestarias .....	5.448.060,15		5.265.169,43	
- (+) de operaciones comerciales .....				
- (-) pagos realizados pendientes de aplicación definitiva ...	38.304,48		35.568,42	
3. (+) Fondos líquidos .....		51.887.800,10		48.337.566,23
I. Remanente de Tesorería total (1 - 2 + 3) .....		56.303.262,13		49.247.439,79
II. Exceso de financiación afectada .....		26.480.364,06		21.746.818,18
III. Saldos de dudoso cobro .....		479.594,98		333.475,09
IV. Remanentes de Tesorería = (I - II - III) .....		29.343.303,09		27.167.146,52

<i>Detalle del remanente afectado</i>	<i>26.480.364,06</i>
Anticipos FEDER	13.876.299,86
Proyectos de investigación	4.423.582,67
Artículos 83	3.475.677,49
Infraestructura científica	1.082.956,97
Otras subvenciones	3.621.847,07

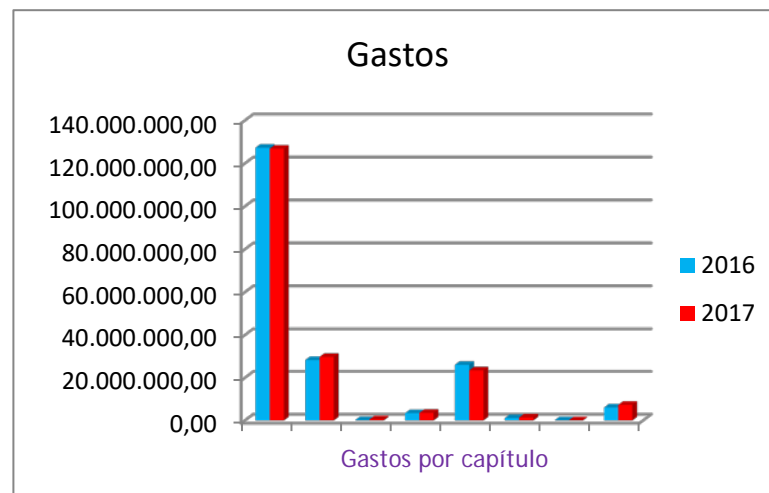
<i>Detalle del saldo de compromisos</i>	<i>3.144.417,15</i>
Arrendamiento producción calefacción y suministro gas	78.548,31
Suministro energía eléctrica	308.214,11
Suministro gasóleo tipo C	227.142,84
Suministro de gas natural	199.836,28
Servicio de telefonía, mantenimiento de red de datos	114.944,94
Mantenimiento plataforma administración electrónica	115.373,12
Serv. Exp. Animal. Suministros y mantenimiento	52.406,34
Suministro nitrógeno líquido	111.758,31
Mantenimiento equipos Millipore en IBFG	20.998,87
Mantenimiento equipos de citómetros de flujo	25.625,00
Catalogación material bibliográfico	47.915,72
Servicio de vigilancia VIII Centenario	10.890,00
Servicio de apoyo actividades deportivas del SEFD	27.045,92
Vigilancia de la salud, atención psicológica	20.364,77
Gestión de residuos peligrosos químicos y biosanitarios	6.074,19
Almacenaje, depósito, custodia de mobiliario	23.363,13
Otros mantenimientos	2.188,31
<i>Total capítulo 2 (gastos corrientes)</i>	<i>1.392.690,16</i>
Licencia ESRI	28.284,00
Suscripciones revistas y publicaciones	87.771,27
Reforma sala calderas en F.Ciencias y ETSII Béjar	95.934,70
Proyecto básico y de ejecución Facultad Psicología	62.814,05
Proyecto básico y de ejecución San Bartolomé	22.178,56
Acondicionamiento y reforma varios centros	118.006,24
Rehabilitación instalaciones Salas Bajas	378.166,21
Consola para espectrofotómetro de RMN	317.500,00
Lavaracks polivalente y equipamiento de estabulación	376.000,00
Quirófano avanzado de mínima invasión	213.290,00
Equipamiento estudio de fotografía y plató TV	50.616,14
Arrendamiento con opción de compra de ordenadores	1.165,82
<i>Total capítulo 6 (inversiones)</i>	<i>1.751.726,99</i>

## Comparación liquidaciones 2016-2017

Ingresos	2016	2017
3 Tasas, precios públicos y otros ingresos	54.798.467,57	52.259.539,38
4 Transferencias corrientes	129.037.202,84	130.563.670,60
5 Ingresos patrimoniales	2.783.951,07	2.644.763,39
6 Enajenación de inversiones reales	11.730,52	30.640,46
7 Transferencias de capital	8.553.015,53	12.497.614,07
8 Activos financieros	84.360,00	525.457,60
9 Pasivos financieros	3.462.377,45	1.605.887,29
<b>TOTAL (Euros)</b>	<b>198.731.104,98</b>	<b>200.127.572,79</b>



Gastos	2016	2017
1 Gastos de personal	127.323.102,49	126.849.564,27
2 Gastos corrientes en bienes y servicios	28.347.466,87	29.800.878,63
3 Gastos financieros	159.897,61	507.893,81
4 Transferencias corrientes	3.437.723,05	3.569.423,52
6 Inversiones reales	26.103.420,50	23.501.189,38
7 Transferencias de capital	1.116.876,68	1.409.000,00
8 Activos financieros	89.832,00	81.776,00
9 Pasivos financieros	6.082.828,27	7.329.375,85
<b>TOTAL (Euros)</b>	<b>192.661.147,47</b>	<b>193.049.101,46</b>



Situación de préstamos a 31.12.2017

Préstamo Caja España. Nº contrato: 2096.0560.14.3197852720

**Importe inicial: 16.828.338,92**

Fecha de apertura 1999

Vigencia 26 años (1999/2025)

Fecha de vencimiento 2025

Período de carencia 20.04.2005 a 20.04.2007

Primera cuota de amortización 20.07.2007

**Saldo a 31.12.2016 4.789.966,87**

Caja España	Intereses trimestrales	Intereses acumulados	Amortización anual	Total amortización (€)	Pendiente amortización (€)
19.01.2017	598,75	598,75	2.839.966,78	2.839.966,78	1.950.000,09
05.04.2017	243,75	842,50	55.595,98	2.895.562,76	1.894.404,11
	65,69	908,19	1.894.404,11	4.789.966,87	0,00
					0,00
<i>Tot.intereses</i>	<b>908,19</b>	<i>Total amortización</i>	<b>4.789.966,87</b>	<b>Saldo a 31.12.2017</b>	<b>0,00</b>

Situación de préstamos a 31.12.2017

Ministerio Ciencia y Tecnología. Ayuda a parques científicos y tecnológicos. Período 2003-2018

**Importe inicial: 2.581.260,70**

Fecha de apertura: 23.10.2003

Vigencia: 2003 - 2018

Período de carencia: 2003 a 31.12.2006

Primera cuota de amortización: 29.10.2007

**Saldo a 31.12.2016 430.209,09**

Ministerio C. y T.	Intereses	Intereses acumulados	Amortización anual	Total amortización	Pendiente amortización
			215.105,06	215.105,06	215.104,03
<i>Tot.intereses</i>		<i>Total amortización</i>	<b>215.105,06</b>	<b>Saldo a 31.12.2017</b>	<b>215.104,03</b>

Otros préstamos año 2017

*Anticipos reembolsables proyectos de investigación*

	Saldo 31.12.2016	Disposición 2017	Reintegro 2017	Intereses 2017	Saldo a 31.12.2017
Anticipos reembolsables	12.311.995,08	1.605.887,29	41.582,51	0,00	13.876.299,86
<b>Totales</b>	<b>12.311.995,08</b>	<b>1.605.887,29</b>	<b>41.582,51</b>	<b>0,00</b>	<b>13.876.299,86</b>

*Préstamos proyectos*

Denominación	Saldo 31.12.2016	Disposición 2017	Reintegro 2017	Intereses 2017	Saldo a 31.12.2017
18ACPO Vitor	1.256.549,21	0,00	508.632,50		747.916,71
18GU01 Espectrómetro masas	24.675,44	0,00	11.092,09		13.583,35
18GU02 Ultrasecuenciador genómico	19.521,92	0,00	6.507,30		13.014,62
18GU03 Datación cambio climático	12.932,16	0,00	4.310,72		8.621,44
18ADBB Refrigeración en milikelvin	75.937,53	0,00	9.317,14		66.620,39
18AA40 Espectr. y formación imagen	71.928,57	0,00	20.750,00		51.178,57
188095-96 Innocampus	1.484.379,86	0,00	1.484.379,86	27.498,74	0,00
188097 CEI Studii Salamantini	2.517.550,32	0,00	237.731,80		2.279.818,52
<b>Totales</b>	<b>5.463.475,01</b>	<b>0,00</b>	<b>2.282.721,41</b>	<b>27.498,74</b>	<b>3.180.753,60</b>

### Gastos: Presupuesto - Liquidación 2017

Gastos	Presupuesto 2017	Liquidación 2017	% ejecución
1 Gastos de personal	130.866.120,00	126.849.564,27	96,93
2 Gastos corrientes en bienes y servicios	36.151.030,00	29.800.878,63	82,43
3 Gastos financieros	301.473,00	507.893,81	168,47
4 Transferencias corrientes	4.357.072,00	3.569.423,52	81,92
6 Inversiones reales	29.715.612,00	23.501.189,38	79,09
7 Transferencias de capital	2.200.000,00	1.409.000,00	64,05
8 Activos financieros	95.000,00	81.776,00	86,08
9 Pasivos financieros	6.879.965,00	7.329.375,85	106,53
<b>TOTAL (Euros)</b>	<b>210.566.272,00</b>	<b>193.049.101,46</b>	<b>91,68</b>



## Ingresos: Presupuesto - Liquidación 2017

Ingresos	Presupuesto 2017	Liquidación 2017	% ejecución
3 Tasas, precios públicos y otros ingresos	50.770.189,00	52.259.539,38	102,93
4 Transferencias corrientes	129.945.007,00	130.563.670,60	100,48
5 Ingresos patrimoniales	2.411.734,00	2.644.763,39	109,66
6 Enajenación de inversiones reales	15.000,00	30.640,46	204,27
7 Transferencias de capital	12.398.147,00	12.497.614,07	100,80
8 Activos financieros	13.365.334,00	525.457,60	3,93
9 Pasivos financieros	1.660.861,00	1.605.887,29	96,69
<b>TOTAL (Euros)</b>	<b>210.566.272,00</b>	<b>200.127.572,79</b>	<b>95,04</b>