



CERTIFICACION DE ACUERDO

Antonio L. Sánchez-Calzada Hernández, Secretario Letrado del Consejo Social de la Universidad de Salamanca, en aplicación de la Legislación vigente en materia de certificación de acuerdos adoptados por los órganos colegiados de la Administración Pública

CERTIFICA:

Que el Pleno en funciones del Consejo Social de la Universidad de Salamanca reunido en sesión ordinaria el día 18 de diciembre de 2021, en su punto **sexto** del orden del día "**Discusión y aprobación, si procede, de las Cuentas Anuales del ejercicio 2020 de la Universidad de Salamanca**".

A tenor del informe emitido por los auditores de la Intervención General de la Administración de la Comunidad de Castilla y León el Pleno

ACORDÓ

- a) Aprobar las Cuentas Anuales del ejercicio 2020 de la Universidad de Salamanca, según la documentación anexa a este acuerdo.
- b) Ratificar y aprobar las modificaciones presupuestarias incorporadas en la documentación anexa a este acuerdo, en cumplimiento del acuerdo del Consejo Social de fecha 31 de enero de 1990.

El acuerdo fue tomado por la unanimidad de los asistentes. Se hace constar que el acta de la sesión en la que se ha tomado el presente acuerdo fue aprobada a la finalización del mismo y al amparo de la legislación vigente expido el presente documento, con el visto bueno del Presidente en funciones del Consejo Social, en Salamanca a 18 de diciembre de 2021.

Vº Bº

EL PRESIDENTE EN FUNCIONES,

José Ignacio Sánchez Galán.





VNiVERSiDAD
D SALAMANCA

Consejo de Gobierno EJECUCIÓN DE ACUERDOS

El Consejo de Gobierno de la Universidad de Salamanca, en sesión ordinaria celebrada el día 29 de abril de 2021, en el punto 7 del Orden del día correspondiente a "Aprobación, si procede, de la liquidación de la Cuenta General de 2020."

A C O R D Ó

Aprobar, por asentimiento, la Liquidación de la Cuenta General de 2020.

Salamanca, 29 de abril de 2021

Vº. Bº.,
El Rector

Ricardo Rivero Ortega



VNiVERSiDAD
D SALAMANCA

CAMPUS DE EXCELENCIA INTERNACIONAL
Secretaría General

Fernando E. Almaraz Menéndez
Secretario General



**Junta de
Castilla y León**

Consejería de Economía y Hacienda
Intervención General de la Administración
de la Comunidad

SR. D. RICARDO LÓPEZ FERNÁNDEZ
GERENTE DE LA UNIVERSIDAD DE SALAMANCA
Patio de Escuelas, nº 1 -37008 - Salamanca

Se adjunta Informe Provisional de la Auditoría de Cuentas que esta Intervención General ha realizado de la Universidad de Salamanca, correspondiente al ejercicio anual terminado a 31 de diciembre de 2020.

Se le comunica que dispone de 15 días hábiles desde su recepción para formular las alegaciones u observaciones que considere convenientes. No obstante, si considera correcto el presente Informe, puede renunciar a las mismas mediante escrito dirigido a este Órgano.

En Valladolid, a la fecha de la firma electrónica
EL INTERVENTOR GENERAL
Fdo.: José María Martínez Marcos



COPIA AUTÉNTICA DEL DOCUMENTO Localizador: SS1FNDL0HSL9AK0A7OQSEU

Fecha Firma: 08/11/2021 11:12:11 Fecha copia: 08/11/2021 11:14:18

Firmado: JOSE MARIA MARTINEZ MARCOS

Acceda a la página web: <https://www.ae.jcyl.es/verDocumentos/ver?loun=SS1FNDL0HSL9AK0A7OQSEU> para visualizar el documento



**Junta de
Castilla y León**
Consejería de Economía y Hacienda
Intervención General de la Administración
de la Comunidad

INFORME PROVISIONAL DE AUDITORÍA DE CUENTAS ANUALES DE LA UNIVERSIDAD DE SALAMANCA CORRESPONDIENTES AL EJERCICIO 2020

I. INTRODUCCIÓN

La Ley 2/2006, de 3 de mayo, de la Hacienda y del Sector Público de la Comunidad de Castilla y León establece en su artículo 242 que la gestión económico financiera de la totalidad de los órganos o entidades del Sector Público Autonómico está sometida al control interno, el cual se realizará por la Intervención General de la Administración de la Comunidad. En relación con ese precepto, el artículo 276.3 de la citada Ley establece que la Intervención General realizará anualmente, entre otras, la auditoría de las cuentas anuales de las Universidades Públicas.

El artículo 279 de la Ley 2/2006 establece que la Intervención General de la Administración de la Comunidad Autónoma elaborará anualmente un plan de Auditorías. En base a ello, la Resolución de 6 de mayo de 2020 de la Intervención General de la Administración de la Comunidad de Castilla y León aprobó el Plan Anual de Auditorías correspondiente al ejercicio 2020, incluyendo, entre las actuaciones de control a realizar por dicho Centro Directivo, la auditoría pública sobre las cuentas anuales del ejercicio económico 2020 de la Universidad de Salamanca, en adelante USAL.

Conforme al artículo 38 j) de los Estatutos de la USAL *"Corresponde al Consejo Social aprobar las cuentas anuales de la Universidad y de las entidades que de ella puedan depender"* En





**Junta de
Castilla y León**

Consejería de Economía y Hacienda
Intervención General de la Administración
de la Comunidad

este sentido, el Rector de la Universidad es responsable de que las cuentas anuales de la entidad se formulen de acuerdo con lo que establece el Plan General de Contabilidad Pública de Castilla y León. Asimismo, conforme a lo señalado en el artículo 194.2 de los citados Estatutos, es responsable del control interno al señalar que *“El control interno será realizado por una unidad administrativa que desarrollará sus funciones, preferentemente, con técnicas de auditoría, bajo la inmediata dependencia del rector”*.

Las cuentas anuales de la Universidad que comprenden el Balance, la Cuenta del Resultado Económico-Patrimonial, el Estado de Cambios en el Patrimonio Neto, el Estado de Flujos de Efectivo, el Estado de Liquidación del Presupuesto y la Memoria, fueron formuladas por el Rector de la Universidad el 29 de abril de 2021 y puestas a disposición de la Intervención General de la Administración de la Comunidad de Castilla y León el 30 de abril de 2021.

II. OBJETIVO Y ALCANCE DEL TRABAJO: RESPONSABILIDAD DE LOS AUDITORES

La responsabilidad de los auditores es emitir una opinión sobre si las cuentas anuales adjuntas expresan la imagen fiel, basada en el trabajo realizado de acuerdo con las Normas de Auditoría del Sector Público. Dichas normas exigen que se planifique y ejecute la auditoría con el fin de obtener una seguridad razonable, aunque no absoluta, de que las cuentas anuales están libres de incorrecciones materiales.

Informe Provisional de Auditoría de Cuentas de la Universidad de Salamanca -Ejercicio 2020-

2





**Junta de
Castilla y León**

Consejería de Economía y Hacienda
Intervención General de la Administración
de la Comunidad

Una auditoría conlleva la aplicación de procedimientos para obtener evidencia adecuada y suficiente sobre los importes y la información recogida en las cuentas anuales. Los procedimientos seleccionados dependen del juicio del auditor, incluida la valoración de los riesgos de incorrección material en las cuentas anuales. Al efectuar dichas valoraciones del riesgo, el auditor tiene en cuenta el control interno relevante para la preparación y presentación razonable por parte del gestor de las cuentas anuales, con el fin de diseñar los procedimientos de auditoría que sean adecuados en función de las circunstancias, y no con la finalidad de expresar una opinión sobre la eficacia del control interno de la entidad. Una auditoría también incluye la evaluación de la adecuación de los criterios contables y de la razonabilidad de las estimaciones contables realizadas por el gestor, así como la evaluación de la presentación global de las cuentas anuales.

La evidencia de auditoría obtenida proporciona una base suficiente y adecuada para emitir una opinión favorable.

III. OPINIÓN.

En nuestra opinión las cuentas anuales de la Universidad de Salamanca correspondientes al ejercicio 2020, expresan, en todos los aspectos significativos, la imagen fiel del patrimonio y de la situación financiera al 31 de diciembre de 2020, así como de sus resultados, de sus flujos de efectivo y del estado de liquidación del presupuesto correspondiente al ejercicio anual terminado en dicha fecha y, en particular con los principios y criterios contables y presupuestarios contenidos en el mismo.





Junta de Castilla y León

Consejería de Economía y Hacienda
Intervención General de la Administración
de la Comunidad

IV. ASUNTOS QUE NO AFECTAN A LA OPINIÓN

Aunque no se trata de asuntos que deban ser reflejados en las cuentas anuales, a efectos de un mejor entendimiento de nuestro trabajo de auditoría y de nuestra responsabilidad como auditores, ponemos de manifiesto que dado el carácter limitado de las actuaciones realizadas por el Servicio de Control Interno de la Universidad durante el ejercicio 2020 no se puede asegurar, de forma razonable, que la Universidad de Salamanca haya realizado correctamente el control interno de sus gastos e ingresos de acuerdo con los principios de legalidad, eficacia y eficiencia.

Por otra parte hay que hacer referencia a las siguientes cuestiones contables que como consecuencia de carencias en los datos consignados, puede dificultar la correcta interpretación y comprensión de las Cuentas Anuales. El Plan Especial de Contabilidad para las Universidades Públicas de la Comunidad Autónoma de Castilla y León en su Tercera Parte, relativa a las Cuentas Anuales establece en el apartado 1.4 las normas comunes al balance, la cuenta de resultado económico patrimonial, el estado de cambios en el patrimonio neto y el estado de flujos de efectivo.

Conforme a lo anterior, el Plan señala que *"Sin perjuicio de lo dispuesto en las normas particulares de cada uno de los estados que componen las cuentas anuales, el balance, la cuenta de resultado económico patrimonial, el estado de cambios en el patrimonio neto y el estado de flujos de efectivo se formularán teniendo en cuenta las siguientes reglas:*

c) No figurarán las partidas a las que no corresponda importe alguno en el ejercicio ni en el precedente.





**Junta de
Castilla y León**

Consejería de Economía y Hacienda
Intervención General de la Administración
de la Comunidad

h) Cuando proceda, cada partida contendrá una referencia cruzada a la información correspondiente dentro de la memoria.”

Las dos reglas anteriormente señaladas han sido incumplidas por la USAL en las Cuentas Anuales del ejercicio 2020, puesto que la exigencia establecida en la letra “c” se ha incumplido en el estado de cambios en el patrimonio neto y en el estado de flujos de efectivo, y porque respecto de la letra “h”, no existe ninguna referencia cruzada a la información que se desarrolla posteriormente en la Memoria.

Valladolid, a la fecha de la firma electrónica
EL JEFE DEL SERVICIO DE AUDITORÍA PÚBLICA
Y CONTROL FINANCIERO PERMANENTE DEL ÁREA SANITARIA
Fdo.: José I. Gómez Gómez

EL INTERVENTOR GENERAL
Fdo.: José María Martínez Marcos





VNIVERSIDAD
D SALAMANCA

GERENTE
RICARDO LÓPEZ FERNÁNDEZ


D. José María Martínez Marcos
INTERVENTOR GENERAL
CONSEJERÍA DE ECONOMÍA Y HACIENDA
JUNTA DE CASTILLA Y LEÓN
VALLADOLID.-

Salamanca, 15 de noviembre de 2021

En relación al Informe Provisional de Auditoría de las Cuentas Anuales de la Universidad de Salamanca correspondientes al ejercicio anual 2020, le manifiesto la conformidad con dicho Informe.

No obstante y respecto al incumplimiento de las reglas "c" y "h" que se indican, esta Gerencia considera que deberían reflejarse, por la naturaleza de su contenido, en el informe complementario, dado que tienen que ver con aspectos de naturaleza formal y no afectan en sí mismos a las cuentas anuales del ejercicio ni a la imagen fiel del patrimonio y de la situación financiera al 31 de diciembre de 2020, así como de sus resultados, de sus flujos de efectivo y del estado de liquidación del presupuesto correspondiente al ejercicio anual terminado en dicha fecha.

Esperando se tenga en cuenta esta alegación final, reciba un cordial saludo,


Ricardo López Fernández
Gerente

Patio de Escuelas, nº 1 37071. Salamanca
Tel.: +34 923 29 44 16

www.usal.es
gerencia@usal.es



JUSTIFICANTE DE REGISTRO EN OFICINA DE REGISTRO

Oficina: Registro General - 000008700
Fecha y hora de registro en: 15/11/2021 12:21:18 (Horario peninsular)
Fecha presentación: 15/11/2021 12:21:18 (Horario peninsular)
Número de registro: 000008700s2100020242
Tipo de documentación física: Documentación adjunta digitalizada
Enviado por SIR: Sí

Información del registro

Tipo Asiento: Salida
Resumen/Asunto: Comunica conformidad con Informe Provisional de Auditoría de las Cuentas Anuales de la Universidad de Salamanca y alegación final
Unidad de tramitación origen/Centro directivo: Universidad de Salamanca - U01400001 / Universidad de Salamanca
Unidad de tramitación destino/Centro directivo: Intervención General de la Administración de la Comunidad de Castilla y León - A07008843 / Comunidades Autonomas
Ref. Externa:

Adjuntos

Nombre: document_register.pdf
Tamaño (Bytes): 28.915
Validez:
Tipo: Documento Adjunto
CSV: GEISER-633d-7852-af00-40e9-932b-da8d-fc7d-054c
Hash: 0071f1286176c1180539a639d02fb8135dd7301a
Observaciones:

Formulario Presentación

Título: Comunica conformidad con Informe Provisional de Auditoría de las Cuentas Anuales de la Universidad de Salamanca y alegación final

El registro realizado está amparado en el Artículo 16 de la Ley 39/2015.

De acuerdo con el art. 31.2b de la Ley 39/15, a los efectos del cómputo de plazo fijado en días hábiles, y en lo que se refiere al cumplimiento de plazos por los interesados, la presentación en un día inhábil se entenderá realizada en la primera hora del primer día hábil siguiente salvo que una norma permita expresamente la recepción en día inhábil. Podrán consultar el estado de su registro en Carpeta ciudadana. <https://sede.administracion.gob.es/carpeta/>

<u>ÁMBITO-PREFIJO</u>	<u>CSV</u>	<u>FECHA Y HORA DEL DOCUMENTO</u>
GEISER	GEISER-77d7-188f-363a-41e3-9961-59a5-ab59-ca47	15/11/2021 12:21:18 (Horario peninsular)
<u>Nº REGISTRO</u>	<u>DIRECCIÓN DE VALIDACIÓN</u>	<u>VALIDEZ DEL DOCUMENTO</u>
000008700s2100020242	https://sede.administracionespublicas.gob.es/valida	Original

Validado según el procedimiento de verificación de GEISER. Puede verificarse la integridad de este documento en la siguiente dirección: <https://sede.administracionespublicas.gob.es/valida>



Cuentas anuales

Ejercicio 2020

Liquidación de cuentas anuales

Ejercicio 2020

Contenido	Página
1.- Balance de situación	1 - 2
2.- Cuenta de Resultado económico-patrimonial	3 - 4
3.- Resumen General por Capítulos y Resultado Presupuestario	5 - 7
4.- Remanente de Tesorería, detalle y saldo de Compromisos	8 - 10
5.- Comparación liquidaciones 2020-2019	11
6.- Situación préstamos	12
7.- Gastos: Presupuesto - Liquidación 2020	13
8.- Ingresos: Presupuesto - Liquidación 2020	14

Nº Cuentas	Activo	Notas en memoria	Ej. 2020	Ej. 2019	Nº Cuentas	Pasivo	Notas en memoria	Ej. 2020	Ej. 2019
	A) Activo no corriente		316.924.979,86	316.324.488,39		A) Patrimonio neto		333.654.736,93	321.456.861,34
	I. Inmovilizado intangible		3.343.430,40	3.562.897,37	100	I. Patrimonio aportado		127.374.907,31	127.374.907,31
203, (2803), (2903)	2. Propiedad industrial e intelectual		2.418.717,49	2.376.453,05		II. Patrimonio generado		200.890.881,89	188.776.777,60
206, (2806), (2906)	3. Aplicaciones informáticas		702.408,67	964.140,08	11	1. Reservas		6.360.553,55	6.360.553,55
207, (2807), (2907)	4. Inversiones sobre activos utilizados en régimen de arrendamiento o cedidos		222.304,24	222.304,24	120	2. Resultados de ejercicio anteriores		182.441.542,05	179.693.358,03
	II. Inmovilizado material		309.645.723,17	308.802.604,31	129	3. Resultados de ejercicio		12.088.786,29	2.722.866,02
210, (2810), (2910), (2990)	1. Terrenos		76.308.915,26	76.308.915,26		III. Ajustes por cambios de valor		638.947,73	555.176,43
211, (2811), (2911), (2991)	2. Construcciones		138.422.018,80	145.147.180,18	136	1. Inmovilizado no financiera		254.319,38	254.319,38
213, (2813), (2913), (2993)	4. Bienes del patrimonio histórico		12.000,00	12.000,00	133	2. Activos financieros disponibles por la venta		384.628,35	300.857,05
214, 215, 216, 217, 218, 219, (2814), (2815), (2816), (2817), (2818), (2819), (2914), (2915), (2916), (2917), (2918), (2919), (2999)	5. Otro inmovilizado material		79.056.954,64	77.442.475,32	130, 131, 132	IV. Otros incrementos patrimoniales pendientes de imputación a resultados		4.750.000,00	4.750.000,00
2300, 2310, 232, 233, 234, 235, 237, 2390	6. Inmovilizado en curso y anticipos		15.845.834,47	9.892.033,55		B) Pasivo no corriente		38.269.947,51	37.935.294,40
	IV. Inversiones financieras a largo plazo en entidades del grupo, multigrupo y asociadas		3.935.826,29	3.958.986,71	14	I. Provisiones a largo plazo		17.875.493,00	17.459.811,00
2401, 2402, 2403, (248), (2931)	2. Inversiones financieras en patrimonio de sociedades mercantiles		3.935.826,29	3.958.986,71		II. Deudas a largo plazo		20.394.454,51	20.475.483,40

Balance

Ejercicio 2020

Fecha: 31.12.2020

Nº Cuentas	Activo	Notas en memoria	Ej. 2020	Ej. 2019	Nº Cuentas	Pasivo	Notas en memoria	Ej. 2020	Ej. 2019
	B) Activo corriente		89.812.991,26	80.297.698,32	171, 172, 173, 174, 178, 180, 185	4. Otras deudas		20.394.454,51	20.475.483,40
	III. Deudores y otras cuentas a cobrar		30.121.285,33	24.491.423,87		C) Pasivo corriente		34.813.286,68	37.230.030,97
4300, 431, 435, 436, 4430, (4900)	1. Deudores por operaciones de gestión		28.834.487,90	22.584.016,95		II. Deudas a corto plazo		2.638.378,10	3.938.174,74
4301, 4331, 440, 441, 442, 445, 446, 447, 449, (4901), 550, 555, 5580, 5581, 5584, 5585	2. Otras cuentas a cobrar		200.421,16	216.543,31	4003, 521, 522, 523, 524, 528, 560, 561	4. Otras deudas		2.638.378,10	3.938.174,74
47	3. Administraciones públicas		1.086.376,27	1.690.863,61		IV. Acreedores y otras cuentas a pagar		13.262.516,18	13.561.474,03
	V. Inversiones financieras a corto plazo		32.723,40	47.771,40	4000, 401, 405, 406	1. Acreedores por operaciones de gestión		5.480.208,90	6.459.355,78
4303, 4433, (4903), 541, 542, 544, 546, 547, (597), (598)	2. Créditos y valores representativos de deuda		32.723,40	47.771,40	4001, 41, 550, 554, 559, 5586	2. Otras cuentas a pagar		3.597.757,26	3.340.774,69
	VII. Efectivo y otros activos líquidos equivalentes		59.658.982,53	55.758.503,05	47	3. Administraciones públicas		4.184.550,02	3.761.343,56
556, 570, 571, 572, 573, 575, 576	2. Tesorería		59.658.982,53	55.758.503,05	485, 568	V. Ajustes por periodificación		18.912.392,40	19.730.382,20
	TOTAL GENERAL (A+B) ...		406.737.971,12	396.622.186,71		TOTAL GENERAL (A+B+C) ...		406.737.971,12	396.622.186,71

Cuenta del resultado económico-patrimonial

Ejercicio 2020

Nº Cuentas		Notas en Memoria	Ej. 2020	Ej. 2019
	1. Ingresos tributarios y cotizaciones sociales		2.547.210,60	2.743.583,98
740, 742	b) Tasas		2.547.210,60	2.743.583,98
	2. Transferencias y subvenciones recibidas		170.397.761,85	158.442.582,82
	a) Del ejercicio		170.397.761,85	158.442.582,82
751	a.1) subvenciones recibidas para financiar gastos del ejercicio		34.282.654,67	27.722.241,35
750	a.2) transferencias		136.115.107,18	130.720.341,47
	3. Ventas netas y prestaciones de servicios		32.256.482,23	35.632.650,34
741, 705	b) Prestación de servicios		32.256.482,23	35.632.650,34
776, 777	6. Otros ingresos de gestión ordinaria		9.532.325,25	13.667.887,65
	A) TOTAL INGRESOS DE GESTIÓN ORDINARIA (1+2+3+4+5+6+7)		214.733.779,93	210.486.704,79
	8. Gastos de personal		-153.325.497,10	-149.778.234,49
(640), (641)	a) Sueldos, salarios y asimilados		-129.236.990,97	-124.910.427,90
(642), (643), (644), (645)	b) Cargas sociales		-24.088.506,13	-24.867.806,59
-65	9. Transferencias y subvenciones concedidas.		-7.195.868,18	-8.360.922,69
	11. Otros gastos de gestión ordinaria		-30.670.460,72	-36.397.227,26
-62	a) Suministros y servicios exteriores		-30.250.747,77	-36.391.702,29
-63	b) Tributos		-419.712,95	-5.524,97
-68	12. Amortización del inmovilizado		-13.850.674,38	-12.588.371,76
	B) TOTAL GASTOS DE GESTIÓN ORDINARIA (8+9+10+11+12)		-205.042.500,38	-207.124.756,20
	I Resultado (Ahorro o desahorro) de la gestión ordinaria (A+B)		9.691.279,55	3.361.948,59
	13. Deterioro de valor y resultados por enajenación del inmovilizado no financiero y activos en estado de venta		-14.005,75	-33.048,21

Cuenta del resultado económico-patrimonial

Ejercicio 2020

Nº Cuentas		Notas en Memoria	Ej. 2020	Ej. 2019
770, 771, 772, 774, (670), (671), (672), (674)	b) Bajas y enajenaciones		-14.005,75	-33.048,21
	14. Otras partidas no ordinarias		2.780.056,78	333.241,65
773, 778	a) Ingresos		2.780.056,78	333.241,65
	II Resultado de las operaciones no financieras (I+13+14)		12.457.330,58	3.662.142,03
	15. Ingresos financieros		60.948,95	236.850,14
	a) De participaciones en instrumentos de patrimonio		60.948,91	236.850,14
760	a.2) En otras entidades		60.948,91	236.850,14
	b) De valores negociables y de créditos del activo inmovilizado		0,04	0,00
	b.2) Otros		0,04	0,00
	16. Gastos financieros		-295.378,15	-956.890,80
(660), (661), (662), (669), 76451, (66451)	b) Otros		-295.378,15	-956.890,80
	20. Deterioro de valor, bajas y enajenaciones de activos y pasivos financieros		-134.115,09	-219.235,35
7960, 7961, 7965, 766, (6960), (6961), (6965), (666), 7970, (6970), (6670)	a) De entidades del grupo, multigrupo y asociadas		-340.448,83	-279.838,19
765, 7966, 7971, (665), (6671), (6962), (6966), (6971)	b) Otros		206.333,74	60.602,84
	III Resultado de las operaciones financieras (15+16+17+18+19+20)		-368.544,29	-939.276,01
	IV Resultado (Ahorro o desahorro) neto del ejercicio (II+III)		12.088.786,29	2.722.866,02
	± Ajustes en la cuenta del resultado del ejercicio anterior		0,00	0,00
	Resultado del Ejercicio anterior ajustado		12.088.786,29	2.722.866,02

Resumen general por capítulos y resultado presupuestario 2020

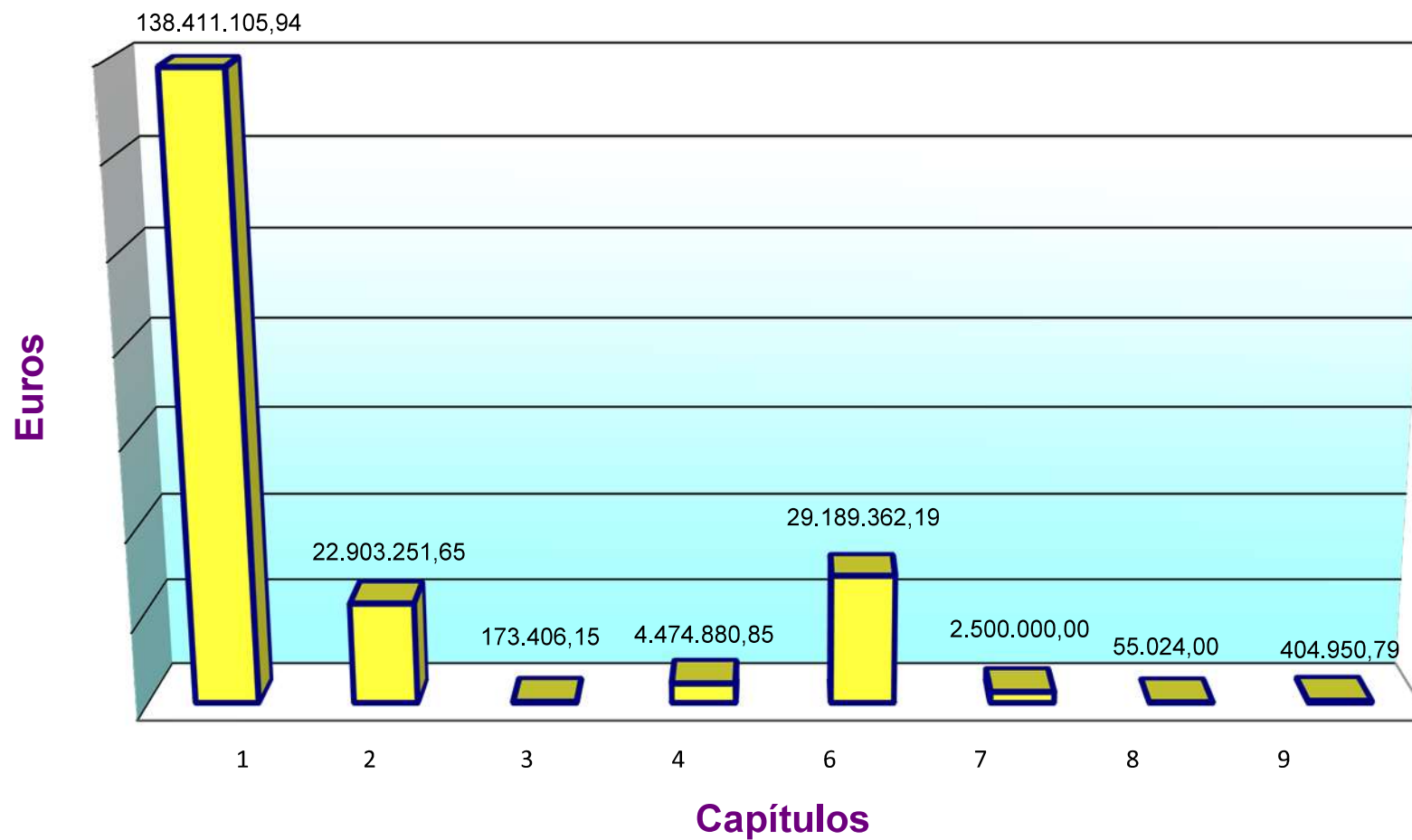
<i>Presupuesto de Gastos</i>							
Capítulo	Crédito inicial	Crédito total	Obligaciones reconocidas	Pagos netos	Pendiente de pago	% Ejecución	% Pago
1 Gastos de personal	140.387.067,00	141.719.349,39	140.032.818,43	138.411.105,94	1.621.712,49	99,75	98,84
2 Gastos corrientes en bienes y servicios	38.363.479,00	39.404.452,60	26.743.349,06	22.903.251,65	3.840.097,41	69,71	85,64
3 Gastos financieros	263.747,00	263.747,00	173.430,15	173.406,15	24,00	65,76	99,99
4 Transferencias corrientes	5.865.900,00	6.094.892,33	4.493.255,85	4.474.880,85	18.375,00	76,60	99,59
6 Inversiones reales	39.320.959,00	47.814.948,02	31.417.035,82	29.189.362,19	2.227.673,63	79,90	92,91
7 Transferencias de capital	2.500.000,00	2.500.000,00	2.500.000,00	2.500.000,00	0,00	100,00	100,00
8 Activos financieros	98.000,00	98.000,00	55.024,00	55.024,00	0,00	56,15	100,00
9 Pasivos financieros	390.523,00	404.952,64	404.950,79	404.950,79	0,00	103,69	100,00
Total (euros)	227.189.675,00	238.300.341,98	205.819.864,10	198.111.981,57	7.707.882,53	90,59	96,26

<i>Presupuesto de Ingresos</i>							
Capítulo	Previsiones iniciales	Previsiones definitivas	Derechos recon. netos	Recaudación neta	Pendiente de cobro	% Ejecución	% Recaudación
3 Tasas, precios públicos y otros ingresos	48.177.944,00	48.177.944,00	44.365.955,65	35.147.608,24	9.218.347,41	92,09	79,22
4 Transferencias corrientes	140.528.898,00	141.354.092,03	148.944.644,92	144.059.479,06	4.885.165,86	105,37	96,72
5 Ingresos patrimoniales	2.421.930,00	2.421.930,00	924.725,95	568.605,82	356.120,13	38,18	61,49
6 Enajenación de inversiones reales	32.115,00	32.115,00	15.195,33	15.195,33	0,00	47,32	100,00
7 Transferencias de capital	21.541.610,00	22.692.980,96	21.243.050,41	11.517.015,61	9.726.034,80	93,61	54,22
8 Activos financieros	14.267.578,00	23.401.679,99	70.072,00	70.072,00	0,00	0,30	100,00
9 Pasivos financieros	219.600,00	219.600,00	318.836,47	318.836,47	0,00	145,19	100,00
Total (euros)	227.189.675,00	238.300.341,98	215.882.480,73	191.696.812,53	24.185.668,20	90,59	88,80

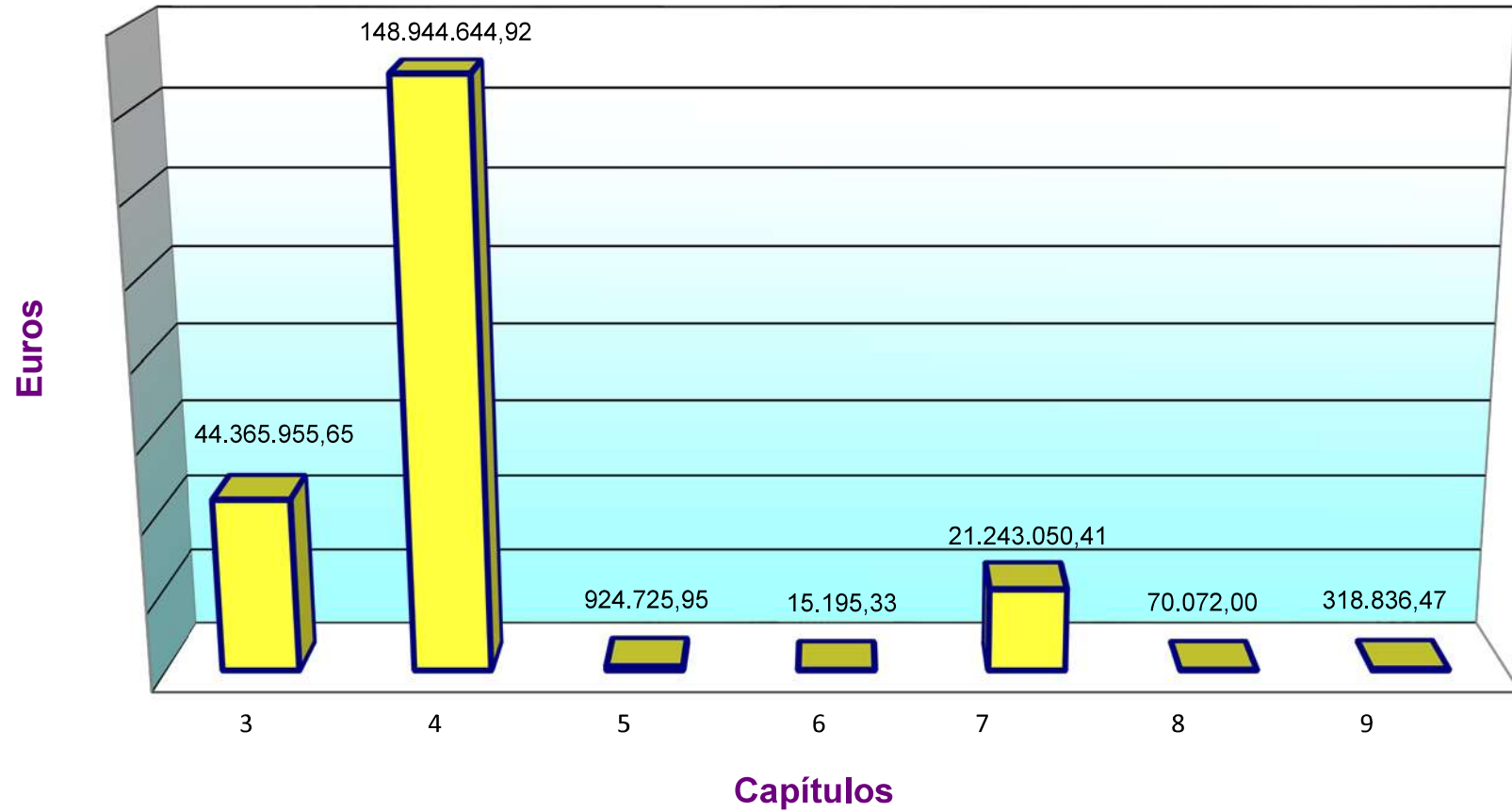
<i>Resultado presupuestario</i>					
Ingresos Cap. 3-7	215.493.572,26	Ingresos Activos financ. Cap. 8	70.072,00	Ingresos Pasivos financ. Cap.9	318.836,47
Obligaciones Cap. 1-7	205.359.889,31	Gastos Activos financ. Cap. 8	55.024,00	Gastos Pasivos financ. Cap. 9	404.950,79
Superávit	10.133.682,95	Superávit	15.048,00	Déficit	-86.114,32

Ingresos totales	215.882.480,73
Gastos totales	205.819.864,10
Superávit	10.062.616,63

Gastos 2020



Ingresos 2020



Nº Cuentas	Componentes	Ejercicio 2020	Ejercicio 2019
57, 556	1. (+) <i>Fondos líquidos</i>	59.658.982,53	55.758.503,05
	2. (+) <i>Derechos pendientes de cobro</i>	26.700.698,13	22.333.823,61
430	(+) Del presupuesto corriente	24.185.668,20	19.068.589,86
431	(+) De presupuestos cerrados	1.240.649,38	1.368.947,59
246, 247, 260, 265, 440, 442, 449, 456, 470, 471, 472, 537, 538, 550, 565, 566	(+) De operaciones no presupuestarias	1.274.380,55	1.896.286,16
435, 436	(+) De operaciones comerciales	0,00	
	3. (-) <i>Obligaciones pendientes de pago</i>	14.038.636,05	15.624.403,45
400	(+) Del presupuesto corriente	7.707.882,53	9.970.499,70
401	(+) De presupuestos cerrados	0,00	0,00
167, 168, 180, 185, 186, 410, 412, 417, 419, 453, 456, 475, 476, 477, 517, 518, 550, 560, 561	(+) De operaciones no presupuestarias	6.330.753,52	5.653.903,75
405, 406	(+) De operaciones comerciales	0,00	
	4. (+) <i>Partidas pendientes de aplicación</i>	12.416,88	11.120,76
554, 559	(-) Cobros realizados pendientes de aplicación definitiva	0,00	0,00
555, 5581, 5585	(+) Pagos realizados pendientes de aplicación definitiva	12.416,88	11.120,76
	I Remanente de Tesorería total (1 + 2 + 3 + 4)	72.333.461,49	62.479.043,97
	II <i>Exceso de financiación afectada</i>	39.658.145,30	34.084.354,75
295, 298, 490, 595, 598	III <i>Saldos de dudoso cobro</i>	168.036,07	374.369,81
	IV Remanente de Tesorería no afectado = (I - II - III)	32.507.280,12	28.020.319,41

Detalle del remanente afectado y del saldo de compromisos

<i>Detalle del remanente afectado</i>		39.658.145,30
Proyectos de Investigación		6.560.485,87
Artículos 83		4.331.600,00
Otras Subvenciones		6.723.700,08
Anticipos FEDER proyectos de investigación		18.820.999,74
Infraestructura científica		44.832,61
Transferencias Covid 2020/21		3.176.527,00

<i>Detalle del saldo de compromisos</i>	
---	--

Composición del saldo de compromisos del capítulo 2

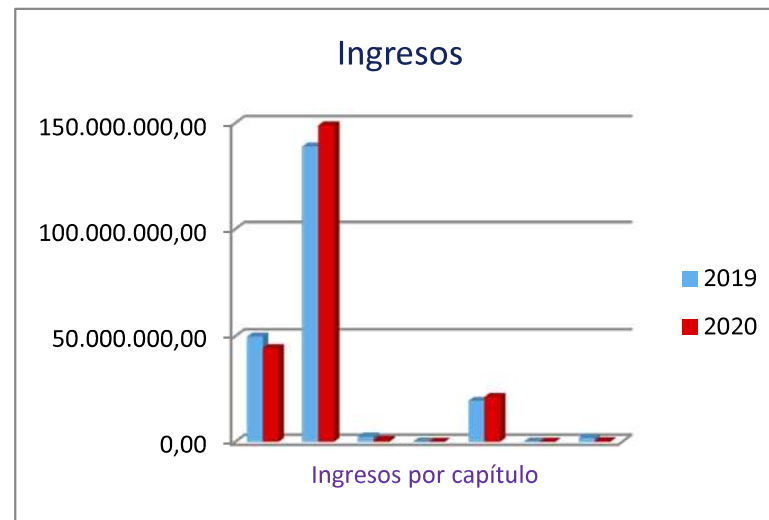
Arrendamiento producción calefacción, suministro gas y mantenimiento	172.240,48
Suministro energía eléctrica	224.077,12
Vigilancia y seguridad	11.022,25
Suministro nitrógeno líquido	16.795,85
Reprografía y complementarios	31.305,11
Serv. Exp. Animal. Suministros y mantenimiento	33.805,80
Telefonía, alojamiento en la nube, red de datos, mantenimiento	105.319,34
Almacenaje, custodia y traslados y mudanzas	55.706,17
Arrendamiento c/opc. compra equipamiento informático	7.500,61
Licencia ESRI, Mathematica, Turnitin, Archidoc	21.902,54
Mantenimiento y limpieza edificios e instalaciones	1.059.946,11
Asesoramiento fiscal, auditor 1º nivel, propiedad industrial	21.530,14
Suministro agua; otros mantenimientos	18.075,83
Impresión de títulos oficiales	104.033,08
Contratación de seguros	3.685,12
Apoyo a actividades deportivas	33.504,88
Análisis y desarrollo mapa de riesgos	43.155,53
Máster en Abordaje Integral de la Espasticidad	93.049,00
Desarrollo aplicación Xceling	5.868,50
Reactivos	89.037,50
Maquetación, impresión y encuadernación	29.690,78
	2.181.251,74

Detalle del remanente afectado y del saldo de compromisos

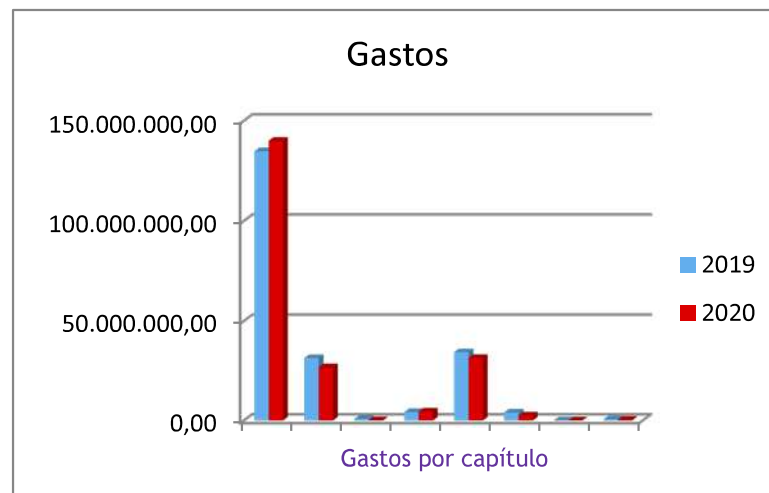
<i>Detalle del saldo de compromisos</i>	
<i>Composición del saldo de compromisos del capítulo 6</i>	
Rehabilitación edificio San Bartolomé	666.012,59
Rehabilitación instalaciones Salas Bajas	245.288,78
Redacción proyecto y ejecución obras sede Banco España	4.459,87
Redistribución ala Norte y Este Facultad Psicología	96.831,70
Acondicionamiento y reforma varios centros	30.677,18
Redacción proyecto y ejecución obras Fac. CC. Ambientales	86.752,70
Acceso a recursos <i>online</i>	18.944,60
Aplicación para tramitación electrónica proced. Contrat. Admva.	38.380,91
Auditor primer nivel programa POCTEP y responsable control	10.050,84
Gestión integral derechos propiedad industrial	84.097,32
Actualización licencias	29.114,55
Equipamiento Laboratorio E.T.S. Ingeniería Industrial Béjar	119.309,01
Maquetación varios libros	220,00
Arrendamiento con opción de compra ordenadores	1.165,82
Captación de efectivos para realizar entrevistas	5.000,00
	1.436.305,87
Total saldo de compromisos	
	3.617.557,61

Comparación liquidaciones 2019-2020

Ingresos	2019	2020
3 Tasas, precios públicos y otros ingresos	49.818.621,86	44.365.955,65
4 Transferencias corrientes	138.990.183,12	148.944.644,92
5 Ingresos patrimoniales	2.428.373,32	924.725,95
6 Enajenación de inversiones reales	13.332,77	15.195,33
7 Transferencias de capital	19.398.367,50	21.243.050,41
8 Activos financieros	118.574,40	70.072,00
9 Pasivos financieros	1.934.987,39	318.836,47
TOTAL (Euros)	212.702.440,36	215.882.480,73



Gastos	2019	2020
1 Gastos de personal	134.732.054,15	140.032.818,43
2 Gastos corrientes en bienes y servicios	31.322.717,25	26.743.349,06
3 Gastos financieros	720.580,80	173.430,15
4 Transferencias corrientes	4.178.089,85	4.493.255,85
6 Inversiones reales	34.281.867,95	31.417.035,82
7 Transferencias de capital	4.000.000,00	2.500.000,00
8 Activos financieros	94.832,00	55.024,00
9 Pasivos financieros	620.230,40	404.950,79
TOTAL (Euros)	209.950.372,40	205.819.864,10



Otros préstamos año 2020

Anticipos reembolsables proyectos de investigación

	Saldo 31.12.2019	Disposición 2020	Reintegro 2020	Intereses 2020	Saldo a 31.12.2020
Anticipos reembolsables	18.516.592,91	318.836,47	14.429,64	0,00	18.820.999,74
Totales	18.516.592,91	318.836,47	14.429,64	0,00	18.820.999,74

Préstamos proyectos

Denominación	Saldo 31.12.2019	Disposición 2020	Reintegro 2020	Intereses 2020	Saldo a 31.12.2020
18ACPQ Vitor	498.611,15	0,00	124.652,78		373.958,37
18ADBB Refrigeración en milikelvin	47.986,11	0,00	9.317,14		38.668,97
18AA40 Espectr. y formación imagen	8.591,58	0,00	8.591,58		0,00
188097 CEI Studii Salamantini	1.794.222,80	0,00	247.959,65	25.609,05	1.546.263,15
Totales	2.349.411,64	0,00	390.521,15	25.609,05	1.958.890,49

Gastos: Presupuesto - Liquidación 2020

Gastos	Presupuesto 2020	Liquidación 2020	% ejecución
1 Gastos de personal	140.387.067,00	140.032.818,43	99,75
2 Gastos corrientes en bienes y servicios	38.363.479,00	26.743.349,06	69,71
3 Gastos financieros	263.747,00	173.430,15	65,76
4 Transferencias corrientes	5.865.900,00	4.493.255,85	76,60
6 Inversiones reales	39.320.959,00	31.417.035,82	79,90
7 Transferencias de capital	2.500.000,00	2.500.000,00	100,00
8 Activos financieros	98.000,00	55.024,00	56,15
9 Pasivos financieros	390.523,00	404.950,79	103,69
TOTAL (Euros)	227.189.675,00	205.819.864,10	90,59

Ingresos: Presupuesto - Liquidación 2020

Ingresos	Presupuesto 2020	Liquidación 2020	% ejecución
3 Tasas, precios públicos y otros ingresos	48.177.944,00	44.365.955,65	92,09
4 Transferencias corrientes	140.528.898,00	148.944.644,92	105,99
5 Ingresos patrimoniales	2.421.930,00	924.725,95	38,18
6 Enajenación de inversiones reales	32.115,00	15.195,33	47,32
7 Transferencias de capital	21.541.610,00	21.243.050,41	98,61
8 Activos financieros	14.267.578,00	70.072,00	0,49
9 Pasivos financieros	219.600,00	318.836,47	145,19
TOTAL (Euros)	227.189.675,00	215.882.480,73	95,02