



VNiVERSIDAD D SALAMANCA

Unidad de **Evaluación**
de la Calidad

INFORME DE RESULTADOS

Curso 2018-2019

ENCUESTA DE SATISFACCIÓN DEL ESTUDIANTE CON
LA ACTIVIDAD DOCENTE DEL PROFESORADO

GRD 276 - GRADO EN GEOGRAFÍA

- ❑ Elaborado por: Unidad de Evaluación de la Calidad
- ❑ Destinatario:
 Coordinadores del Programa

- ❑ Fecha de elaboración: Noviembre 2019
- ❑ Referencia: INF. 1.6.6. 2018-19 (GRADOS)_SATEADP_0041 (GRD276)

ÍNDICE

INTRODUCCIÓN.....	3
FICHA TÉCNICA.....	4
ASIGNATURAS DEL TÍTULO.....	4
VALORACIÓN GLOBAL PARA TODAS LAS ASIGNATURAS	7
Estadísticos descriptivos respecto al conjunto de ítems de la encuesta.	7
Estadísticos descriptivos desagregados por sexo	7
VALORACIONES MEDIAS POR ASIGNATURAS	13

INTRODUCCIÓN

Este Informe refiere los resultados de la evaluación de la actividad docente de los profesores de las asignaturas del Título en el curso académico de referencia

		Totalmente en desacuerdo	En desacuerdo	Ni a acuerdo ni desacuerdo	De acuerdo	Totalmente de acuerdo	No procede
1	El / la profesor/a explica con claridad.	<input type="checkbox"/>	<input type="checkbox"/>	<input type="checkbox"/>	<input type="checkbox"/>	<input type="checkbox"/>	<input type="checkbox"/>
2	Resuelve las dudas planteadas y orienta a los estudiantes en el desarrollo de sus tareas.	<input type="checkbox"/>	<input type="checkbox"/>	<input type="checkbox"/>	<input type="checkbox"/>	<input type="checkbox"/>	<input type="checkbox"/>
3	Organiza y estructura bien las actividades o tareas que realizamos con el/la profesor/a (aula, laboratorio, taller, seminario, trabajo de campo, etc.).	<input type="checkbox"/>	<input type="checkbox"/>	<input type="checkbox"/>	<input type="checkbox"/>	<input type="checkbox"/>	<input type="checkbox"/>
4	Las actividades o tareas (teóricas, prácticas, de trabajo Individual, en grupo, etc.) son provechosas para lograr los objetivos de la asignatura.	<input type="checkbox"/>	<input type="checkbox"/>	<input type="checkbox"/>	<input type="checkbox"/>	<input type="checkbox"/>	<input type="checkbox"/>
5	Favorece la participación del estudiante en el desarrollo de la actividad docente.	<input type="checkbox"/>	<input type="checkbox"/>	<input type="checkbox"/>	<input type="checkbox"/>	<input type="checkbox"/>	<input type="checkbox"/>
6	Está accesible para ser consultado por los estudiantes (tutorías, orientación académica, ...)	<input type="checkbox"/>	<input type="checkbox"/>	<input type="checkbox"/>	<input type="checkbox"/>	<input type="checkbox"/>	<input type="checkbox"/>
7	Ha facilitado mi aprendizaje y gracias a su ayuda he logrado mejorar mis conocimientos habilidades y destrezas.	<input type="checkbox"/>	<input type="checkbox"/>	<input type="checkbox"/>	<input type="checkbox"/>	<input type="checkbox"/>	<input type="checkbox"/>
8	Los recursos didácticos utilizados por el/la profesor/a son adecuados para facilitar el aprendizaje.	<input type="checkbox"/>	<input type="checkbox"/>	<input type="checkbox"/>	<input type="checkbox"/>	<input type="checkbox"/>	<input type="checkbox"/>
9	La bibliografía y los materiales didácticos facilitados son útiles para realizar las tareas para el aprendizaje.	<input type="checkbox"/>	<input type="checkbox"/>	<input type="checkbox"/>	<input type="checkbox"/>	<input type="checkbox"/>	<input type="checkbox"/>
10	Los métodos de evaluación se corresponden con el desarrollo docente de la materia (responder sólo en caso de que se hayan realizado pruebas de evaluación de la asignatura).	<input type="checkbox"/>	<input type="checkbox"/>	<input type="checkbox"/>	<input type="checkbox"/>	<input type="checkbox"/>	<input type="checkbox"/>
11	Mi grado de satisfacción general con el/la profesor/a ha sido bueno.	<input type="checkbox"/>	<input type="checkbox"/>	<input type="checkbox"/>	<input type="checkbox"/>	<input type="checkbox"/>	<input type="checkbox"/>

Las posibles respuestas se puntúan en una escala tipo Likert de cinco opciones (del 1 al 5) equivaliendo el 1 a la opción "Totalmente en desacuerdo" y el 5 a "Totalmente de acuerdo".

Se Incluye una sexta opción con la posibilidad de especificar "**no procede**" para que los estudiantes puedan Indicar los casos en los que la pregunta no se corresponde con las características de la docencia sobre la que se consulta.

Este modelo de encuesta es común para las titulaciones de Grado como para las de Máster y se centra en preguntas de carácter general sobre la actividad docente desarrollada por el profesor en cada asignatura. El Cuestionario fue Informado favorablemente por el Consejo de Docencia del 15 de Octubre de 2012 y por la Comisión de Política Académica del 16 de octubre de 2012, y se aprobó por Acuerdo del Consejo de Gobierno de 25 de octubre de 2012.

Tasa de respuesta: Se aplicó la encuesta a 472 "estudiante-asignatura-grupo-profesor" y contestaron 319, por lo que la tasa de respuesta es del 67,58%.

FICHA TÉCNICA**ASIGNATURAS DEL TÍTULO**

Las asignaturas del título sometidas a evaluación en este periodo son las siguientes:

Código	Nombre de la asignatura
107600	Historia I
107601	Introducción a la historia del arte I
107602	Geografía general
107603	Historia de la música
107604	Historia II
107605	Introducción a la historia del arte II
107606	Geografía de España
107607	Inglés b1
107608	Geografía regional del mundo I
107609	Geografía regional del mundo II
107610	Cartografía
107611	Latín
107612	Introducción a la sociología
107613	Introducción a la cultura audiovisual
107614	Historia de la filosofía
107615	Historia y fundamentos de economía
107616	Introducción a la ciencia política
107617	Literatura comparada
107619	Geografía de la población
107620	Climatología
107621	Estadística básica

Código	Nombre de la asignatura
107622	Geomorfología
107623	Geografía regional de España
107624	Geografía económica
107625	Geografía de Europa
107626	Sistemas de Información geográfica
107627	Fotointerpretación y teledetección
107628	Geografía urbana
107629	Pensamiento geográfico
107630	Biogeografía
107631	Geografía física aplicada
107632	Geografía humana aplicada
107633	Ordenación del territorio
107636	Geografía rural
107637	Geografía del turismo
107638	Geografía de américa latina
107639	Evaluación de Impacto ambiental
107640	Geografía y género
107641	Historia del mundo actual I
107642	Historia del arte en España I
107643	Geografía de castilla y león
107644	Paisaje y medio ambiente
107645	Desarrollo territorial y local
107648	Historia de España actual

Código	Nombre de la asignatura
107649	Historia del arte en España II

VALORACIÓN GLOBAL PARA TODAS LAS ASIGNATURAS**Estadísticos descriptivos respecto al conjunto de ítems de la encuesta.**

CUESTIONARIO	Total*	Válidos*	No procede	Totalmente en desacuerdo*	En desacuerdo*	Indiferente*	De acuerdo*	Totalmente de acuerdo*
1. El / la profesor/a explica con claridad.	319	316	3	3,2%	7,3%	9,5%	29,7%	50,3%
2. Resuelve las dudas planteadas y orienta a los estudiantes	319	318	1	1,9%	4,4%	10,1%	33,6%	50,0%
3. Organiza y estructura bien las actividades o tareas que realizamos	319	310	9	4,2%	4,5%	12,3%	32,6%	46,5%
4. Las actividades o tareas son provechosas para lograr los objetivos	319	310	9	2,9%	2,6%	18,1%	33,2%	43,2%
5. Favorece la participación del estudiante en el desarrollo de la actividad	319	312	7	2,9%	5,8%	15,7%	37,5%	38,1%
6. Está accesible para ser consultado por los	319	307	12	1,3%	1,0%	9,4%	34,2%	54,1%
7. Ha facilitado mi aprendizaje, conocimientos habilidades y destrezas.	319	313	6	2,2%	6,4%	15,3%	38,0%	38,0%
8. Los recursos didácticos utilizados son adecuados	319	309	10	3,2%	4,2%	17,2%	35,0%	40,5%
9. La bibliografía y los materiales didácticos facilitados son útiles	319	306	13	3,6%	4,9%	21,2%	34,3%	35,9%
10. Los métodos de evaluación se corresponden con el desarrollo docente	319	200	119	2,0%	3,0%	12,5%	31,5%	51,0%
11. Mi grado de satisfacción general con el/la profesor/a ha sido bueno.	319	310	9	2,9%	5,2%	10,6%	31,3%	50,0%

*Total: Respuestas recibidas para cada ítem / Válidos: Número de respuestas válidas. / Porcentajes: valor de la satisfacción sobre el total de respuestas válidas.

Estadísticos descriptivos desagregados por sexo

CUESTIONARIO	Totalmente en desacuerdo*		En desacuerdo*		Indiferente*		De acuerdo*		Totalmente de acuerdo*	
	Hombres	Mujeres	Hombres	Mujeres	Hombres	Mujeres	Hombres	Mujeres	Hombres	Mujeres
El / la profesor/a explica con claridad.	5,1%	0,0%	7,1%	8,2%	9,6%	10,2%	27,3%	32,7%	51,0%	49,0%
Resuelve las dudas planteadas y orienta a los estudiantes	2,5%	1,0%	5,6%	2,0%	9,6%	11,0%	33,5%	35,0%	48,7%	51,0%
Organiza y estructura bien las actividades o tareas que realizamos	5,7%	2,0%	4,2%	5,1%	12,0%	13,1%	31,8%	35,4%	46,4%	44,4%
Las actividades o tareas son provechosas para lograr los objetivos	3,7%	2,0%	3,1%	1,0%	17,8%	17,2%	33,5%	36,4%	41,9%	43,4%
Favorece la participación del estudiante en el desarrollo de la actividad	3,1%	2,1%	5,6%	6,3%	18,9%	8,4%	34,7%	42,1%	37,8%	41,1%
Está accesible para ser consultado por los	2,1%	0,0%	0,5%	2,1%	10,4%	7,3%	33,3%	35,4%	53,6%	55,2%
Ha facilitado mi aprendizaje, conocimientos habilidades y destrezas.	3,1%	1,0%	6,7%	7,1%	12,9%	19,2%	38,1%	39,4%	39,2%	33,3%
Los recursos didácticos utilizados son adecuados	3,7%	3,0%	4,2%	3,0%	16,9%	19,0%	34,4%	37,0%	40,7%	38,0%
La bibliografía y los materiales didácticos facilitados son útiles	4,3%	3,1%	5,3%	3,1%	19,1%	26,5%	37,2%	27,6%	34,0%	39,8%
Los métodos de evaluación se corresponden con el desarrollo docente	2,7%	0,0%	2,7%	2,7%	9,7%	17,8%	28,3%	35,6%	56,6%	43,8%
Mi grado de satisfacción general con el/la profesor/a ha sido bueno.	4,1%	0,0%	5,7%	5,2%	9,8%	10,3%	29,0%	38,1%	51,3%	46,4%

Porcentajes: valor de la satisfacción sobre el total de respuestas válidas.

Media, desviación, mediana y moda por pregunta de las 11 preguntas de la TITULACIÓN (4,14)

Total de estudiantes	1. El / la profesor/a explica con claridad.	2. Resuelve las dudas planteadas y orienta a los estudiantes	3. Organiza y estructura bien las actividades o tareas que realizamos	4. Las actividades o tareas son provechosas para lograr los objetivos	5. Favorece la participación del estudiante en el desarrollo de la actividad	6. Está accesible para ser consultado por los	7. Ha facilitado mi aprendizaje, conocimientos habilidades y destrezas.	8. Los recursos didácticos utilizados son adecuados	9. La bibliografía y los materiales didácticos facilitados son útiles	10. Los métodos de evaluación se corresponden con el desarrollo docente	11. Mi grado de satisfacción general con el/la profesor/a ha sido bueno
Media	4,17	4,25	4,13	4,11	4,02	4,39	4,03	4,05	3,94	4,27	4,20
Desviación	1,07	0,94	1,06	0,98	1,01	0,80	0,99	1,02	1,04	0,93	1,02
Moda	5	5	5	5	5	5	5	5	5	5	5
Mediana	5	4,5	4	4	4	5	4	4	4	5	4,5

* Media sobre 5

Media, desviación, mediana y moda por pregunta de las 11 preguntas que responden HOMBRES (4,11)

Estudiantes Hombres	1. El / la profesor/a explica con claridad.	2. Resuelve las dudas planteadas y orienta a los estudiantes	3. Organiza y estructura bien las actividades o tareas que realizamos	4. Las actividades o tareas son provechosas para lograr los objetivos	5. Favorece la participación del estudiante en el desarrollo de la actividad	6. Está accesible para ser consultado por los	7. Ha facilitado mi aprendizaje, conocimientos habilidades y destrezas.	8. Los recursos didácticos utilizados son adecuados	9. La bibliografía y los materiales didácticos facilitados son útiles	10. Los métodos de evaluación se corresponden con el desarrollo docente	11. Mi grado de satisfacción general con el/la profesor/a ha sido bueno
Media	4,12	4,20	4,09	4,07	3,98	4,36	4,04	4,04	3,91	4,34	4,18
Desviación	1,15	1,00	1,12	1,02	1,03	0,85	1,03	1,04	1,06	0,95	1,09
Moda	5	5	5	5	5	5	5	5	4	5	5
Mediana	5	4	4	4	4	5	4	4	4	5	5

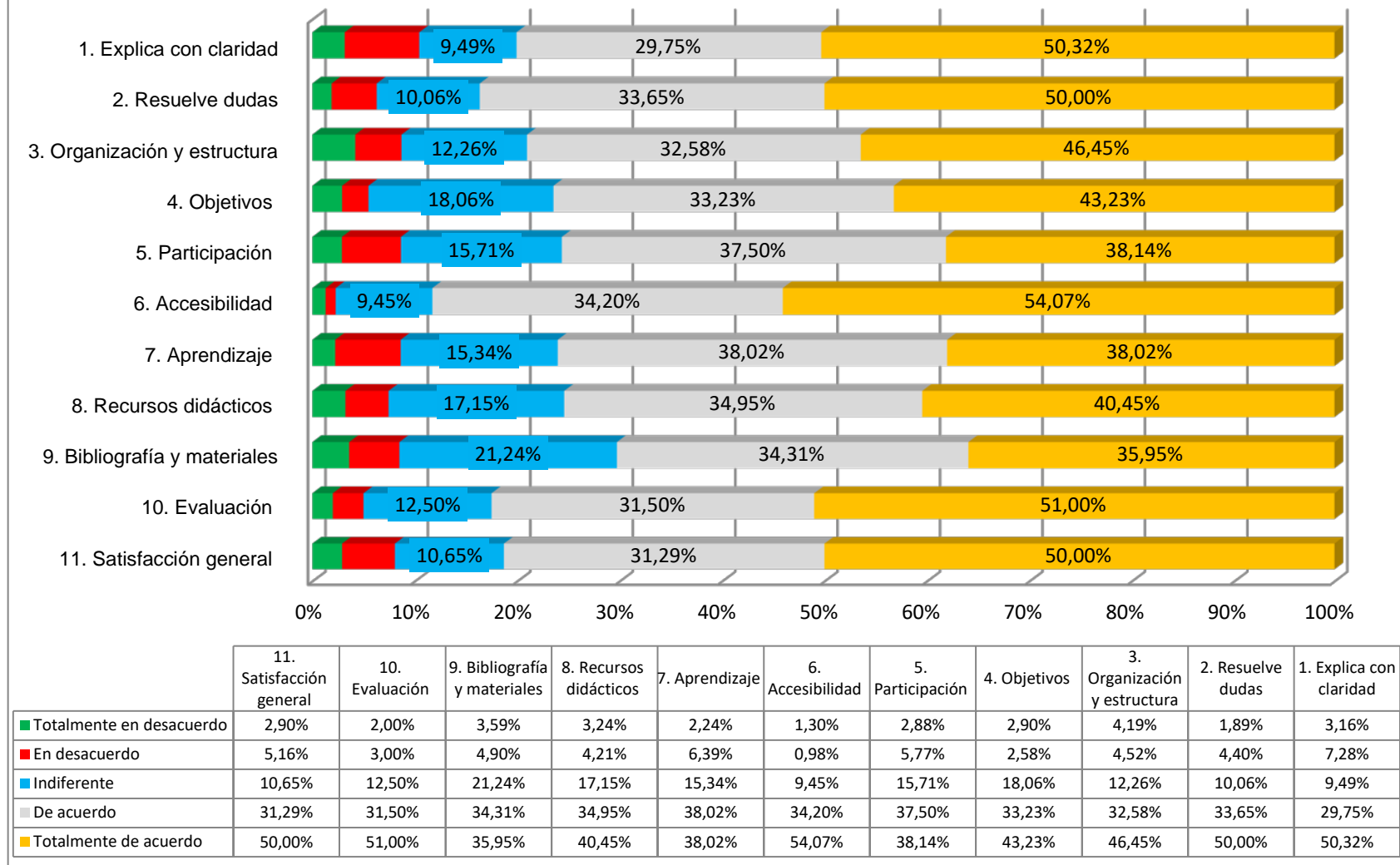
* Media sobre 5 (estudiantes que marcaron hombre en la casilla sexo).

Media, desviación, mediana y modas de las 11 preguntas que responden MUJERES (4,17)

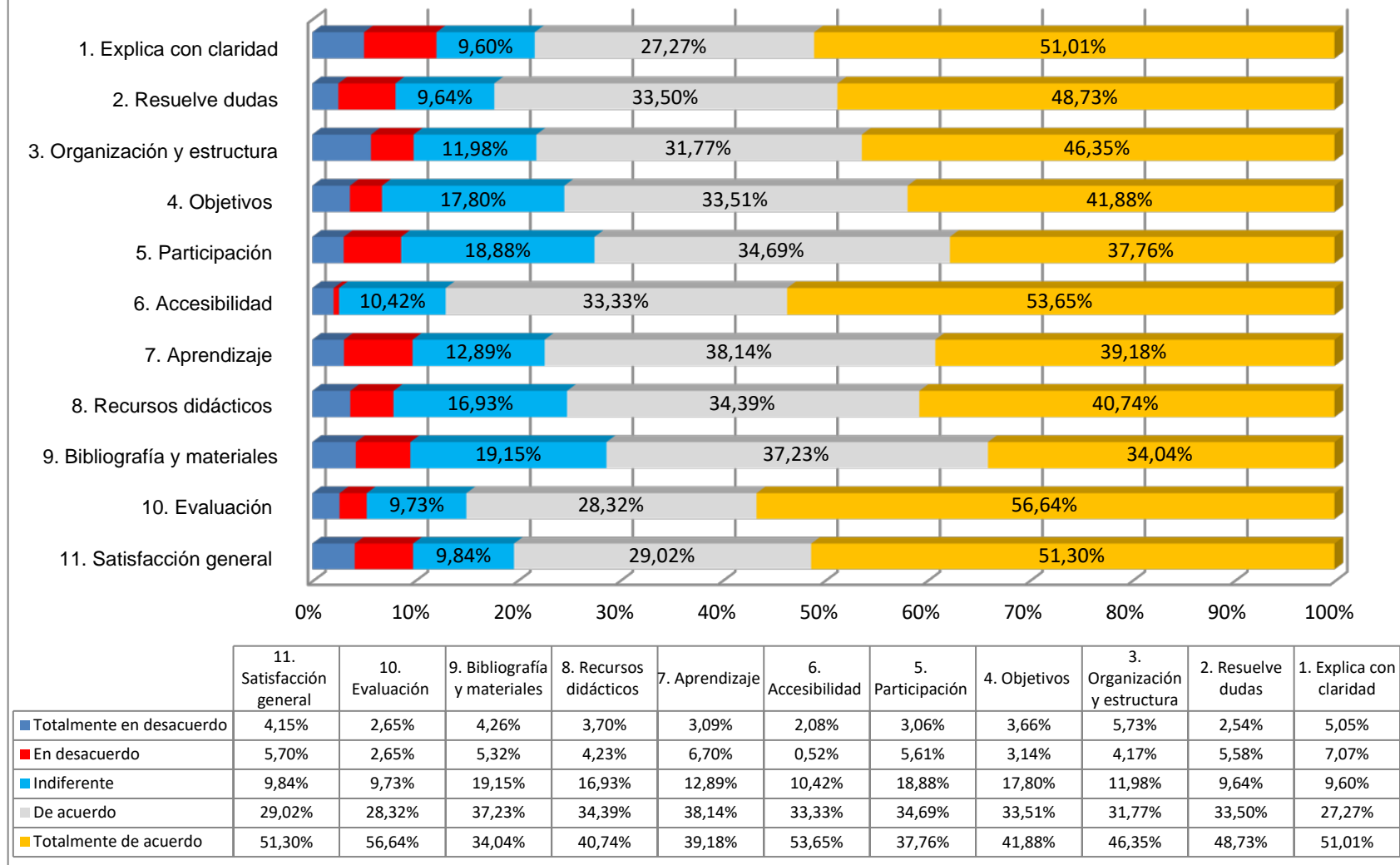
Estudiantes Mujeres	1. El / la profesor/a explica con claridad.	2. Resuelve las dudas planteadas y orienta a los estudiantes	3. Organiza y estructura bien las actividades o tareas que realizamos	4. Las actividades o tareas son provechosas para lograr los objetivos	5. Favorece la participación del estudiante en el desarrollo de la actividad	6. Está accesible para ser consultado por los	7. Ha facilitado mi aprendizaje, conocimientos habilidades y destrezas.	8. Los recursos didácticos utilizados son adecuados	9. La bibliografía y los materiales didácticos facilitados son útiles	10. Los métodos de evaluación se corresponden con el desarrollo docente	11. Mi grado de satisfacción general con el/la profesor/a ha sido bueno
Media	4,22	4,33	4,15	4,18	4,14	4,44	3,97	4,04	3,98	4,21	4,26
Desviación	0,93	0,83	0,97	0,89	0,96	0,72	0,95	0,98	1,03	0,83	0,84
Moda	5	5	5	5	4	5	4	5	5	5	5
Mediana	4	5	4	4	4	5	4	4	4	4	4

* Media sobre 5 (estudiantes que marcaron mujer en la casilla sexo).

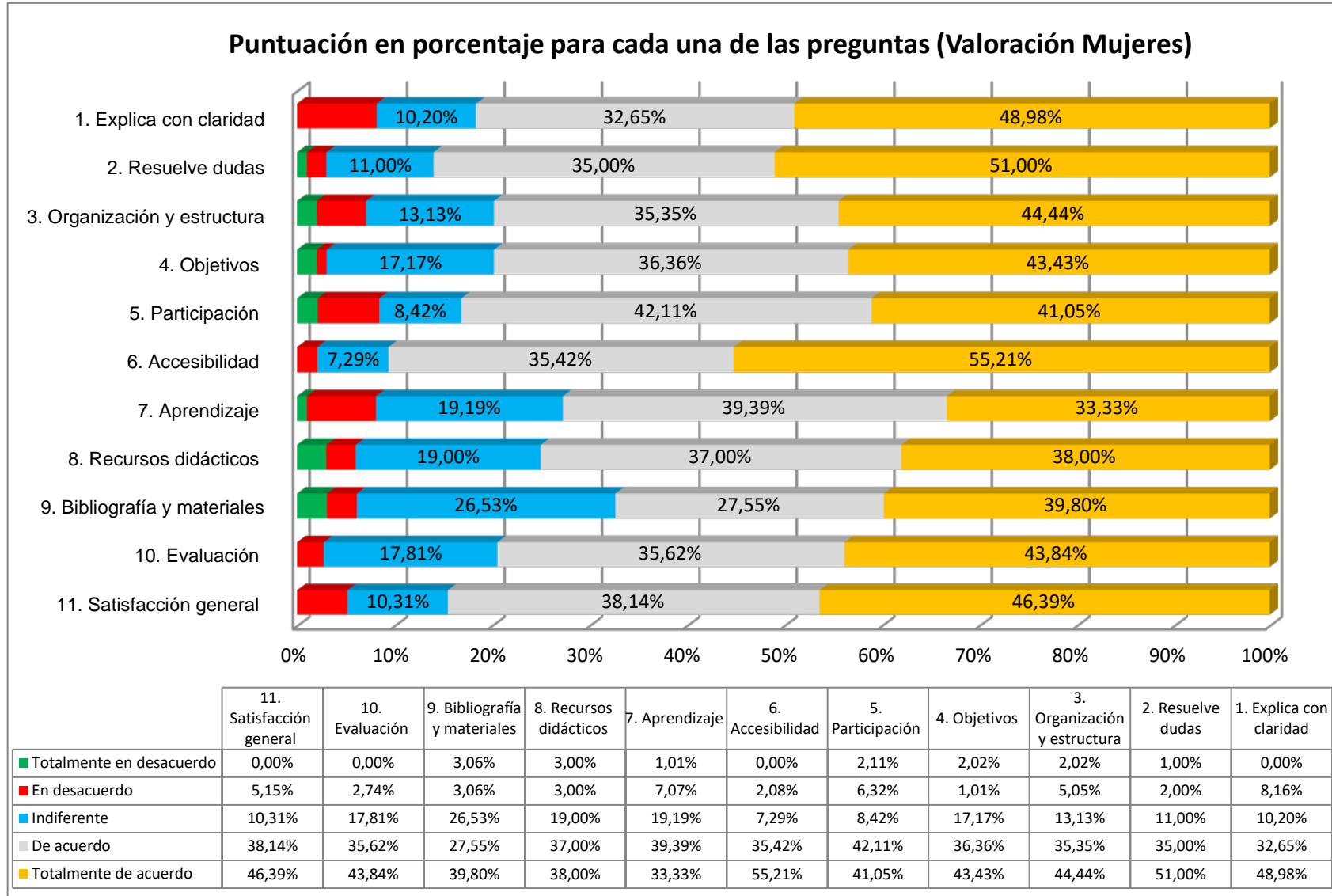
Puntuación en porcentaje para cada una de las preguntas (Valoración Global)

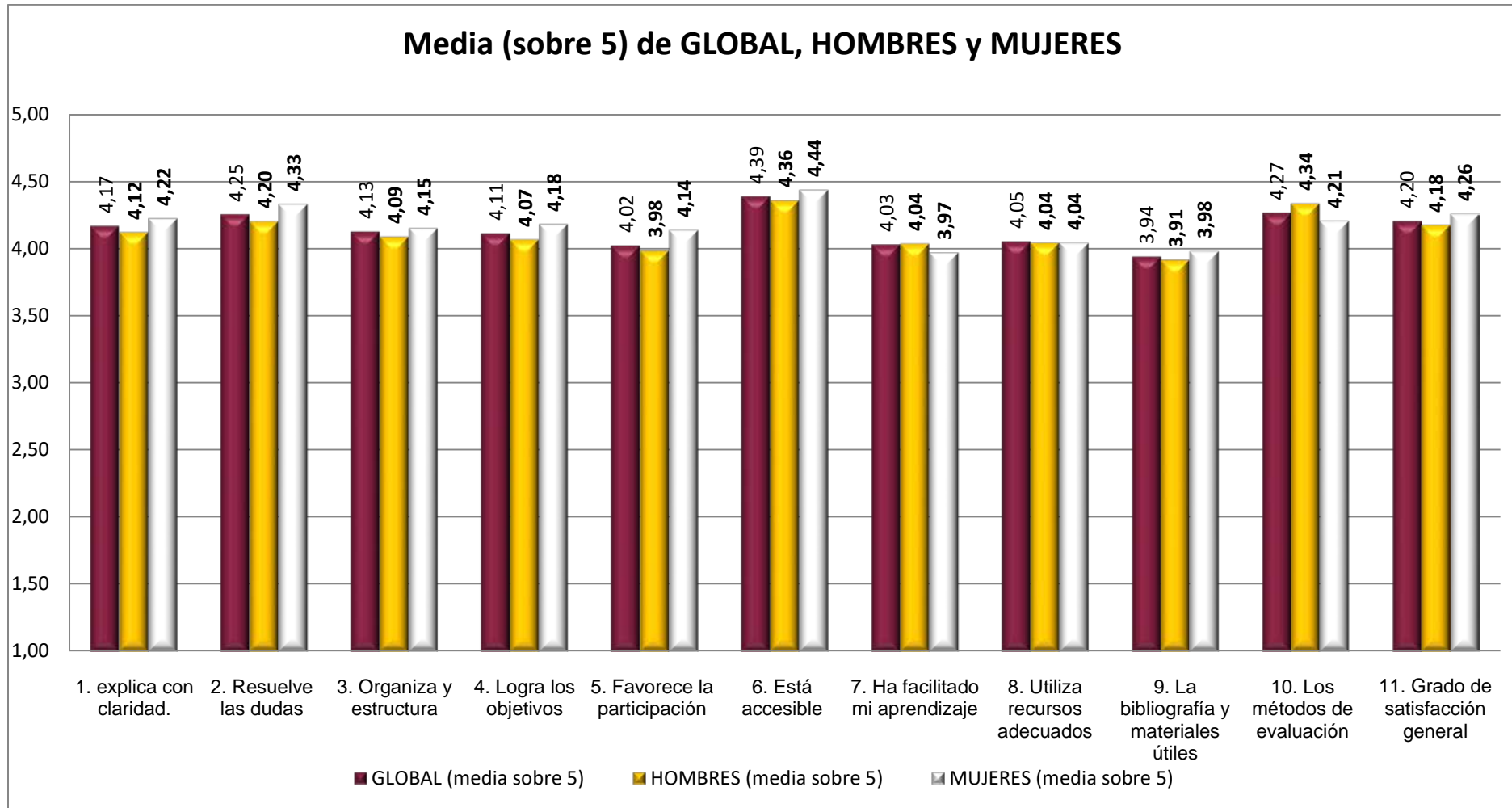


Puntuación en porcentaje para cada una de las preguntas (Valoración Hombres)



Puntuación en porcentaje para cada una de las preguntas (Valoración Mujeres)





VALORACIONES MEDIAS POR ASIGNATURAS

Código	Nombre de la asignatura	P1	P2	P3	P4	P5	P6	P7	P8	P9	P10	P11	GB
107600	Historia I	3,82	4,09	3,55	3,40	3,45	4,22	3,82	3,64	3,82	3,83	3,82	3,76
107601	Introducción a la historia del arte I	4,83	4,50	4,50	4,40	4,00	4,17	4,33	4,50	4,33	4,00	4,33	4,38
107602	Geografía general	4,43	4,14	4,86	4,71	4,29	4,86	4,29	4,43	4,86	4,83	4,71	4,58
107603	Historia de la música	3,50	4,00	4,25	4,50	4,25	4,50	4,25	4,25	4,25	4,00	4,50	4,20
107604	Historia II	3,50	4,13	3,75	3,83	4,25	4,13	3,75	3,75	4,14	3,00	3,75	3,87
107605	Introducción a la historia del arte II	5,00	4,67	4,00	4,33	4,33	4,00	4,67	4,00	4,00	4,00	4,33	4,32
107606	Geografía de España	4,10	4,30	4,40	3,90	4,10	4,60	4,00	3,50	3,30	4,50	4,00	4,04
107607	Inglés b1	3,67	4,33	4,00	4,33	4,67	4,00	4,00	5,00	3,00	4,00	4,33	4,12
107608	Geografía regional del mundo I	4,34	4,20	4,21	3,82	3,88	4,33	3,97	3,97	3,57	3,72	4,11	4,02

Código	Nombre de la asignatura	P1	P2	P3	P4	P5	P6	P7	P8	P9	P10	P11	GB
107609	Geografía regional del mundo II	5,00	5,00	4,20	4,80	4,60	4,20	4,80	3,60	3,80	4,00	4,80	4,46
107610	Cartografía	4,00	4,50	4,63	4,88	4,13	4,50	4,50	4,63	4,75	4,25	4,50	4,49
107611	Latín	4,00	4,00	4,00	4,00	4,00	4,00	4,00	4,00	3,00	3,00	3,00	3,73
107612	Introducción a la sociología	3,80	4,20	3,60	3,20	3,60	4,40	3,00	3,00	3,33	4,00	4,00	3,68
107613	Introducción a la cultura audiovisual	3,80	3,70	3,67	3,70	3,50	4,33	3,40	4,00	3,44	4,33	4,00	3,80
107614	Historia de la filosofía	4,00	4,00	4,00	3,00	4,00	5,00	3,00	4,00	4,00	5,00	4,00	4,00
107615	Historia y fundamentos de economía	4,88	4,71	4,75	4,93	4,76	4,73	4,81	4,71	4,41	4,67	4,81	4,74
107616	Introducción a la ciencia política	3,67	4,33	3,50	4,00	3,67	4,33	4,33	4,50	4,00	4,50	4,33	4,11
107617	Literatura comparada	3,00	4,00	4,00	3,00	4,00	4,00	3,00	3,00	4,00	4,00	4,00	3,64
107619	Geografía de la población	4,86	4,71	4,57	4,57	4,43	4,71	3,86	3,86	3,86	4,75	5,00	4,46

Código	Nombre de la asignatura	P1	P2	P3	P4	P5	P6	P7	P8	P9	P10	P11	GB
107620	Climatología	4,20	4,60	4,20	4,40	3,75	4,20	4,40	4,00	4,00	4,50	4,60	4,26
107621	Estadística básica	3,75	4,25	4,25	3,50	4,25	4,50	3,50	4,25	3,67	5,00	4,25	4,07
107622	Geomorfología	4,00	4,67	4,67	4,50	4,00	5,00	4,67	5,00	5,00	5,00	5,00	4,64
107623	Geografía regional de España	4,14	4,14	3,40	3,71	4,20	4,29	3,50	3,57	3,83	4,80	4,29	3,99
107624	Geografía económica	4,67	4,78	4,67	4,44	4,33	4,75	4,44	4,44	4,75	5,00	4,78	4,64
107625	Geografía de Europa	4,86	4,86	4,57	4,71	4,43	4,71	4,86	4,57	4,57	4,83	4,71	4,70
107626	Sistemas de Información geográfica	2,36	2,55	2,73	2,82	2,00	3,36	2,64	2,55	2,18	3,33	2,36	2,58
107627	Fotointerpretación y teledetección	4,60	4,20	4,60	4,20	4,00	4,60	4,20	4,60	4,20	4,50	4,60	4,39
107628	Geografía urbana	4,33	4,44	4,33	4,33	3,56	4,33	4,50	4,00	3,67	3,17	3,78	4,06
107629	Pensamiento geográfico	2,92	3,15	2,31	3,23	3,38	3,46	2,75	3,09	3,62	3,38	2,83	3,10

Código	Nombre de la asignatura	P1	P2	P3	P4	P5	P6	P7	P8	P9	P10	P11	GB
107630	Biogeografía	5,00	4,86	4,71	4,71	4,86	4,71	4,57	4,71	4,57	5,00	5,00	4,78
107631	Geografía física aplicada	3,25	3,19	3,31	3,69	3,38	4,06	3,75	3,56	3,31	3,64	3,36	3,50
107632	Geografía humana aplicada	4,43	4,86	4,86	4,43	4,43	4,57	4,14	4,14	4,00	4,33	4,83	4,46
107633	Ordenación del territorio	4,33	4,67	4,50	4,67	4,50	4,83	4,67	4,50	4,50	5,00	4,50	4,59
107636	Geografía rural	5,00	4,50	4,00	4,50	4,00	5,00	4,50	4,00	2,50	5,00	4,00	4,24
107637	Geografía del turismo	4,14	4,21	4,14	3,79	3,93	4,46	3,57	4,36	4,14	4,10	3,93	4,07
107638	Geografía de américa latina	4,88	4,72	4,76	4,67	4,53	4,88	4,59	4,63	4,50	4,60	4,94	4,70
107639	Evaluación de Impacto ambiental	4,38	4,63	4,38	4,50	4,43	4,25	4,25	4,25	4,13	4,60	4,43	4,37
107640	Geografía y género	3,67	4,33	3,00	4,00	3,67	4,50	4,67	4,00	5,00	5,00	4,33	4,16
107641	Historia del mundo actual I	2,00	5,00	5,00	4,00	4,00	5,00	3,00	4,00	5,00	5,00	3,00	4,09

Código	Nombre de la asignatura	P1	P2	P3	P4	P5	P6	P7	P8	P9	P10	P11	GB
107642	Historia del arte en España I	4,50	5,00	5,00	5,00	5,00	5,00	5,00	5,00	5,00	5,00	5,00	4,95
107643	Geografía de castilla y león	5,00	5,00	4,67	4,33	4,67	5,00	4,67	4,67	4,67	4,50	5,00	4,75
107644	Paisaje y medio ambiente	4,43	4,43	4,14	4,00	4,57	4,14	3,57	3,71	4,00	4,40	4,29	4,15
107645	Desarrollo territorial y local	5,00	5,00	5,00	5,00	4,75	4,75	4,50	4,25	4,00	4,50	5,00	4,71
107648	Historia de España actual	5,00	4,00	4,00	5,00	5,00	4,00	4,00	4,00	4,00	-	4,00	4,30
107649	Historia del arte en España II	4,00	4,00	4,00	4,00	3,00	4,00	4,00	4,00	4,00	3,00	4,00	3,82

LEYENDA

R	P1	P2	P3	P4	P5	P6	P7	P8	P9	P10	P11	GB
Número de respuestas por asignatura profesor/a	1. El / la profesor/a explica con claridad.	2. Resuelve las dudas planteadas y orienta a los estudiantes	3. Organiza y estructura bien las actividades o tareas que realizamos	4. Las actividades o tareas son provechosas para lograr los objetivos	5. Favorece la participación del estudiante en el desarrollo de la actividad	6. Está accesible para ser consultado por los	7. Ha facilitado mi aprendizaje, conocimientos habilidades y destrezas.	8. Los recursos didácticos utilizados son adecuados	9. La bibliografía y los materiales didácticos facilitados son útiles	10. Los métodos de evaluación se corresponden con el desarrollo docente	11. Mi grado de satisfacción general con el/la profesor/a ha sido bueno	Recoge la media del conjunto de resultados marcados por los estudiantes