

VNIVERSIDAD  
D SALAMANCA

CAMPUS DE EXCELENCIA INTERNACIONAL



## Cuentas anuales

Ejercicio 2016

## Liquidación de cuentas anuales *Ejercicio 2016*

	Página
1.- Balance de situación	1 - 2
2.- Cuenta de Resultado económico-patrimonial	3
3.- Resumen General por Capítulos y Resultado Presupuestario	4 - 6
4.- Remanente de Tesorería	7 - 8
5.- Comparación liquidaciones 2015-2016	9
6.- Situación préstamos	10 - 13
7.- Gastos: Presupuesto - Liquidación 2016	14
8.- Ingresos: Presupuesto - Liquidación 2016	15

Nº Cuentas	Activo	Ej. 2016	Ej. 2015	Nº Cuentas	Pasivo	Ej. 2016	Ej. 2015
	<b>A) INMOVILIZADO</b>	<b>301.273.215,95</b>	<b>293.794.019,50</b>		<b>A) FONDOS PROPIOS</b>	<b>295.810.700,66</b>	<b>280.758.393,52</b>
	<b>I. Inversiones destinadas al uso general</b>	<b>12.000,00</b>	<b>12.000,00</b>		<b>I. Patrimonio</b>	<b>138.741.598,82</b>	<b>130.808.944,22</b>
200	1. Terrenos y bienes naturales	0,00	0,00	100	1. Patrimonio	119.442.252,71	119.442.252,71
201	2. Infraestructuras y bienes destinados al uso general	0,00	0,00	101	2. Patrimonio recibido en adscripción	7.932.654,60	0,00
202	3. Bienes comunales	0,00	0,00	103	3. Patrimonio recibido en cesión	15.025.905,38	15.025.905,38
208	4. Bienes del Patrimonio histórico, artístico y cultural	12.000,00	12.000,00	(107)	4. Patrimonio entregado en adscripción	0,00	0,00
	<b>II. Inmovilizaciones inmateriales</b>	<b>3.287.113,71</b>	<b>3.165.838,70</b>	(108)	5. Patrimonio entregado en cesión	-3.659.213,87	-3.659.213,87
210	1. Gastos de investigación y desarrollo	0,00	0,00	(109)	6. Patrimonio entregado al uso general	0,00	0,00
212	2. Propiedad industrial	1.196.600,45	1.102.315,21	11	<b>II. Reservas</b>		
215	3. Aplicaciones informáticas	10.739.575,43	10.258.262,99		<b>III. Resultados de ejercicios anteriores</b>	<b>149.949.449,30</b>	<b>141.600.035,68</b>
216	4. Propiedad intelectual	1.034.040,80	1.034.040,80	120	1. Resultados positivos de ejercicios anteriores	222.977.499,31	214.628.085,69
217	5. Derechos sobre bienes en régimen de arrendamiento financiero	222.304,24	222.304,24	(121)	2. Resultados negativos de ejercicios anteriores	-73.028.050,01	-73.028.050,01
219	6. Otro inmovilizado inmaterial	0,00	0,00	129	<b>IV. Resultados del ejercicio</b>	<b>7.119.652,54</b>	<b>8.349.413,62</b>
(291),(2921)	7. Provisiones	0,00	0,00	14	<b>B) PROVISIONES PARA RIESGOS Y GASTOS</b>	<b>12.417.829,00</b>	<b>11.189.927,00</b>
(281)	8. Amortizaciones	-9.905.407,21	-9.451.084,54		<b>C) ACREEDORES A LARGO PLAZO</b>	<b>17.115.681,18</b>	<b>21.592.999,87</b>
	<b>III. Inmovilizaciones materiales</b>	<b>293.751.833,53</b>	<b>286.165.134,77</b>		<b>I. Emisiones de obligaciones y otros valores negociables</b>	<b>0,00</b>	<b>0,00</b>
220,221	1. Terrenos y construcciones	336.758.097,76	323.598.207,56	150	1. Obligaciones y bonos	0,00	0,00
222,223	2. Instalaciones técnicas y maquinaria	56.059.334,99	55.797.394,02	155	2. Deudas representadas en otros valores negociables	0,00	0,00
224,226	3. Utillaje y mobiliario	31.040.261,24	30.936.806,51	156	3. Intereses de obligaciones y otros valores	0,00	0,00
227,228,229	4. Otro inmovilizado	83.617.629,40	79.518.866,03	158,159	4. Deudas en moneda extranjera	0,00	0,00
(292),(2922)	5. Provisiones		0,00		<b>II. Otras deudas a largo plazo</b>	<b>17.115.681,18</b>	<b>21.592.999,87</b>
(282)	6. Amortizaciones	-213.723.489,86	-203.686.139,35	170,176	1. Deudas con entidades de crédito		6.795.301,80
23	<b>IV. Inversiones gestionadas</b>	<b>0,00</b>	<b>0,00</b>	171,173,177	2. Otras deudas	17.115.681,18	14.797.698,07
	<b>V. Inversiones financieras permanentes</b>	<b>4.222.268,71</b>	<b>4.451.046,03</b>	178,179	3. Deudas en moneda extranjera	0,00	0,00
250,251,256	1. Cartera de valores a largo plazo	4.666.921,41	4.809.513,41	180,185	4. Fianzas y depósitos recibidos a largo plazo	0,00	0,00
252,253,257	2. Otras inversiones y créditos a largo plazo	0,00	0,00	259	<b>III. Desembolsos pendientes sobre acciones no exigidas</b>	<b>0,00</b>	<b>0,00</b>
260,265	3. Fianzas y depósitos constituidos a largo plazo	0,00	0,00		<b>D) ACREEDORES A CORTO PLAZO</b>	<b>42.057.325,47</b>	<b>37.632.294,61</b>
(297),(298)	4. Provisiones	-444.652,70	-358.467,38		<b>I. Emisiones de obligaciones y otros valores negociables</b>	<b>0,00</b>	<b>0,00</b>
27	<b>B) GASTOS A DISTRIBUIR EN VARIOS EJERCICIOS</b>	<b>0,00</b>	<b>0,00</b>	500	1. Obligaciones y bonos a corto plazo	0,00	0,00
	<b>C) ACTIVO CIRCULANTE</b>	<b>66.128.320,36</b>	<b>57.379.595,50</b>	505	2. Deudas representadas en otros valores negociables	0,00	0,00
	<b>I. Existencias</b>	<b>0,00</b>	<b>0,00</b>	506	3. Intereses de obligaciones y otros valores	0,00	0,00
				508,509	4. Deudas en moneda extranjera	0,00	0,00

Nº Cuentas	Activo	Ej. 2016	Ej. 2015	Nº Cuentas	Pasivo	Ej. 2016	Ej. 2015
	<b>II. Deudores</b>	<b>17.738.618,13</b>	<b>15.803.903,11</b>		<b>II. Deudas con entidades de crédito</b>	<b>4.789.966,87</b>	<b>2.939.028,00</b>
43	1. Deudores presupuestarios	12.921.391,21	11.669.738,97	520	1. Préstamos y otras deudas	4.789.966,87	2.939.028,00
44	2. Deudores no presupuestarios	2.837.519,85	3.157.566,08	526	2. Deudas por intereses		
45	3. Deudores por administración de recursos por cuenta de otros entes públicos		0,00		<b>III. Acreedores</b>	<b>16.949.175,80</b>	<b>13.853.177,56</b>
470,471,472	4. Administraciones Públicas	2.277.613,74	1.375.921,43	40	1. Acreedores presupuestarios	9.240.467,27	6.695.921,77
550,555,558	5. Otros deudores	35.568,42	15.526,79	41	2. Acreedores no presupuestarios	3.451.697,84	2.605.328,51
(490)	6. Provisiones	-333.475,09	-414.850,16	45	3. Acreedores por administración de recursos por cuenta de otros entes públicos		0,00
				475,476,477	4. Administraciones Públicas	3.160.824,10	3.446.580,09
				521,523,527,	5. Otros acreedores	1.089.998,00	1.084.069,00
	<b>III. Inversiones financieras temporales</b>	<b>52.136,00</b>	<b>46.664,00</b>	528,529,550,	6. Fianzas y depósitos recibidos a corto plazo	6.188,59	21.278,19
540,541,546,	1. Cartera de valores a corto plazo		0,00	554,559			
(549)				560,561			
542,543,544,	2. Otras inversiones y créditos a corto plazo	52.136,00	46.664,00		<b>IV. Ajustes por periodificación</b>	<b>20.318.182,80</b>	<b>20.840.089,05</b>
545,547,548							
565,566	3. Fianzas y depósitos constituidos a corto plazo		0,00	485,585			
(597), (598)	4. Provisiones	0,00	0,00		<b>E) PROVISIONES PARA RIESGOS Y GASTOS A CORTO PLAZO</b>	<b>0,00</b>	<b>0,00</b>
57	<b>IV. Tesorería</b>	<b>48.337.566,23</b>	<b>41.529.028,39</b>		I. Provisión para la devolución de ingresos	0,00	0,00
480,580	<b>V. Ajustes por periodificación</b>	<b>0,00</b>	<b>0,00</b>	491			
	<b>TOTAL GENERAL (A+B+C)...</b>	<b>367.401.536,31</b>	<b>351.173.615,00</b>			<b>367.401.536,31</b>	<b>351.173.615,00</b>

Nº Cuentas	Debe	Ej. 2016	Ej. 2015	Nº Cuentas	Haber	Ej. 2016	Ej. 2015
	<b>A) GASTOS</b>	<b>189.478.404,91</b>	<b>185.796.116,90</b>		<b>B) INGRESOS</b>	<b>196.598.057,45</b>	<b>194.145.530,52</b>
	1. Gastos de funcionamiento de los servicios y prestaciones sociales	181.963.560,12	181.560.536,42		1. Prestación de servicios	39.323.930,80	39.598.490,78
	a) Gastos de personal	136.551.913,14	137.110.356,80	740	a) Tasas por prestación de servicios o realización de actividades	2.217.181,59	2.916.037,35
640,641	a.1) Sueldos, salarios y asimilados	116.828.487,07	118.892.560,42	741	b) Precios públicos por prestación de servicios o realización de actividades	36.646.550,21	36.224.698,43
642,643,644	a.2) Cargas sociales	19.723.426,07	18.217.796,38	742	c) Precios públicos por utilización privativa o aprovechamiento especial del dominio público	460.199,00	457.755,00
645	b) Prestaciones sociales		0,00		<b>2. Otros ingresos de gestión ordinaria</b>	<b>13.276.058,81</b>	<b>11.802.271,40</b>
68	c) Dotaciones para amortizaciones de inmovilizado	11.325.414,30	11.215.799,38	773	a) Reintegros	35.045,46	22.166,19
	d) Variación de provisiones de tráfico	-81.375,07	-353.154,64	78	b) Trabajos realizados por la entidad	0,00	0,00
675,694,(794)	d.1) Variación de provisiones y pérdidas de créditos incobrables	-81.375,07	-353.154,64		c) Otros ingresos de gestión	11.651.267,46	11.387.776,07
691,(791)	d.2) Variación de provisión para devoluciones de ingresos	0,00	0,00	775,776,777	c.1) Ingresos accesorios y otros de gestión corriente	11.651.267,46	10.890.045,15
	e) Otros gastos de gestión	32.569.124,82	32.941.789,04	790	c.2) Exceso de provisiones de riesgos y gastos	0,00	497.730,92
62	e.1) Servicios exteriores	32.466.067,68	32.808.376,72	760	d) Ingresos de participaciones en capital	379.923,00	128.001,16
63	e.2) Tributos	103.057,14	133.412,32	761,762	e) Ingresos de otros valores negociales y de créditos del activo inmovilizado	0,00	0,00
676	e.3) Otros gastos de gestión corriente	0,00	0,00		f) Otros intereses e ingresos similares	1.209.822,89	264.327,98
	f) Gastos financieros y asimilables	1.512.297,61	317.278,46	763,765,769	f.1) Otros intereses	14,89	11,98
661,662,663,665,669	f.1) Por deudas	159.897,61	276.962,13	766	f.2) Beneficios en inversiones financieras	1.209.808,00	264.316,00
666,667	f.2) Pérdidas de inversiones financieras	1.352.400,00	40.316,33	768	g) Diferencias positivas de cambio		0,00
696,698,699,(796),(798),(799),697,(797)	g) Variación de las provisiones de inversiones financieras	86.185,32	328.467,38		<b>3. Transferencias y subvenciones</b>	<b>137.602.132,84</b>	<b>141.337.824,80</b>
668	h) Diferencias negativas de cambio	0,00	0,00	750	a) Transferencias corrientes	120.151.674,00	122.086.422,62
	<b>2. Transferencias y subvenciones</b>	<b>4.852.266,51</b>	<b>3.968.012,04</b>	751	b) Subvenciones corrientes	8.885.528,84	9.242.732,62
650	a) Transferencias corrientes	3.735.389,83	3.968.012,04	755	c) Transferencias de capital	0,00	0,00
651	b) Subvenciones corrientes	0,00	0,00	756	d) Subvenciones de capital	8.564.930,00	10.008.669,56
655	c) Transferencias de capital	0,00	0,00		<b>4. Ganancias e ingresos extraordinarios</b>	<b>6.395.935,00</b>	<b>1.406.943,54</b>
656	d) Subvenciones de capital	1.116.876,68	0,00	770,771	a) Beneficios procedentes del inmovilizado	0,00	0,00
	<b>3. Pérdidas y gastos extraordinarios</b>	<b>2.662.578,28</b>	<b>267.568,44</b>	774	b) Beneficios por operaciones de endeudamiento	0,00	0,00
670,671	a) Pérdidas procedentes de inmovilizado	2.485.131,66	25.016,67	778	c) Ingresos extraordinarios	6.394.400,45	1.406.943,54
674	b) Pérdidas por operaciones de endeudamiento	0,00	0,00	779	d) Ingresos y beneficios de otros ejercicios	1.534,55	0,00
678	c) Gastos extraordinarios	0,00	0,00				
679	d) Gastos y Pérdidas de otros ejercicios	177.446,62	242.551,77				
692,(792)	e) Variación de provisión de inmovilizado no financiero	0,00	0,00				
	<b>AHORRO</b>	<b>7.119.652,54</b>	<b>8.349.413,62</b>		<b>DESAHORRO</b>	<b>0,00</b>	<b>0,00</b>

### Resumen general por capítulos y resultado presupuestario 2016

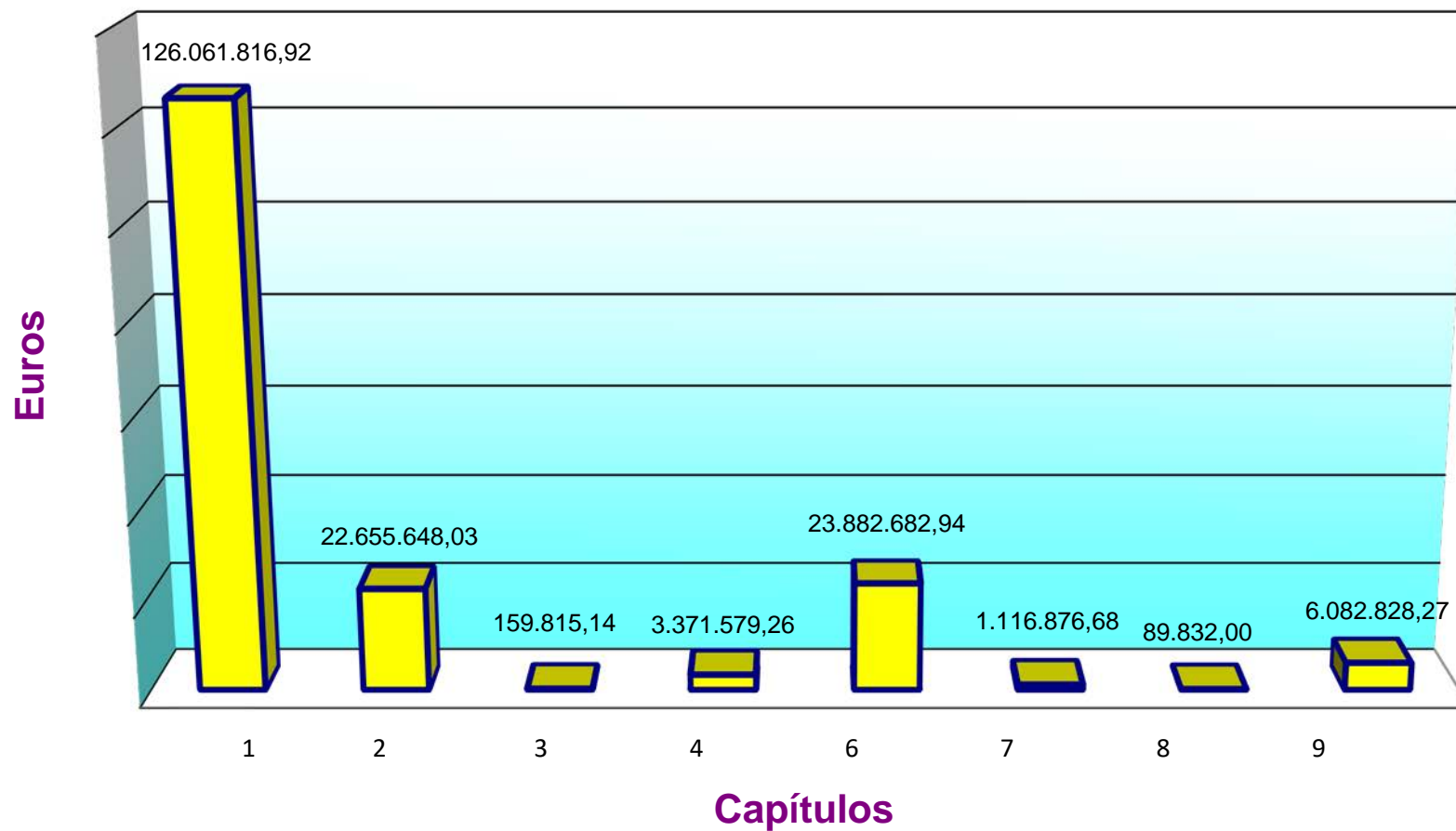
<i>Presupuesto de Gastos</i>							
Capítulo	Crédito inicial	Crédito total	Obligaciones reconocidas	Pagos netos	Pendiente de pago	% Ejecución	% Pago
1 Gastos de personal	132.568.568,00	132.684.637,27	127.323.102,49	126.061.816,92	1.261.285,57	96,04	99,01
2 Gastos corrientes en bienes y servicios	32.537.504,00	33.224.557,71	28.347.466,87	22.655.648,03	5.691.818,84	87,12	79,92
3 Gastos financieros	356.569,00	271.574,42	159.897,61	159.815,14	82,47	44,84	99,95
4 Transferencias corrientes	3.706.280,00	3.980.629,51	3.437.723,05	3.371.579,26	66.143,79	92,75	98,08
6 Inversiones reales	27.038.538,00	35.766.720,30	26.103.420,50	23.882.682,94	2.220.737,56	96,54	91,49
7 Transferencias de capital	0,00	1.117.300,00	1.116.876,68	1.116.876,68	0,00	99,96	100,00
8 Activos financieros	140.000,00	120.000,00	89.832,00	89.832,00	0,00	64,17	100,00
9 Pasivos financieros	4.023.097,00	6.083.201,95	6.082.828,27	6.082.828,27	0,00	151,20	100,00
<b>Total (euros)</b>	<b>200.370.556,00</b>	<b>213.248.621,16</b>	<b>192.661.147,47</b>	<b>183.421.079,24</b>	<b>9.240.068,23</b>	<b>96,15</b>	<b>95,20</b>

<i>Presupuesto de Ingresos</i>							
Capítulo	Previsiones iniciales	Previsiones definitivas	Derechos recon. netos	Recaudación neta	Pendiente de cobro	% Ejecución	% Recaudación
3 Tasas, precios públicos y otros ingresos	51.006.291,00	51.010.291,00	54.798.467,57	46.161.143,88	8.637.323,69	107,43	84,24
4 Transferencias corrientes	129.608.160,00	130.919.599,00	129.037.202,84	128.048.850,84	988.352,00	98,56	99,23
5 Ingresos patrimoniales	2.175.485,00	2.175.485,00	2.783.951,07	1.719.286,17	1.064.664,90	127,97	61,76
6 Enajenación de inversiones reales	30.000,00	30.000,00	11.730,52	11.730,52	0,00	39,10	100,00
7 Transferencias de capital	11.643.620,00	12.580.096,08	8.553.015,53	7.156.253,04	1.396.762,49	67,99	83,67
8 Activos financieros	5.907.000,00	16.533.150,08	84.360,00	84.360,00	0,00	0,51	100,00
9 Pasivos financieros	0,00	0,00	3.462.377,45	3.462.377,45	0,00	0,00	100,00
<b>Total (euros)</b>	<b>200.370.556,00</b>	<b>213.248.621,16</b>	<b>198.731.104,98</b>	<b>186.644.001,90</b>	<b>12.087.103,08</b>	<b>93,19</b>	<b>93,92</b>

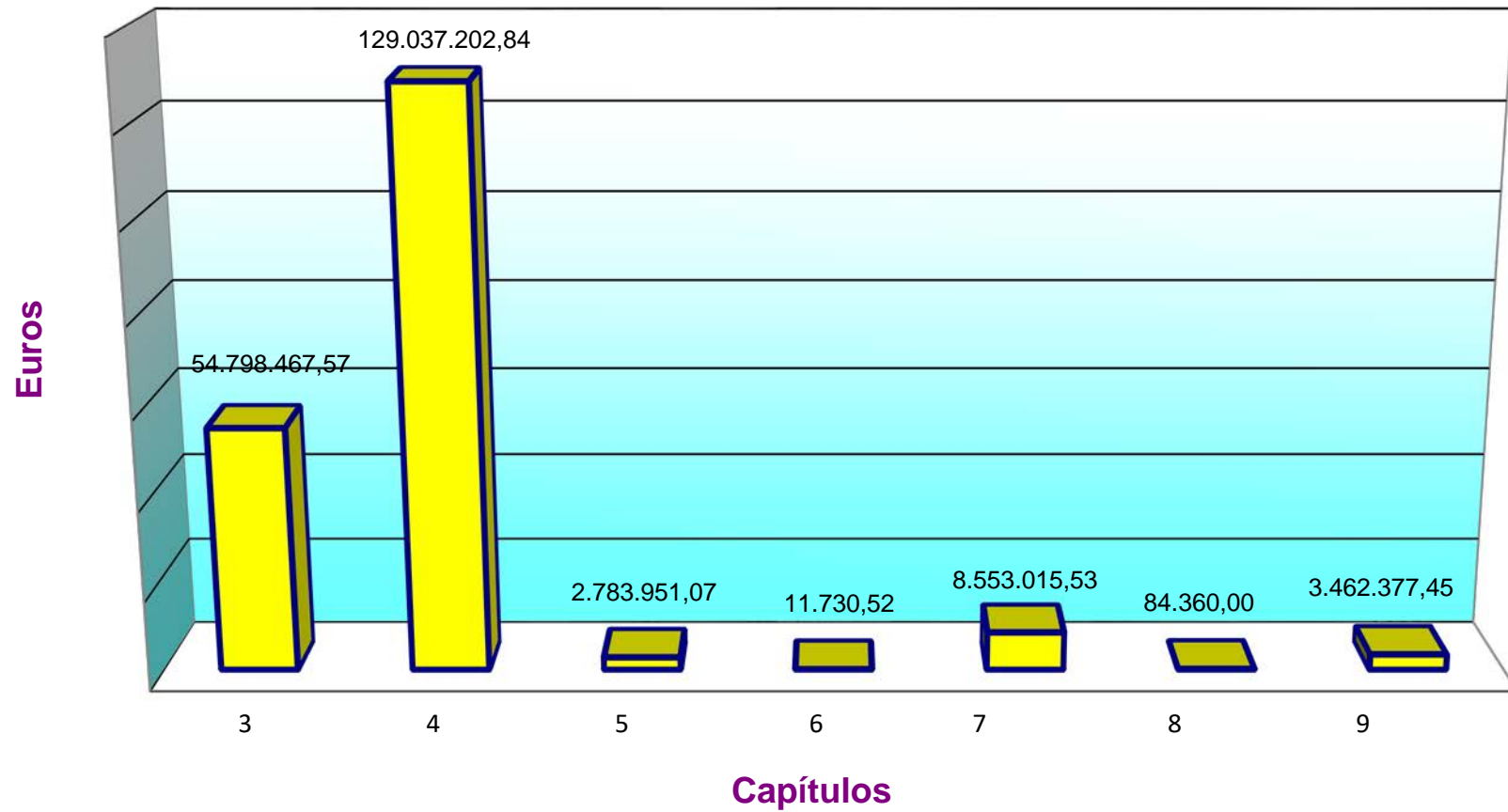
<i>Resultado presupuestario</i>						
Ingresos Cap. 3-7	195.184.367,53	Ingresos Activos financ. Cap. 8	84.360,00	Ingresos Pasivos financ. Cap.9	3.462.377,45	
Obligaciones Cap. 1-7	186.488.487,20	Gastos Activos financ. Cap. 8	89.832,00	Gastos Pasivos financ. Cap. 9	6.082.828,27	
<b>Superávit</b>	<b>8.695.880,33</b>	<b>Déficit</b>	<b>-5.472,00</b>	<b>Déficit</b>	<b>-2.620.450,82</b>	

Ingresos totales	198.731.104,98
Gastos totales	192.661.147,47
<b>Superávit</b>	<b>6.069.957,51</b>

## Gastos 2016



## Ingresos 2016





Estado del remanente de Tesorería

Fecha: 31.12.2016

CONCEPTOS	Importes		Importes	
	Año 2016		Año anterior 2015	
1. (+) Derechos pendientes de cobro .....		15.379.941,84		13.216.704,72
- (+) del Presupuesto corriente .....	12.087.103,08		10.721.102,46	
- (+) de Presupuestos cerrados .....	834.288,13		948.636,51	
- (+) de operaciones no presupuestarias .....	2.458.550,63		1.546.965,75	
- (+) de operaciones comerciales .....			0,00	
- (-) cobros realizados pendientes de aplicación definitiva ..			0,00	
2. (-) Obligaciones pendientes de pago .....		14.470.068,28		11.390.804,21
- (+) del Presupuesto corriente .....	9.240.068,23		6.695.792,35	
- (+) de Presupuestos cerrados .....	399,04		129,42	
- (+) de operaciones no presupuestarias .....	5.265.169,43		4.710.409,23	
- (+) de operaciones comerciales .....			0,00	
- (-) pagos realizados pendientes de aplicación definitiva ...	35.568,42		15.526,79	
3. (+) Fondos líquidos .....		48.337.566,23		41.529.028,39
I. Remanente de Tesorería total (1 - 2 + 3) .....		49.247.439,79		43.354.928,90
II. Exceso de financiación afectada .....		21.746.818,18		17.016.297,63
III. Saldos de dudoso cobro .....		333.475,09		414.850,16
IV. Remanentes de Tesorería = (I - II - III) .....		27.167.146,52		25.923.781,11

<i>Detalle del remanente afectado</i>		<i>21.746.818,18</i>
Anticipos reembolsables proyectos de investigación	12.311.995,08	
Proyectos de investigación	4.773.295,91	
Artículos 83	3.102.307,66	
Otras subvenciones	1.559.219,53	

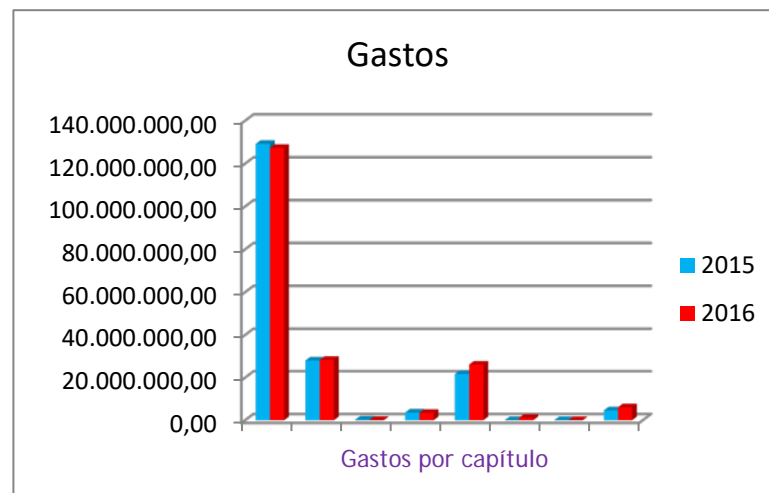
<i>Detalle del saldo de compromisos</i>		<i>1.790.626,80</i>
Arrendamiento producción calefacción y suministro gas	35.049,84	
Arrendamiento ordenadores para aulas	250,43	
Seguros	83,95	
Adaptación plataforma Administración electrónica	68.179,65	
Servicio restauración y cafetería en C. Fonseca	392,06	
Energía eléctrica	431.270,63	
Serv. Exp. Animal. Suministros y mantenimiento	52.492,14	
Gasóleo C para calefacción	130.904,95	
Impresión y personalización títulos oficiales	52.473,15	
Infraestructura y circuitos red de datos	47.665,71	
Suministro nitrógeno líquido	75.716,55	
Mantenimiento equipos Millipore en IBFG	16.799,52	
Másteres virtuales de Educación	136.000,00	
<i>Total capítulo 2 (gastos corrientes)</i>		<b>1.047.278,58</b>
Licencia ESRI	28.334,40	
Suscripciones revistas y publicaciones	36.883,81	
Reforma sala calderas en F.Ciencias y ETSII Béjar	393.182,01	
Suministro equipo informático	156.977,19	
Sustitución enfriadora Facultad Derecho	96.961,83	
Mobiliario para Servicios y Aulas	31.008,98	
<i>Total capítulo 6 (inversiones)</i>		<b>743.348,22</b>

## Comparación liquidaciones 2015-2016

Ingresos	2015	2016
3 Tasas, precios públicos y otros ingresos	49.419.615,39	54.798.467,57
4 Transferencias corrientes	131.329.155,24	129.037.202,84
5 Ingresos patrimoniales	2.104.339,30	2.783.951,07
6 Enajenación de inversiones reales	8.371,08	11.730,52
7 Transferencias de capital	10.008.669,56	8.553.015,53
8 Activos financieros	103.020,00	84.360,00
9 Pasivos financieros	3.487.509,50	3.462.377,45
<b>TOTAL (Euros)</b>	<b>196.460.680,07</b>	<b>198.731.104,98</b>



Gastos	2015	2016
1 Gastos de personal	129.189.964,77	127.323.102,49
2 Gastos corrientes en bienes y servicios	28.024.496,00	28.347.466,87
3 Gastos financieros	276.962,13	159.897,61
4 Transferencias corrientes	3.596.609,83	3.437.723,05
6 Inversiones reales	21.730.684,43	26.103.420,50
7 Transferencias de capital	-	1.116.876,68
8 Activos financieros	89.680,00	89.832,00
9 Pasivos financieros	4.627.471,98	6.082.828,27
<b>TOTAL (Euros)</b>	<b>187.535.869,14</b>	<b>192.661.147,47</b>



### Situación de préstamos a 31.12.2016

Préstamo Banco Santander Central Hispano. N° contrato: 0049.1843.1030021846

**Importe inicial: 5.926.357,98**

Fecha de apertura 17.06.2005

Vigencia 25 años (2005/2030)

Fecha de vencimiento 17.06.2030

Período de carencia 24 meses

Primera cuota de amortización Junio de 2008

**Saldo 31.12.2015 1.254.765,54**

BSCH	Intereses trimestrales	Intereses acumulados	Amortización anual	Total amortización (€)	Pendiente amortización (€)
17.03.2016	784,26	784,26			1.254.765,54
17.06.2016	784,26	1.568,52	83.651,03	83.651,03	1.171.114,51
17.09.2016		1.568,52			1.171.114,51
17.12.2016			1.171.114,51	1.254.765,54	
<b>Total intereses</b>	<b>1.568,52</b>	<b>Total amortización</b>	<b>1.254.765,54</b>	<b>Saldo 31.12.2016</b>	

## Situación de préstamos a 31.12.2016

### Préstamo Caja España. Nº contrato: 2096.0560.14.3197852720

**Importe inicial: 16.828.338,92**

Fecha de apertura 1999

Vigencia 26 años (1999/2025)

Fecha de vencimiento 2025

Período de carencia 20.04.2005 a 20.04.2007

Primera cuota de amortización 20.07.2007

**Saldo 31.12.2015 8.479.564,26**

Caja España	Intereses trimestrales	Intereses acumulados	Amortización anual	Total amortización (€)	Pendiente amortización (€)
19.01.2016	4.218,58	4.218,58	209.939,54	209.939,54	8.269.624,72
18.04.2016	1.033,70	5.252,28	211.538,48	421.478,02	8.058.086,24
14.07.2016	1.007,26	6.259,54	2.161.564,92	2.583.042,94	5.896.521,32
14.10.2016	737,07	6.996,61	1.106.554,45	3.689.597,39	4.789.966,87
<i>Tot.intereses</i>	<b>6.996,61</b>	<i>Total amortización</i>	<b>3.689.597,39</b>	<i>Saldo 31.12.2016</i>	<b>4.789.966,87</b>

### Situación de préstamos a 31.12.2016

#### Préstamo Ministerio de Ciencia y Tecnología. Período 2000-2015

**Importe inicial: 3.283.250,47**

Vigencia: 2000 - 2015

Período de carencia: No tiene

**Saldo 31.12.2015 273.604,16**

Ministerio C. y T.	Intereses	Intereses acumulados	Amortización anual	Total amortización	Pendiente amortización
21.12.2015			273.604,16	273.604,16	
<i>Tot.intereses</i>		<i>Total amortización</i>	<b>273.604,16</b>	<i>Saldo 31.12.2016</i>	

#### Ministerio Ciencia y Tecnología. Ayuda a parques científicos y tecnológicos. Período 2003-2018

**Importe inicial: 2.581.260,70**

Fecha de apertura: 23.10.2003

Vigencia: 2003 - 2018

Período de carencia: 2003 a 31.12.2006

Primera cuota de amortización: 29.10.2007

**Saldo 31.12.2015 645.314,15**

Ministerio C. y T.	Intereses	Intereses acumulados	Amortización anual	Total amortización	Pendiente amortización
29.10.2015			215.105,06	215.105,06	430.209,09
<i>Tot.intereses</i>		<i>Total amortización</i>	<b>215.105,06</b>	<i>Saldo 31.12.2016</i>	<b>430.209,09</b>

Otros préstamos año 2016

*Anticipos reembolsables proyectos de investigación*

	Saldo 31.12.2015	Disposición 2016	Reintegro 2016	Intereses 2016	Saldo a 31.12.2016
Anticipos reembolsables	8.866.367,39	3.462.377,45	16.749,76	0,00	12.311.995,08
<b>Totales</b>	<b>8.866.367,39</b>	<b>3.462.377,45</b>	<b>16.749,76</b>	<b>0,00</b>	<b>12.311.995,08</b>

*Préstamos proyectos*

Denominación	Saldo 31.12.2015	Disposición 2016	Reintegro 2016	Intereses 2016	Saldo a 31.12.2016
18ACPO Vitor	1.595.434,75	0,00	338.885,54		1.256.549,21
18GU01 Espectrómetro masas	46.520,26	0,00	21.844,82		24.675,44
18GU02 Ultrasecuenciador genómico	39.044,30	0,00	19.522,38		19.521,92
18GU03 Datación cambio climático	25.863,32	0,00	12.931,16		12.932,16
18ADBB Refrigeración en milikelvin	85.254,67	0,00	9.317,14		75.937,53
18AA40 Espectr. y formación imagen	92.678,57	0,00	20.750,00		71.928,57
188095-96 Innocampus	1.730.660,22	0,00	246.280,36	30.380,22	1.484.379,86
188097 CEI Studii Salamantini	2.751.967,46	0,00	234.417,14	39.151,56	2.517.550,32
<b>Totales</b>	<b>6.367.423,55</b>	<b>0,00</b>	<b>903.948,54</b>	<b>69.531,78</b>	<b>5.463.475,01</b>

### Gastos: Presupuesto - Liquidación 2016

Gastos	Presupuesto 2016	Liquidación 2016	% ejecución
1 Gastos de personal	132.568.568,00	127.323.102,49	96,04
2 Gastos corrientes en bienes y servicios	32.537.504,00	28.347.466,87	87,12
3 Gastos financieros	356.569,00	159.897,61	44,84
4 Transferencias corrientes	3.706.280,00	3.437.723,05	92,75
6 Inversiones reales	27.038.538,00	26.103.420,50	96,54
7 Transferencias de capital		1.116.876,68	- -
8 Activos financieros	140.000,00	89.832,00	64,17
9 Pasivos financieros	4.023.097,00	6.082.828,27	151,20
<b>TOTAL (Euros)</b>	<b>200.370.556,00</b>	<b>192.661.147,47</b>	<b>96,15</b>



## Ingresos: Presupuesto - Liquidación 2016

Ingresos	Presupuesto 2016	Liquidación 2016	% ejecución
3 Tasas, precios públicos y otros ingresos	51.006.291,00	54.798.467,57	107,43
4 Transferencias corrientes	129.608.160,00	129.037.202,84	99,56
5 Ingresos patrimoniales	2.175.485,00	2.783.951,07	127,97
6 Enajenación de inversiones reales	30.000,00	11.730,52	39,10
7 Transferencias de capital	11.643.620,00	8.553.015,53	73,46
8 Activos financieros	5.907.000,00	84.360,00	1,43
9 Pasivos financieros		3.462.377,45	- -
<b>TOTAL (Euros)</b>	<b>200.370.556,00</b>	<b>198.731.104,98</b>	<b>99,18</b>