



VNiVERSIDAD D SALAMANCA

2023

Cuentas anuales



**VNIVERSIDAD
D SALAMANCA**

DILIGENCIA:

“Todas las operaciones registradas en el Sistema de Información Contable de la Universidad de Salamanca hasta el fin del ejercicio de 2023 han sido fielmente reflejadas en las Cuentas Anuales correspondientes a dicho ejercicio, las cuales se contienen en 737 páginas numeradas correlativamente.”

Y para que así conste firmo la presente con el Visto Bueno del Sr. Gerente, en Salamanca a fecha de la firma electrónica.

**LA JEFA DEL SERVICIO
DE CONTABILIDAD Y PRESUPUESTOS**

**MARTIN
FERNANDEZ
MARIA DEL
PINO - DNI
07863508S**

Firmado
digitalmente por
MARTIN FERNANDEZ
MARIA DEL PINO -
DNI 07863508S
Fecha: 2024.04.29
09:08:53 +02'00'

EL GERENTE

**08756850Z
RICARDO
LÓPEZ (R:
Q3718001E)**

Firmado
digitalmente por
08756850Z
RICARDO LÓPEZ
(R: Q3718001E)
Fecha: 2024.04.29
09:19:07 +02'00'



**VNiVERSIDAD
D SALAMANCA**

Con fecha 29 de abril de 2024 se formulan las cuentas correspondientes al ejercicio 2023.

Dichas cuentas anuales comprenden el balance, la cuenta del resultado económico-patrimonial, el estado de cambios en el patrimonio neto, el estado de flujos de efectivo, el estado de liquidación del presupuesto y la memoria, y han sido obtenidas de los libros de Contabilidad de la Universidad, los cuales reflejan la totalidad de sus transacciones y de sus activos y pasivos, mostrando la imagen fiel del patrimonio, de la situación financiera, del resultado económico-patrimonial y de la ejecución del Presupuesto de la Universidad, de conformidad con los principios de Contabilidad generalmente aceptados y con el Plan Especial de Contabilidad para las Universidades Públicas de la Comunidad Autónoma de Castilla y León.

De acuerdo con el artículo 193 de los Estatutos de la Universidad de Salamanca, aprobados por el Consejo de Gobierno de la Comunidad Autónoma el 30 de enero de 2003, se presentan al Consejo de Gobierno para su examen; una vez hayan sido informadas favorablemente por este serán remitidas al Consejo Social para su aprobación y se enviarán al órgano fiscalizador correspondiente.

Salamanca, a fecha de firma electrónica

El Rector Magnífico,

En funciones

(Resolución 7/2/22, apartado decimosexto
BOCYL 14/2/22 y Estatutos art. 67.2 USAL)



VNiVERSiDAD
D SALAMANCA

Consejo de Gobierno EJECUCIÓN DE ACUERDOS

El Consejo de Gobierno de la Universidad de Salamanca, en sesión extraordinaria celebrada el día 30 de abril de 2024, en el punto 4 del Orden del día correspondiente a "Aprobación, si procede, de la liquidación de la Cuenta General de 2023."

A C O R D Ó

Aprobar, por asentimiento, la [Liquidación de la Cuenta General](#) de 2023.

Salamanca, 30 de abril de 2024

Vº. Bº.,
El Rector,
en funciones

David Díez Martín

La Secretaria General,
en funciones

VNiVERSiDAD
D SALAMANCA
CAMPUS DE EXCELENCIA INTERNACIONAL
Secretaria General

Josefa García Barrado



Universidad de Salamanca

Cuentas anuales 2023

Índice

1	Balance	1
2	Cuenta del resultado económico-patrimonial	4
3	Estado de cambios en el patrimonio neto	8
3.a	Estado de cambios en el patrimonio neto	9
3.b	Estado de ingresos y gastos reconocidos	11
4	Estado de flujos de efectivo	13
5	Estado de liquidación del presupuesto	16
5.a	Presupuesto de gastos	17
5.b	Presupuesto de ingresos	232
5.c	Resultado presupuestario	248
6	Memoria	250
6.1	Organización y actividad	251
6.1.1	Norma de creación	252
6.1.2	Actividad principal	254
6.1.3	Principales fuentes de ingresos	257
6.1.4	Consideración fiscal de la entidad	259
6.1.5	Estructura organizativa básica	262
6.1.6	Principales responsables	269
6.1.7	Número medio de empleados y a 31 de diciembre	271
6.1.8	Entidad de la que depende, en su caso	273
6.1.9	Entidades del Grupo, Multigrupo y Asociadas	275
6.2	Gestión indirecta de servicios públicos, convenios y otras formas de colaboración	279
6.3	Bases de presentación de las cuentas	287
6.4	Normas de reconocimiento y valoración	290
6.4.1	Inmovilizado material	291
6.4.3	Inmovilizado intangible	291
6.4.4	Arrendamientos financieros	295
6.4.5	Permutas	297
6.4.6	Activos y pasivos financieros	299
6.4.11	Ingresos y gastos	311
6.4.12	Provisiones y contingencias	314
6.4.13	Transferencias y subvenciones	336
6.5	Inmovilizado material	340
6.7	Inmovilizado intangible	340
6.5.a	Informe de resultados	341
6.5.b	Bienes muebles	359
6.5.c	Inmovilizado y amortizaciones	361
6.9	Activos financieros	364



Universidad de Salamanca

Cuentas anuales 2023

Índice

6.10	Pasivos financieros	427
6.14	Transferencias, subvenciones y otros ingresos y gastos	431
6.15	Provisiones y contingencias	440
6.16	Información sobre medio ambiente	442
6.20	Operaciones no presupuestarias de tesorería	449
6.20.1	Estado de deudores no presupuestarios	450
6.20.2	Estado de acreedores no presupuestarios	452
6.20.3	Estado de partidas pendientes de aplicación	454
6.21	Contratación administrativa. Procedimientos de adjudicación	459
6.22	Valores recibidos en depósito	461
6.23	Información presupuestaria	463
6.23.1	Presupuesto corriente	464
6.23.1.1	Presupuesto de gastos	465
6.23.1.1.a	Modificaciones de crédito	466
6.23.1.1.b	Remanentes de crédito	488
6.23.1.1.c	Ejecución de proyectos de inversión	499
6.23.1.2	Presupuesto de ingresos	503
6.23.1.2.a	Procesos de gestión	504
6.23.1.2.a.1	Derechos anulados	505
6.23.1.2.a.2	Recaudación neta	512
6.23.1.2.a.3	Pendiente de cobro	519
6.23.1.2.b	Devoluciones de ingresos	527
6.23.2	Presupuestos cerrados	535
6.23.2.1	Presupuesto de gastos. Obligaciones de presupuestos cerrados	536
6.23.2.2	Presupuesto de ingresos. Derechos a cobrar de presupuestos cerrados	554
6.23.2.2.a	Derechos pendientes de cobro totales	555
6.23.2.2.b	Derechos anulados	588
6.23.2.3	Variación de resultados de ejercicios anteriores	629
6.23.3	Compromisos de gasto con cargo a presupuestos posteriores	631
6.23.4	Gastos con financiación afectada	645
6.23.5	Remanente de Tesorería	698
6.23.6	Derechos presupuestarios pendientes de cobro según su grado de exigibilidad	703
6.23.6a	De ejercicio corriente	704
6.23.6b	De ejercicios cerrados	714
6.24	Indicadores financieros, patrimoniales y presupuestarios	728
6.27	Hechos posteriores al cierre	734
6.28	Nota final. Apartados de la memoria sin cumplimentar	736



VNiVERSIDAD
D SALAMANCA

1. Balance

Universidad de Salamanca

Cuentas anuales 2023



Universidad de Salamanca

Balance

Ejercicio 2023

Fecha: 31.12.2023

Nº Cuentas	Activo	Notas en memoria	Ej. 2023	Ej. 2022	Nº Cuentas	Pasivo	Notas en memoria	Ej. 2023	Ej. 2022
	A) Activo no corriente		380.561.997,70	339.821.569,04		A) Patrimonio neto		373.776.186,75	362.514.082,64
	I. Inmovilizado intangible		3.412.498,61	3.315.793,13	100	I. Patrimonio aportado		127.374.907,31	127.374.907,31
203, (2803), (2903)	2. Propiedad industrial e intelectual		2.592.266,38	2.516.300,44		II. Patrimonio generado		240.911.426,35	229.649.322,24
206, (2806), (2906)	3. Aplicaciones informáticas		597.927,99	577.188,45	11	1. Reservas		6.360.553,55	6.360.553,55
207, (2807), (2907)	4. Inversiones sobre activos utilizados en régimen de arrendamiento o cedidos		222.304,24	222.304,24	120	2. Resultados de ejercicio anteriores		223.288.768,69	207.476.982,50
	II. Inmovilizado material		315.957.431,06	317.223.726,42	129	3. Resultados de ejercicio		11.262.104,11	15.811.786,19
210, (2810), (2910), (2990)	1. Terrenos	6.5.c.1	76.416.925,32	76.342.939,51		III. Ajustes por cambios de valor		739.853,09	739.853,09
211, (2811), (2911), (2991)	2. Construcciones		145.490.087,15	151.001.407,47	136	1. Inmovilizado no financiera		254.319,38	254.319,38
213, (2813), (2913), (2993)	4. Bienes del patrimonio histórico		12.000,00	12.000,00	133	2. Activos financieros disponibles por la venta		485.533,71	485.533,71
214, 215, 216, 217, 218, 219, (2814), (2815), (2816), (2817), (2818), (2819), (2914), (2915), (2916), (2917), (2918), (2919), (2999)	5. Otro inmovilizado material	6.5.b.1	85.964.816,37	82.820.430,45	130, 131, 132, 137	IV. Otros incrementos patrimoniales pendientes de imputación a resultados		4.750.000,00	4.750.000,00
2300, 2310, 232, 233, 234, 235, 237, 2390	6. Inmovilizado en curso y anticipos		8.073.602,22	7.046.948,99		B) Pasivo no corriente		35.067.810,84	33.631.338,12
	IV. Inversiones financieras a L/P en entidades GMA		5.192.068,03	5.282.049,49	14	I. Provisiones a largo plazo	6.4.12.1	16.879.905,00	15.021.627,00
2401, 2402, 2403, (248), (2931)	2. Inversiones financieras en patrimonio de sociedades mercantiles	6.4.6.1	3.947.623,59	3.959.827,27		II. Deudas a largo plazo		18.187.905,84	18.609.711,12
241, 242, 245, (294), (295)	3. Créditos y valores representativos de deuda	6.4.6.2	1.244.444,44	1.322.222,22	171, 172, 173, 174, 178, 180, 185	4. Otras deudas	6.4.6.3	18.187.905,84	18.609.711,12



Universidad de Salamanca

Balance

Ejercicio 2023

Fecha: 31.12.2023

Nº Cuentas	Activo	Notas en memoria	Ej. 2023	Ej. 2022	Nº Cuentas	Pasivo	Notas en memoria	Ej. 2023	Ej. 2022
	V. Inversiones financieras a largo plazo		56.000.000,00	14.000.000,00					
258, 26	4. Otras inversiones financieras	6.4.6.5	56.000.000,00	14.000.000,00					
	B) Activo corriente		63.485.382,28	88.883.679,33		C) Pasivo corriente		35.203.382,39	32.559.827,61
	III. Deudores y otras cuentas a cobrar		22.920.837,78	28.100.439,44		II. Deudas a corto plazo		2.711.429,99	1.960.394,53
4300, 4310, 435, 436, 4430, (4900)	1. Deudores por operaciones de gestión	6.4.12.2	16.727.990,83	23.684.435,96	4003, 4013, 521, 522, 523, 524, 528, 560, 561	4. Otras deudas		2.711.429,99	1.960.394,53
4301, 4311, 440, 441, 442, 4431, 445, 446, 447, 449, (4901), 550, 555, 5580, 5581, 5584, 5585	2. Otras cuentas a cobrar		264.346,57	293.664,57		IV. Acreedores y otras cuentas a pagar		14.760.271,53	12.742.290,48
47	3. Administraciones públicas	6.1.4.1	5.928.500,38	4.122.338,91					
	IV. Inversiones financieras a C/P en entidades GMA		77.777,78	77.777,78					
4302, 4432, (4902), 531, 532, 535, (594), (595)	2. Créditos y valores representativos de deuda		77.777,78	77.777,78	4000, 4010, 405, 406	1. Acreedores por operaciones de gestión		6.032.105,57	4.679.600,37
	V. Inversiones financieras a corto plazo		10.039.549,01	39.259,40					
4303, 4313, 4433, (4903), 541, 542, 544, 546, 547, (597), (598)	2. Créditos y valores representativos de deuda		39.549,01	39.259,40	4001, 4011, 41, 550, 554, 559, 5586	2. Otras cuentas a pagar		3.711.598,79	3.357.160,16
545, 548, 565, 566	4. Otras inversiones financieras	6.4.6.5	10.000.000,00						
	VII. Efectivo y otros activos líquidos equivalentes		30.447.217,71	60.666.202,71	47	3. Administraciones públicas		5.016.567,17	4.705.529,95
556,570,571,572,573,575,576	2. Tesorería		30.447.217,71	60.666.202,71	485, 568	V. Ajustes por periodificación		17.731.680,87	17.857.142,60
	TOTAL GENERAL (A+B) ...		444.047.379,98	428.705.248,37		TOTAL GENERAL (A+B+C) ...		444.047.379,98	428.705.248,37



VNiVERSIDAD
D SALAMANCA

2. Cuenta del resultado económico-patrimonial

Universidad de Salamanca

Cuentas anuales 2023



Universidad de Salamanca

Cuenta del resultado económico-patrimonial

Ejercicio 2023

Nº Cuentas		Notas en Memoria	Ej. 2023	Ej. 2022
	<i>1. Ingresos tributarios y cotizaciones sociales</i>		2.766.879,38	2.840.935,11
740, 742	b) Tasas		2.766.879,38	2.840.935,11
	<i>2. Transferencias y subvenciones recibidas</i>		206.500.920,07	191.447.574,24
	a) Del ejercicio		206.500.920,07	191.447.574,24
751	a.1) subvenciones recibidas para financiar gastos del ejercicio		44.576.719,06	43.248.429,84
750	a.2) transferencias	6.4.11.1	161.924.201,01	148.199.144,40
	<i>3. Ventas netas y prestaciones de servicios</i>		30.753.343,28	32.397.066,42
741, 705	b) Prestación de servicios		30.753.343,28	32.397.066,42
776, 777	<i>6. Otros ingresos de gestión ordinaria</i>		16.373.438,62	13.237.721,91
795	<i>7. Excesos de provisiones</i>		0,00	3.588.523,00
	A) TOTAL INGRESOS DE GESTIÓN ORDINARIA (1+2+3+4+5+6+7)		256.394.581,35	243.511.820,68
	<i>8. Gastos de personal</i>		-184.474.982,93	-169.364.791,87
(640), (641)	a) Sueldos, salarios y asimilados		-150.988.724,12	-141.234.881,62
(642), (643), (644), (645)	b) Cargas sociales		-33.486.258,81	-28.129.910,25
(65)	<i>9. Transferencias y subvenciones concedidas.</i>		-5.635.330,04	-5.274.613,69
	<i>11. Otros gastos de gestión ordinaria</i>		-42.438.297,90	-40.532.570,75
(62)	a) Suministros y servicios exteriores		-42.288.903,53	-40.407.390,88
(63)	b) Tributos		-149.394,37	-125.179,87
(68)	<i>12. Amortización del inmovilizado</i>		-12.862.581,52	-12.251.458,63
	B) TOTAL GASTOS DE GESTIÓN ORDINARIA (8+9+10+11+12)		-245.411.192,39	-227.423.434,94
	I Resultado (Ahorro o desahorro) de la gestión ordinaria (A+B)		10.983.388,96	16.088.385,74
	<i>13. Deterioro de valor y resultados por enajenación del inmovilizado no financiero y activos en estado de venta</i>		-111.156,06	-27.104,00



Universidad de Salamanca

Cuenta del resultado económico-patrimonial

Ejercicio 2023

Nº Cuentas		Notas en Memoria	Ej. 2023	Ej. 2022
(690), (691), (692), (6938), 790, 791, 792, 799, 7938	a) Deterioro de valor		1.237,69	0,00
770, 771, 772, 774, (670), (671), (672), (674)	b) Bajas y enajenaciones		-112.393,75	-27.104,00
	14. Otras partidas no ordinarias		123.825,16	121.026,00
773, 778	a) Ingresos		123.825,16	121.026,00
	II Resultado de las operaciones no financieras (I+13+14)		10.996.058,06	16.182.307,74
	15. Ingresos financieros		1.224.263,60	196.772,81
	a) De participaciones en instrumentos de patrimonio		266.324,86	195.238,84
760	a.2) En otras entidades		266.324,86	195.238,84
	b) De valores negociables y de créditos del activo inmovilizado		957.938,74	1.533,97
	b.2) Otros		957.938,74	1.533,97
	16. Gastos financieros		-699.088,29	-520.342,94
(660), (661), (662), (669), 76451, (66451)	b) Otros		-699.088,29	-520.342,94
	20. Deterioro de valor, bajas y enajenaciones de activos y pasivos financieros		-259.129,26	-46.951,42
7960,7961,7965,766,(69 60),(6961),(6965),(666), 7970, (6970), (6670)	a) De entidades del grupo, multigrupo y asociadas		-146.650,77	-122.739,95
765,7966,7971,(665),(66 71),(6962),(6966),(6971)	b) Otros	6.4.12.2	-112.478,49	75.788,53
	III Resultado de las operaciones financieras (15+16+17+18+19+20)		266.046,05	-370.521,55
	IV Resultado (Ahorro o desahorro) neto del ejercicio (II+III)		11.262.104,11	15.811.786,19
	± Ajustes en la cuenta del resultado del ejercicio anterior		0,00	0,00
	Resultado del Ejercicio anterior ajustado		11.262.104,11	15.811.786,19



VNiVERSIDAD
D SALAMANCA

3. Estado de cambios en el patrimonio neto

Universidad de Salamanca

Cuentas anuales 2023



VNiVERSIDAD
D SALAMANCA

3. Estado de cambios en el patrimonio neto

3.a Estado de cambios en el patrimonio neto

Universidad de Salamanca

Cuentas anuales 2023



Universidad de Salamanca

Estado total de cambios en el Patrimonio Neto

Ejercicio 2023

Fecha: 31.12.2023

	Notas en Memoria	I. Patrimonio aportado	II. Patrimonio generado	III. Ajustes por cambio de valor	IV. Otros incrementos patrimoniales	Total
A. Patrimonio neto al final del ejercicio N - 1		127.374.907,31	229.649.322,24	739.853,09	4.750.000,00	362.514.082,64
C. Patrimonio neto inicial ajustado del ejercicio N (A + B)		127.374.907,31	229.649.322,24	739.853,09	4.750.000,00	362.514.082,64
D. Variaciones del patrimonio neto ejercicio N	6.4.6.4	0,00	11.262.104,11	0,00	0,00	11.262.104,11
1. Ingresos y gastos reconocidos del ejercicio		0,00	11.262.104,11	0,00	0,00	11.262.104,11
E. Patrimonio neto al final del ejercicio N (C+ D)		127.374.907,31	240.911.426,35	739.853,09	4.750.000,00	373.776.186,75



VNiVERSIDAD
D SALAMANCA

3. Estado de cambios en el patrimonio neto

3.b Estado de ingresos y gastos reconocidos



Universidad de Salamanca

Estado de ingresos y gastos reconocidos

Ejercicio 2023

Fecha: 31.12.2023

Nº Ctas.		Notas en Memoria	Ej. 2023	Ej. 2022
129	I. Resultado económico-patrimonial		11.262.104,11	15.811.786,19
	II. Ingresos y gastos reconocidos directamente en el Patrimonio Neto:		0,00	22.563,64
	2. Activos y pasivos financieros		0,00	22.563,64
900, 991	2.1 Ingresos		0,00	22.563,64
	Total (1 + 2 + 3 + 4)		0,00	22.563,64
	IV. TOTAL ingresos y gastos reconocidos (I + II + III)		11.262.104,11	15.834.349,83



VNiVERSiDAD
D SALAMANCA

4. Estado de flujos de efectivo



Universidad de Salamanca

Estado de flujos de efectivo

Ejercicio 2023

	Notas en Memoria	Ej. 2023	Ej. 2022
I. FLUJOS DE EFECTIVO DE LAS ACTIVIDADES DE GESTIÓN		11.223.789,41	41.638.361,87
A) Cobros:		210.247.685,64	230.975.027,92
1. Ingresos tributarios y cotizaciones sociales		2.284.364,03	2.409.515,13
2. Transferencias y subvenciones recibidas		207.804.629,57	184.851.794,33
3. Ventas netas y prestaciones de servicios		49.865.907,66	43.320.865,52
5. Intereses y dividendos cobrados		1.224.263,60	196.772,81
6. Otros cobros		-50.931.479,22	196.080,13
B) Pagos:		199.023.896,23	189.336.666,05
7. Gastos de personal		159.624.407,65	150.430.161,58
8. Transferencias y subvenciones concedidas		5.345.180,20	4.954.470,34
10. Otros gastos de gestión		34.502.978,55	34.859.970,60
12. Intereses pagados		146.777,03	382.524,94
13. Otros pagos		-595.447,20	-1.290.461,41
Flujos netos de efectivo por actividades de gestión (+ A - B)		11.223.789,41	41.638.361,87
II. FLUJOS DE EFECTIVO DE LAS ACTIVIDADES DE INVERSIÓN		-40.903.013,97	-36.507.750,94
C) Cobros:		168.204,74	150.791,64
1. Venta de inversiones reales		3.300,00	0,00
2. Venta de activos financieros		144.429,17	71.288,00
3. Otros cobros de las actividades de inversión		20.475,57	79.503,64
D) Pagos:		41.071.218,71	36.658.542,58
4. Compra de inversiones reales		41.004.277,71	36.595.766,58
5. Compra de activos financieros		66.941,00	62.776,00
Flujos netos de efectivo por actividades de inversión (+ C - D)		-40.903.013,97	-36.507.750,94



Universidad de Salamanca

Estado de flujos de efectivo

Ejercicio 2023

	Notas en Memoria	Ej. 2023	Ej. 2022
III. FLUJOS DE EFECTIVO DE LAS ACTIVIDADES DE FINANCIACIÓN		-534.594,25	-1.442.422,06
G) Cobros por emisión de pasivos financieros:		76.503,50	0,00
4. Préstamos recibidos		76.503,50	0,00
H) Pagos por reembolso de pasivos financieros:		611.097,75	1.442.422,06
7. Préstamos recibidos		611.097,75	1.442.422,06
Flujos de efectivo por actividades de financiación (+ E + F + G - H)		-534.594,25	-1.442.422,06
IV. FLUJOS DE EFECTIVO PENDIENTES DE CLASIFICACIÓN		-5.166,19	-13.995.313,01
J) Pagos pendientes de aplicación		5.166,19	13.995.313,01
Flujos netos de efectivo pendientes de clasificación (+ I - J)		-5.166,19	-13.995.313,01
VI. INCREMENTO/DISMINUCIÓN NETA DEL EFECTIVO Y ACTIVOS LÍQUIDOS EQUIVALENTES AL EFECTIVO (I + II + III + IV + V)		-30.218.985,00	-10.307.124,14
Efectivo y activos líquidos equivalentes al efectivo al inicio del ejercicio		60.666.202,71	70.973.326,85
Efectivo y activos líquidos equivalentes al efectivo al final del ejercicio		30.447.217,71	60.666.202,71



VNiVERSiDAD
D SALAMANCA

5. Estado de liquidación del presupuesto



VNiVERSiDAD
D SALAMANCA

5. Estado de liquidación del presupuesto

5.a Liquidación del presupuesto de gastos

UNIVERSIDAD DE SALAMANCA

ESTADO DE LIQUIDACIÓN DEL PRESUPUESTO

LIQUIDACIÓN DEL PRESUPUESTO DE GASTOS DEL EJERCICIO 2023

Clasificación Orgánica: UNIVERSIDAD DE SALAMANCA

Clasificación Funcional: 322CA PERSONAL DOCENTE

Partida Presupuestaria	Descripción	Créditos Presupuestarios			Gastos Compromet. (4)	Obligac. Reconoc. Netas (5)	Pagos (6)	Obligac. Pdtes. de Pago a 31 de Diciembre (7=5-6)	Remanentes de Crédito (8=3-5)
		Iniciales (1)	Modificac. (2)	Definitivos (3=2+1)					
120	RETRIBUCIONES BÁSICAS	0,00	380.000,00	380.000,00	0,00	0,00	0,00	0,00	380.000,00
12001	RETRIBUCIONES BASICAS	23.188.881,00	0,00	23.188.881,00	23.558.040,90	23.558.040,90	23.558.040,90	0,00	-369.159,90
	FUNCIONARIOS DOCENTES								
121	RETRIBUCIONES COMPLEMENTARIAS	0,00	210.000,00	210.000,00	0,00	0,00	0,00	0,00	210.000,00
12101	RETRIBUCIONES COMPLEMENTARIAS FUNCIONARIOS DOCENTES	33.013.716,00	0,00	33.013.716,00	33.083.281,82	33.083.281,82	33.083.281,82	0,00	-69.565,82
13001	RETRIBUC. BASICAS PDI LABORAL FIJO	12.734.471,00	0,00	12.734.471,00	12.457.627,42	12.457.627,42	12.457.627,42	0,00	276.843,58
131	LABORAL FIJO. RETRIBUCIONES COMPLEMENTARIAS	0,00	1.205.000,00	1.205.000,00	0,00	0,00	0,00	0,00	1.205.000,00
13101	RETRIBUCIONES COMPLEMENTARIAS PDI LABORAL FIJO	3.336.899,00	0,00	3.336.899,00	3.471.447,55	3.471.447,55	3.471.447,55	0,00	-134.548,55
14001	RETRIB BASICAS PDI LABORAL TEMPORAL	11.819.446,00	0,00	11.819.446,00	11.763.151,08	11.763.151,08	11.763.151,08	0,00	56.294,92
141	RETRIBUCIONES COMPLEMENTARIAS LABORAL TEMPORAL	0,00	229.000,00	229.000,00	0,00	0,00	0,00	0,00	229.000,00
14101	RETRIBUCIONES COMPLEMENTARIAS PDI LABORAL TEMPORAL	556.004,00	0,00	556.004,00	572.270,48	572.270,48	572.270,48	0,00	-16.266,48
154	COMPLEMENTO ASISTENCIAL PLAZAS VINCULADAS	1.922.224,00	0,00	1.922.224,00	0,00	0,00	0,00	0,00	1.922.224,00
15400	COMPLEMENTO ASISTENCIAL PLAZAS VINCULADAS	0,00	0,00	0,00	1.805.165,99	1.805.165,99	1.805.165,99	0,00	-1.805.165,99
160	PRODUCTIVIDAD	0,00	11.124,63	11.124,63	0,00	0,00	0,00	0,00	11.124,63

UNIVERSIDAD DE SALAMANCA

ESTADO DE LIQUIDACIÓN DEL PRESUPUESTO

LIQUIDACIÓN DEL PRESUPUESTO DE GASTOS DEL EJERCICIO 2023

Partida Presupuestaria	Descripción	Créditos Presupuestarios			Gastos Compromet. (4)	Obligac. Reconoc. Netas (5)	Pagos (6)	Obligac. Pdes. de Pago a 31 de Diciembre (7=5-6)	Remanentes de Crédito (8=3-5)
		Iniciales (1)	Modificac. (2)	Definitivos (3=2+1)					
16001	PRODUCTIVIDAD INVESTIGACIÓN	5.374.771,00	0,00	5.374.771,00	5.199.743,96	5.199.743,96	5.199.743,96	0,00	175.027,04
170	PROFESORADO CUOTAS SOCIALES	13.138.961,00	303.000,00	13.441.961,00	0,00	0,00	0,00	0,00	13.441.961,00
17000	CUOTAS SOCIALES	0,00	0,00	0,00	13.090.859,49	13.090.859,49	11.879.245,16	1.211.614,33	-13.090.859,49
TOTAL		105.085.373,00	2.338.124,63	107.423.497,63	105.001.588,69	105.001.588,69	103.789.974,36	1.211.614,33	2.421.908,94

UNIVERSIDAD DE SALAMANCA

ESTADO DE LIQUIDACIÓN DEL PRESUPUESTO

LIQUIDACIÓN DEL PRESUPUESTO DE GASTOS DEL EJERCICIO 2023

Clasificación Orgánica: UNIVERSIDAD DE SALAMANCA

Clasificación Funcional: 322CB PERSONAL DE ADMINISTRACIÓN Y SERVICIOS

Partida Presupuestaria	Descripción	Créditos Presupuestarios			Gastos Compromet. (4)	Obligac. Reconoc. Netas (5)	Pagos (6)	Obligac. Pdtes. de Pago a 31 de Diciembre (7=5-6)	Remanentes de Crédito (8=3-5)
		Iniciales (1)	Modificac. (2)	Definitivos (3=2+1)					
110	RETRIBUCIONES BÁSICAS	0,00	500,00	500,00	0,00	0,00	0,00	0,00	500,00
11000	RETRIBUCIONES BÁSICAS	46.374,00	0,00	46.374,00	46.755,00	46.755,00	46.755,00	0,00	-381,00
12002	RETRIBUCIONES BÁSICAS PAS FUNCIONARIO	9.434.648,00	0,00	9.434.648,00	9.276.843,91	9.276.843,91	9.276.843,91	0,00	157.804,09
12102	RETRIBUCIONES COMPLEMENTARIAS PAS FUNCIONARIO	11.970.241,00	0,00	11.970.241,00	11.791.500,06	11.791.500,06	11.791.500,06	0,00	178.740,94
13002	RETRIBUC. BASICAS PASI LABORAL FIJO	15.051.600,00	0,00	15.051.600,00	14.907.931,05	14.907.931,05	14.907.931,05	0,00	143.668,95
131	LABORAL FIJO. RETRIBUCIONES COMPLEMENTARIAS	0,00	65.000,00	65.000,00	0,00	0,00	0,00	0,00	65.000,00
13102	RETRIBUCIONES COMPLEMENTARIAS PAS LABORAL FIJO	3.993.726,00	0,00	3.993.726,00	4.198.326,07	4.198.326,07	4.198.326,07	0,00	-204.600,07
14000	RETRIBUCIONES BÁSICAS.PAS LABORAL TEMPORAL	478.291,00	0,00	478.291,00	293.848,44	293.848,44	293.848,44	0,00	184.442,56
14100	RETRIBUCIONES COMPLEMENTARIAS PAS LABORAL TEMPORAL	116.340,00	0,00	116.340,00	52.262,41	52.262,41	52.262,41	0,00	64.077,59
16002	PRODUCTIVIDAD PAS FUNCIONARIO	207.500,00	0,00	207.500,00	112.472,18	112.472,18	112.472,18	0,00	95.027,82
161	GRATIFICACIONES	16.400,00	500,00	16.900,00	0,00	0,00	0,00	0,00	16.900,00
16100	GRATIFICACIONES PAS	0,00	0,00	0,00	16.678,08	16.678,08	16.678,08	0,00	-16.678,08
170	CUOTAS SOCIALES	12.143.953,00	176.000,00	12.319.953,00	0,00	0,00	0,00	0,00	12.319.953,00
17000	CUOTAS SOCIALES	0,00	0,00	0,00	12.286.364,29	12.286.364,29	11.325.836,98	960.527,31	-12.286.364,29
TOTAL		53.459.073,00	242.000,00	53.701.073,00	52.982.981,49	52.982.981,49	52.022.454,18	960.527,31	718.091,51

UNIVERSIDAD DE SALAMANCA

ESTADO DE LIQUIDACIÓN DEL PRESUPUESTO

LIQUIDACIÓN DEL PRESUPUESTO DE GASTOS DEL EJERCICIO 2023

Clasificación Orgánica: UNIVERSIDAD DE SALAMANCA
Clasificación Funcional: 322CC ACCESO A LA UNIVERSIDAD

Partida Presupuestaria	Descripción	Créditos Presupuestarios			Gastos Compromet. (4)	Obligac. Reconoc. Netas (5)	Pagos (6)	Obligac. Pdtes. de Pago a 31 de Diciembre (7=5-6)	Remanentes de Crédito (8=3-5)
		Iniciales (1)	Modificac. (2)	Definitivos (3=2+1)					
220	MATERIAL DE OFICINA	2.000,00	0,00	2.000,00	0,00	0,00	0,00	0,00	2.000,00
22000	ORDINARIO NO INVENTARIABLE	0,00	0,00	0,00	4.330,74	4.330,74	4.330,74	0,00	-4.330,74
22300	TRANSPORTES	0,00	0,00	0,00	569,67	569,67	569,67	0,00	-569,67
226	GASTOS DIVERSOS	47.000,00	0,00	47.000,00	0,00	0,00	0,00	0,00	47.000,00
22601	ATENCIONES PROTOCOLARIAS Y REPRESENTATIVAS	4.000,00	0,00	4.000,00	0,00	0,00	0,00	0,00	4.000,00
22606	REUNIONES Y CONFERENCIAS	0,00	0,00	0,00	18.383,85	18.383,85	17.429,60	954,25	-18.383,85
22699	OTROS GASTOS	0,00	0,00	0,00	30,00	30,00	30,00	0,00	-30,00
227	TRABAJOS REALIZADOS POR OTRAS EMPRESAS Y PROFESIONALES	7.000,00	0,00	7.000,00	0,00	0,00	0,00	0,00	7.000,00
22706	ESTUDIOS Y TRABAJOS TÉCNICOS	0,00	0,00	0,00	3.463,57	3.463,57	3.463,57	0,00	-3.463,57
230	DIETAS	5.500,00	0,00	5.500,00	0,00	0,00	0,00	0,00	5.500,00
23000	DIETAS MANUTENCIÓN	0,00	0,00	0,00	7.067,06	7.067,06	7.067,06	0,00	-7.067,06
231	LOCOMOCIÓN	5.500,00	0,00	5.500,00	0,00	0,00	0,00	0,00	5.500,00
23100	LOCOMOCIÓN	0,00	0,00	0,00	5.688,80	5.688,80	5.688,80	0,00	-5.688,80
233	OTRAS INDEMNIZACIONES	189.000,00	0,00	189.000,00	0,00	0,00	0,00	0,00	189.000,00
23300	OTRAS INDEMNIZACIONES	0,00	0,00	0,00	200.621,21	200.621,21	200.621,21	0,00	-200.621,21
TOTAL		260.000,00	0,00	260.000,00	240.154,90	240.154,90	239.200,65	954,25	19.845,10

UNIVERSIDAD DE SALAMANCA

ESTADO DE LIQUIDACIÓN DEL PRESUPUESTO

LIQUIDACIÓN DEL PRESUPUESTO DE GASTOS DEL EJERCICIO 2023

Clasificación Orgánica: UNIVERSIDAD DE SALAMANCA
Clasificación Funcional: 322CD DOCENCIA PARA TÍTULOS OFICIALES

Partida Presupuestaria	Descripción	Créditos Presupuestarios			Gastos Compromet. (4)	Obligac. Reconoc. Netas (5)	Pagos (6)	Obligac. Pdtes. de Pago a 31 de Diciembre (7=5-6)	Remanentes de Crédito (8=3-5)
		Iniciales (1)	Modificac. (2)	Definitivos (3=2+1)					
131	LABORAL FIJO. RETRIBUCIONES COMPLEMENTARIAS	0,00	1.901,82	1.901,82	0,00	0,00	0,00	0,00	1.901,82
13102	RETRIBUCIONES COMPLEMENTARIAS PAS LABORAL FIJO	0,00	0,00	0,00	1.769,12	1.769,12	1.769,12	0,00	-1.769,12
160	PRODUCTIVIDAD	0,00	11.381,61	11.381,61	0,00	0,00	0,00	0,00	11.381,61
16002	PRODUCTIVIDAD PAS FUNCIONARIO	0,00	0,00	0,00	8.411,36	8.411,36	8.411,36	0,00	-8.411,36
161	GRATIFICACIONES	0,00	400,00	400,00	0,00	0,00	0,00	0,00	400,00
16100	GRATIFICACIONES PAS	0,00	0,00	0,00	828,46	828,46	828,46	0,00	-828,46
170	CUOTAS SOCIALES	0,00	4.025,97	4.025,97	0,00	0,00	0,00	0,00	4.025,97
17000	CUOTAS SOCIALES	0,00	0,00	0,00	3.113,15	3.113,15	3.023,07	90,08	-3.113,15
20200	ARRENDAMIENTOS DE EDIFICIOS Y OTRAS CONSTRUCCIONES	0,00	0,00	0,00	13.214,48	13.214,48	13.214,48	0,00	-13.214,48
20300	MAQUINARIA, INSTALACIONES Y UTILLAJE	0,00	0,00	0,00	6.345,23	6.345,23	4.836,45	1.508,78	-6.345,23
20600	EQUIPOS PARA PROCESOS DE INFORMACIÓN	0,00	0,00	0,00	945,33	945,33	945,33	0,00	-945,33
20800	ARRENDAMIENTO. OTRO INMOVILIZADO	0,00	0,00	0,00	10,00	10,00	10,00	0,00	-10,00
20900	MATERIAL CÁNONES	0,00	0,00	0,00	2.572,67	2.572,67	2.572,67	0,00	-2.572,67
212	EDIFICIOS Y OTRAS CONSTRUCCIONES	0,00	14.084,51	14.084,51	0,00	0,00	0,00	0,00	14.084,51
21200	EDIFICIOS Y OTRAS CONSTRUCCIONES	0,00	0,00	0,00	56.747,89	56.747,89	40.139,54	16.608,35	-56.747,89
213	MAQUINARIA, INSTALACIONES Y UTILLAJE	0,00	6.575,00	6.575,00	0,00	0,00	0,00	0,00	6.575,00

UNIVERSIDAD DE SALAMANCA

ESTADO DE LIQUIDACIÓN DEL PRESUPUESTO

LIQUIDACIÓN DEL PRESUPUESTO DE GASTOS DEL EJERCICIO 2023

Partida Presupuestaria	Descripción	Créditos Presupuestarios			Gastos Compromet. (4)	Obligac. Reconoc. Netas (5)	Pagos (6)	Obligac. Pdes. de Pago a 31 de Diciembre (7=5-6)	Remanentes de Crédito (8=3-5)
		Iniciales (1)	Modificac. (2)	Definitivos (3=2+1)					
21300	MAQUINARIA, INSTALACIONES Y UTILLAJE	0,00	0,00	0,00	37.177,87	37.068,97	33.780,79	3.288,18	-37.068,97
215	MOBILIARIO Y ENSERES	0,00	0,00	0,00	0,00	0,00	0,00	0,00	0,00
21500	MOBILIARIO Y ENSERES	0,00	0,00	0,00	22.941,40	22.941,40	22.435,72	505,68	-22.941,40
216	EQUIPOS PARA PROCESOS DE INFORMACIÓN	0,00	11.455,07	11.455,07	0,00	0,00	0,00	0,00	11.455,07
21600	EQUIPOS PARA PROCESOS DE INFORMACIÓN	0,00	0,00	0,00	11.405,06	11.405,06	11.405,06	0,00	-11.405,06
21900	OTRO INMOVILIZADO MATERIAL	0,00	0,00	0,00	5.083,83	5.083,83	5.083,83	0,00	-5.083,83
220	MATERIAL DE OFICINA	695.124,00	-13.934,00	681.190,00	0,00	0,00	0,00	0,00	681.190,00
22000	ORDINARIO NO INVENTARIABLE	0,00	0,00	0,00	116.839,53	116.839,53	114.365,33	2.474,20	-116.839,53
22001	PRENSA, REVISTAS, LIBROS Y OTRAS PUBLICACIONES	0,00	0,00	0,00	5.315,60	5.315,60	5.315,60	0,00	-5.315,60
22002	MATERIAL INFORMÁTICO NO INVENTARIABLE	0,00	0,00	0,00	219.404,85	219.404,85	204.785,40	14.619,45	-219.404,85
221	SUMINISTROS	236.000,00	8.218,08	244.218,08	0,00	0,00	0,00	0,00	244.218,08
22103	COMBUSTIBLES	0,00	0,00	0,00	382,50	382,50	382,50	0,00	-382,50
22106	PRODUCTOS FARMACÉUTICOS	0,00	0,00	0,00	231,83	231,83	231,83	0,00	-231,83
22107	PRODUCTOS DE CONSUMO ESPECIFICO	0,00	0,00	0,00	0,00	0,00	0,00	0,00	0,00
22108	SUMINISTROS DE MATERIAL DEPORTIVO, DIDÁCTICO Y CULTURAL	0,00	0,00	0,00	9.477,16	9.477,16	9.387,95	89,21	-9.477,16
22109	LENCERIA	0,00	0,00	0,00	90,40	90,40	90,40	0,00	-90,40
22111	SUMINISTROS DE REPUESTOS DE MAQUINARIA, UTILLAJE Y ELEMENTO	0,00	0,00	0,00	2.999,75	2.999,75	2.973,67	26,08	-2.999,75

UNIVERSIDAD DE SALAMANCA

ESTADO DE LIQUIDACIÓN DEL PRESUPUESTO

LIQUIDACIÓN DEL PRESUPUESTO DE GASTOS DEL EJERCICIO 2023

Partida Presupuestaria	Descripción	Créditos Presupuestarios			Gastos Compromet. (4)	Obligac. Reconoc. Netas (5)	Pagos (6)	Obligac. Pdtes. de Pago a 31 de Diciembre (7=5-6)	Remanentes de Crédito (8=3-5)
		Iniciales (1)	Modificac. (2)	Definitivos (3=2+1)					
22112	SUMINISTRO DE MATERIAL ELECTRONICO, ELECTRICO Y DE COMUNICAC	0,00	0,00	0,00	2.369,24	2.369,24	2.369,24	0,00	-2.369,24
22117	MATERIAL DE LABORATORIO	0,00	0,00	0,00	218.716,97	218.716,97	214.443,40	4.273,57	-218.716,97
22199	OTROS SUMINISTROS	0,00	0,00	0,00	89.266,70	89.266,70	87.271,19	1.995,51	-89.266,70
222	COMUNICACIONES	149.707,00	-2.044,00	147.663,00	0,00	0,00	0,00	0,00	147.663,00
22200	TELEFÓNICAS	0,00	0,00	0,00	122.775,29	122.775,29	92.684,85	30.090,44	-122.775,29
22201	POSTALES	0,00	0,00	0,00	435,53	435,53	397,23	38,30	-435,53
223	TRANSPORTES	100.000,00	5.072,80	105.072,80	0,00	0,00	0,00	0,00	105.072,80
22300	TRANSPORTES	0,00	0,00	0,00	45.136,50	45.136,50	36.325,08	8.811,42	-45.136,50
224	PRIMAS DE SEGUROS	0,00	5.200,00	5.200,00	0,00	0,00	0,00	0,00	5.200,00
22400	PRIMAS DE SEGUROS	0,00	0,00	0,00	5.766,41	5.766,41	5.766,41	0,00	-5.766,41
22503	OTRAS TASAS	0,00	0,00	0,00	1.449,04	1.449,04	1.449,04	0,00	-1.449,04
226	GASTOS DIVERSOS	2.300.191,00	-155.126,57	2.145.064,43	0,00	0,00	0,00	0,00	2.145.064,43
22601	ATENCIONES PROTOCOLARIAS Y REPRESENTATIVAS	4.000,00	0,00	4.000,00	66.901,40	66.901,40	60.133,96	6.767,44	-62.901,40
22602	PUBLICIDAD Y PROPAGANDA	0,00	0,00	0,00	8.638,15	8.638,15	8.638,15	0,00	-8.638,15
22604	ACTIVIDADES SOCIOCULTURALES	0,00	0,00	0,00	2.760,50	2.760,50	2.760,50	0,00	-2.760,50
22605	ACTIVIDADES DEPORTIVAS	0,00	0,00	0,00	900,00	900,00	900,00	0,00	-900,00
22606	REUNIONES Y CONFERENCIAS	0,00	0,00	0,00	807.036,74	807.036,74	757.656,80	49.379,94	-807.036,74
22608	GASTOS DE INSERCIÓN EN BOLETINES OFICIALES	0,00	0,00	0,00	471,02	471,02	471,02	0,00	-471,02
22699	OTROS GASTOS	0,00	0,00	0,00	501.600,14	501.600,14	447.441,83	54.158,31	-501.600,14
227	TRABAJOS REALIZADOS POR OTRAS EMPRESAS Y PROFESIONALES	269.062,00	-24.162,36	244.899,64	0,00	0,00	0,00	0,00	244.899,64
22700	LIMPIEZA Y ASEO	0,00	0,00	0,00	647,68	647,68	647,68	0,00	-647,68

UNIVERSIDAD DE SALAMANCA

ESTADO DE LIQUIDACIÓN DEL PRESUPUESTO

LIQUIDACIÓN DEL PRESUPUESTO DE GASTOS DEL EJERCICIO 2023

Partida Presupuestaria	Descripción	Créditos Presupuestarios			Gastos Compromet. (4)	Obligac. Reconoc. Netas (5)	Pagos (6)	Obligac. Pdtes. de Pago a 31 de Diciembre (7=5-6)	Remanentes de Crédito (8=3-5)
		Iniciales (1)	Modificac. (2)	Definitivos (3=2+1)					
22701	SEGURIDAD	0,00	0,00	0,00	473,35	473,35	473,35	0,00	-473,35
22703	POSTALES	0,00	0,00	0,00	4.537,95	4.537,95	4.382,15	155,80	-4.537,95
22706	ESTUDIOS Y TRABAJOS TÉCNICOS	0,00	0,00	0,00	276.573,81	275.995,15	259.220,89	16.774,26	-275.995,15
22799	OTROS	0,00	0,00	0,00	4.044,49	4.044,49	4.044,49	0,00	-4.044,49
230	DIETAS	98.000,00	3.248,00	101.248,00	0,00	0,00	0,00	0,00	101.248,00
23000	DIETAS MANUTENCIÓN	0,00	0,00	0,00	54.964,47	54.964,47	52.192,07	2.772,40	-54.964,47
231	LOCOMOCIÓN	70.000,00	0,00	70.000,00	0,00	0,00	0,00	0,00	70.000,00
23100	LOCOMOCIÓN	0,00	0,00	0,00	56.967,34	56.967,34	53.438,27	3.529,07	-56.967,34
480	BECAS Y AYUDAS A LOS ESTUDIANTES	0,00	23.977,00	23.977,00	0,00	0,00	0,00	0,00	23.977,00
48001	Becas y ayudas a los estudiantes	0,00	0,00	0,00	11.694,10	11.694,10	11.694,10	0,00	-11.694,10
48009	OTRAS BECAS Y AYUDAS	0,00	0,00	0,00	7.946,48	7.946,48	7.946,48	0,00	-7.946,48
481	BECAS DE COLABORACIÓN	11.200,00	-11.092,50	107,50	0,00	0,00	0,00	0,00	107,50
621	CONSTRUCCIONES	0,00	122.035,88	122.035,88	0,00	0,00	0,00	0,00	122.035,88
62100	CONSTRUCCIONES	0,00	0,00	0,00	123.655,79	123.655,79	123.655,79	0,00	-123.655,79
623	MAQUINARIA, INSTALACIONES Y UTILLAJE	14.000,00	14.442,00	28.442,00	0,00	0,00	0,00	0,00	28.442,00
62300	MAQUINARIA	0,00	0,00	0,00	73.318,78	73.318,78	73.318,78	0,00	-73.318,78
624	FONDO BIBLIOGRAFICO	201.467,00	55.043,00	256.510,00	0,00	0,00	0,00	0,00	256.510,00
62400	FONDO BIBLIOGRAFICO	0,00	0,00	0,00	225.301,49	225.301,49	225.054,25	247,24	-225.301,49
626	MOBILIARIO	126.705,00	50.214,95	176.919,95	0,00	0,00	0,00	0,00	176.919,95
62600	MOBILIARIO	0,00	0,00	0,00	118.193,57	118.193,57	109.548,43	8.645,14	-118.193,57
627	EQUIPOS PARA PROCESOS DE INFORMACIÓN	474.900,00	-14.781,63	460.118,37	0,00	0,00	0,00	0,00	460.118,37
62700	EQUIPOS PARA PROCESOS DE INFORMACIÓN	0,00	0,00	0,00	158.611,74	158.611,74	156.775,37	1.836,37	-158.611,74
629	OTRO INMOVILIZADO MATERIAL	0,00	32.350,44	32.350,44	0,00	0,00	0,00	0,00	32.350,44

UNIVERSIDAD DE SALAMANCA

ESTADO DE LIQUIDACIÓN DEL PRESUPUESTO

LIQUIDACIÓN DEL PRESUPUESTO DE GASTOS DEL EJERCICIO 2023

Partida Presupuestaria	Descripción	Créditos Presupuestarios			Gastos Compromet. (4)	Obligac. Reconoc. Netas (5)	Pagos (6)	Obligac. Pdtes. de Pago a 31 de Diciembre (7=5-6)	Remanentes de Crédito (8=3-5)
		Iniciales (1)	Modificac. (2)	Definitivos (3=2+1)					
62902	OTRO INMOVILIZADO	0,00	0,00	0,00	98.795,56	98.795,56	97.768,86	1.026,70	-98.795,56
645	MATERIAL	0,00	3.505,91	3.505,91	0,00	0,00	0,00	0,00	3.505,91
64500	APLICACIONES INFORMÁTICAS	0,00	0,00	0,00	3.465,71	3.465,71	3.465,71	0,00	-3.465,71
TOTAL		4.750.356,00	151.990,98	4.902.346,98	3.618.723,41	3.618.035,85	3.388.323,93	229.711,92	1.284.311,13

UNIVERSIDAD DE SALAMANCA

ESTADO DE LIQUIDACIÓN DEL PRESUPUESTO

LIQUIDACIÓN DEL PRESUPUESTO DE GASTOS DEL EJERCICIO 2023

Clasificación Orgánica: UNIVERSIDAD DE SALAMANCA

Clasificación Funcional: 322CE TÍTULOS PROPIOS, CURSOS EXTRAORDINARIOS Y FORMACIÓN CONTINUA

Partida Presupuestaria	Descripción	Créditos Presupuestarios			Gastos Compromet. (4)	Obligac. Reconoc. Netas (5)	Pagos (6)	Obligac. Pdtes. de Pago a 31 de Diciembre (7=5-6)	Remanentes de Crédito (8=3-5)
		Iniciales (1)	Modificac. (2)	Definitivos (3=2+1)					
121	RETRIBUCIONES COMPLEMENTARIAS	0,00	2.133,00	2.133,00	0,00	0,00	0,00	0,00	2.133,00
12101	RETRIBUCIONES COMPLEMENTARIAS FUNCIONARIOS DOCENTES	39.669,00	0,00	39.669,00	41.512,26	41.512,26	41.512,26	0,00	-1.843,26
131	LABORAL FIJO. RETRIBUCIONES COMPLEMENTARIAS	0,00	2.340,00	2.340,00	0,00	0,00	0,00	0,00	2.340,00
13101	RETRIBUCIONES COMPLEMENTARIAS PDI LABORAL FIJO	4.408,00	0,00	4.408,00	5.315,02	5.315,02	5.315,02	0,00	-907,02
13102	RETRIBUCIONES COMPLEMENTARIAS PAS LABORAL FIJO	0,00	0,00	0,00	1.285,70	1.285,70	1.285,70	0,00	-1.285,70
141	RETRIBUCIONES COMPLEMENTARIAS LABORAL TEMPORAL	0,00	155,00	155,00	0,00	0,00	0,00	0,00	155,00
14100	RETRIBUCIONES COMPLEMENTARIAS PAS LABORAL TEMPORAL	0,00	0,00	0,00	154,32	154,32	154,32	0,00	-154,32
153	CONTRATOS PARA TRABAJOS ESPECÍFICOS	89.569,00	-13.193,28	76.375,72	0,00	0,00	0,00	0,00	76.375,72
15300	CONTRATOS PARA TRABAJOS ESPECÍFICOS	0,00	0,00	0,00	69.117,04	69.117,04	69.117,04	0,00	-69.117,04
160	PRODUCTIVIDAD	0,00	6.055,00	6.055,00	0,00	0,00	0,00	0,00	6.055,00
16002	PRODUCTIVIDAD PAS FUNCIONARIO	0,00	0,00	0,00	3.654,63	3.654,63	3.654,63	0,00	-3.654,63
161	GRATIFICACIONES	0,00	4.300,00	4.300,00	0,00	0,00	0,00	0,00	4.300,00
16100	GRATIFICACIONES PAS	0,00	0,00	0,00	4.180,00	4.180,00	4.180,00	0,00	-4.180,00
170	CUOTAS SOCIALES	40.000,00	370,66	40.370,66	0,00	0,00	0,00	0,00	40.370,66
17000	CUOTAS SOCIALES	0,00	0,00	0,00	26.345,93	26.345,93	23.822,67	2.523,26	-26.345,93

UNIVERSIDAD DE SALAMANCA

ESTADO DE LIQUIDACIÓN DEL PRESUPUESTO

LIQUIDACIÓN DEL PRESUPUESTO DE GASTOS DEL EJERCICIO 2023

Partida Presupuestaria	Descripción	Créditos Presupuestarios			Gastos Compromet. (4)	Obligac. Reconoc. Netas (5)	Pagos (6)	Obligac. Pdes. de Pago a 31 de Diciembre (7=5-6)	Remanentes de Crédito (8=3-5)
		Iniciales (1)	Modificac. (2)	Definitivos (3=2+1)					
20200	ARRENDAMIENTOS DE EDIFICIOS Y OTRAS CONSTRUCCIONES	0,00	0,00	0,00	5.705,12	5.705,12	5.705,12	0,00	-5.705,12
20500	ARRENDAMIENTO MOBILIARIO Y ENSERES	0,00	0,00	0,00	169,40	169,40	169,40	0,00	-169,40
20900	CÁNONES	0,00	0,00	0,00	1.161,31	1.161,31	1.161,31	0,00	-1.161,31
21300	MAQUINARIA, INSTALACIONES Y UTILLAJE	0,00	0,00	0,00	869,99	869,99	869,99	0,00	-869,99
21600	EQUIPOS PARA PROCESOS DE INFORMACIÓN	0,00	0,00	0,00	1.029,81	1.029,81	884,60	145,21	-1.029,81
21900	OTRO INMOVILIZADO MATERIAL	0,00	0,00	0,00	395,90	395,90	395,90	0,00	-395,90
220	MATERIAL DE OFICINA	110.800,00	0,00	110.800,00	0,00	0,00	0,00	0,00	110.800,00
22000	ORDINARIO NO INVENTARIABLE	0,00	0,00	0,00	11.687,42	11.687,42	10.892,93	794,49	-11.687,42
22001	PRENSA, REVISTAS, LIBROS Y OTRAS PUBLICACIONES	0,00	0,00	0,00	4.817,14	4.817,14	4.817,14	0,00	-4.817,14
22002	MATERIAL INFORMÁTICO NO INVENTARIABLE	0,00	0,00	0,00	43.890,26	43.890,26	42.841,85	1.048,41	-43.890,26
22108	SUMINISTROS DE MATERIAL DEPORTIVO, DIDÁCTICO Y CULTURAL	0,00	0,00	0,00	5.629,30	5.629,30	5.629,30	0,00	-5.629,30
22112	SUMINISTRO DE MATERIAL ELECTRONICO, ELECTRICO Y DE COMUNICAC	0,00	0,00	0,00	19,63	19,63	19,63	0,00	-19,63
22117	MATERIAL DE LABORATORIO	0,00	0,00	0,00	105.170,38	105.170,38	101.051,30	4.119,08	-105.170,38
22199	OTROS SUMINISTROS	0,00	0,00	0,00	37.361,20	37.361,20	36.605,91	755,29	-37.361,20
22200	TELEFÓNICAS	0,00	0,00	0,00	2.853,75	2.853,75	2.211,16	642,59	-2.853,75
22300	TRANSPORTES	0,00	0,00	0,00	792,55	792,55	792,55	0,00	-792,55
22400	PRIMAS DE SEGUROS	0,00	0,00	0,00	8.723,28	8.723,28	1.982,07	6.741,21	-8.723,28

UNIVERSIDAD DE SALAMANCA

ESTADO DE LIQUIDACIÓN DEL PRESUPUESTO

LIQUIDACIÓN DEL PRESUPUESTO DE GASTOS DEL EJERCICIO 2023

Partida Presupuestaria	Descripción	Créditos Presupuestarios			Gastos Compromet. (4)	Obligac. Reconoc. Netas (5)	Pagos (6)	Obligac. Pdes. de Pago a 31 de Diciembre (7=5-6)	Remanentes de Crédito (8=3-5)
		Iniciales (1)	Modificac. (2)	Definitivos (3=2+1)					
22503	OTRAS TASAS	0,00	0,00	0,00	471,95	471,95	471,95	0,00	-471,95
226	GASTOS DIVERSOS	3.292.499,00	1.581.658,44	4.874.157,44	0,00	0,00	0,00	0,00	4.874.157,44
22601	ATENCIONES PROTOCOLARIAS Y REPRESENTATIVAS	0,00	0,00	0,00	133.654,34	133.654,34	118.177,71	15.476,63	-133.654,34
22602	PUBLICIDAD Y PROPAGANDA	0,00	0,00	0,00	75.253,74	75.253,74	73.512,71	1.741,03	-75.253,74
22606	REUNIONES Y CONFERENCIAS	0,00	0,00	0,00	3.276.966,99	3.276.966,99	3.201.644,43	75.322,56	-3.276.966,99
22608	GASTOS DE INSERCIÓN EN BOLETINES OFICIALES	0,00	0,00	0,00	430,65	430,65	430,65	0,00	-430,65
22699	OTROS GASTOS	0,00	0,00	0,00	12.207,25	12.207,25	11.857,25	350,00	-12.207,25
227	TRABAJOS REALIZADOS POR OTRAS EMPRESAS Y PROFESIONALES	191.000,00	0,00	191.000,00	0,00	0,00	0,00	0,00	191.000,00
22701	SEGURIDAD	0,00	0,00	0,00	46,34	46,34	46,34	0,00	-46,34
22703	POSTALES	0,00	0,00	0,00	1.264,96	1.264,96	742,14	522,82	-1.264,96
22706	ESTUDIOS Y TRABAJOS TÉCNICOS	0,00	0,00	0,00	447.672,71	409.817,10	381.159,73	28.657,37	-409.817,10
23000	DIETAS MANUTENCIÓN	0,00	0,00	0,00	11.501,51	11.501,51	10.607,45	894,06	-11.501,51
23100	LOCOMOCIÓN	0,00	0,00	0,00	32.423,90	32.423,90	28.651,57	3.772,33	-32.423,90
480	BECAS Y AYUDAS A LOS ESTUDIANTES	0,00	33.313,02	33.313,02	0,00	0,00	0,00	0,00	33.313,02
48001	Becas y ayudas a los estudiantes	0,00	0,00	0,00	32.093,02	32.093,02	32.093,02	0,00	-32.093,02
481	BECAS DE COLABORACIÓN	0,00	2.214,72	2.214,72	0,00	0,00	0,00	0,00	2.214,72
48100	BECAS DE COLABORACIÓN	0,00	0,00	0,00	1.312,42	1.312,42	1.312,42	0,00	-1.312,42
48117	CUOTAS SOCIALES	0,00	0,00	0,00	464,72	464,72	406,63	58,09	-464,72
62300	MAQUINARIA	0,00	0,00	0,00	42.277,35	42.277,35	18.078,56	24.198,79	-42.277,35
62400	FONDO BIBLIOGRAFICO	0,00	0,00	0,00	2.586,22	2.586,22	2.586,22	0,00	-2.586,22
626	MOBILIARIO	0,00	474,14	474,14	0,00	0,00	0,00	0,00	474,14
62600	MOBILIARIO	0,00	0,00	0,00	2.326,68	2.326,68	2.326,68	0,00	-2.326,68

UNIVERSIDAD DE SALAMANCA

ESTADO DE LIQUIDACIÓN DEL PRESUPUESTO

LIQUIDACIÓN DEL PRESUPUESTO DE GASTOS DEL EJERCICIO 2023

Partida Presupuestaria	Descripción	Créditos Presupuestarios			Gastos Compromet. (4)	Obligac. Reconoc. Netas (5)	Pagos (6)	Obligac. Pktes. de Pago a 31 de Diciembre (7=5-6)	Remanentes de Crédito (8=3-5)
		Iniciales (1)	Modificac. (2)	Definitivos (3=2+1)					
627	EQUIPOS PARA PROCESOS DE INFORMACIÓN	62.461,00	50.940,59	113.401,59	0,00	0,00	0,00	0,00	113.401,59
62700	EQUIPOS PARA PROCESOS DE INFORMACIÓN	0,00	0,00	0,00	50.006,49	50.006,49	41.111,55	8.894,94	-50.006,49
62902	OTRO INMOVILIZADO	0,00	0,00	0,00	1.502,49	1.502,49	952,50	549,99	-1.502,49
645	MATERIAL	0,00	954,49	954,49	0,00	0,00	0,00	0,00	954,49
64500	APLICACIONES INFORMÁTICAS	0,00	0,00	0,00	954,49	954,49	954,49	0,00	-954,49
TOTAL		3.830.406,00	1.671.715,78	5.502.121,78	4.507.259,56	4.469.403,95	4.292.195,80	177.208,15	1.032.717,83

UNIVERSIDAD DE SALAMANCA

ESTADO DE LIQUIDACIÓN DEL PRESUPUESTO

LIQUIDACIÓN DEL PRESUPUESTO DE GASTOS DEL EJERCICIO 2023

Clasificación Orgánica: UNIVERSIDAD DE SALAMANCA

Clasificación Funcional: 322CG INNOVACIÓN TECNOLÓGICA Y UNIVERSIDAD DIGITAL

Partida Presupuestaria	Descripción	Créditos Presupuestarios			Gastos Compromet. (4)	Obligac. Reconoc. Netas (5)	Pagos (6)	Obligac. Pdtes. de Pago a 31 de Diciembre (7=5-6)	Remanentes de Crédito (8=3-5)
		Iniciales (1)	Modificac. (2)	Definitivos (3=2+1)					
20600	EQUIPOS PARA PROCESOS DE INFORMACIÓN	0,00	0,00	0,00	22.174,58	22.174,58	0,00	22.174,58	-22.174,58
216	EQUIPOS PARA PROCESOS DE INFORMACIÓN	40.000,00	276,00	40.276,00	0,00	0,00	0,00	0,00	40.276,00
21600	EQUIPOS PARA PROCESOS DE INFORMACIÓN	0,00	0,00	0,00	0,00	0,00	0,00	0,00	0,00
220	MATERIAL DE OFICINA	19.000,00	56.000,00	75.000,00	0,00	0,00	0,00	0,00	75.000,00
22002	MATERIAL INFORMÁTICO NO INVENTARIABLE	0,00	0,00	0,00	83.181,58	83.181,58	83.181,58	0,00	-83.181,58
22300	TRANSPORTES	0,00	0,00	0,00	1.700,55	1.700,55	1.700,55	0,00	-1.700,55
226	GASTOS DIVERSOS	8.000,00	-5.276,00	2.724,00	0,00	0,00	0,00	0,00	2.724,00
22606	REUNIONES Y CONFERENCIAS	0,00	0,00	0,00	200,00	200,00	200,00	0,00	-200,00
227	TRABAJOS REALIZADOS POR OTRAS EMPRESAS Y PROFESIONALES	150.000,00	-129.500,00	20.500,00	0,00	0,00	0,00	0,00	20.500,00
626	MOBILIARIO	2.000,00	0,00	2.000,00	0,00	0,00	0,00	0,00	2.000,00
627	EQUIPOS PARA PROCESOS DE INFORMACIÓN	101.000,00	-29.000,00	72.000,00	0,00	0,00	0,00	0,00	72.000,00
62700	EQUIPOS PARA PROCESOS DE INFORMACIÓN	0,00	0,00	0,00	1.808,22	1.808,22	1.385,98	422,24	-1.808,22
645	APLICACIONES INFORMÁTICAS	60.000,00	-2.000,00	58.000,00	0,00	0,00	0,00	0,00	58.000,00
TOTAL		380.000,00	-109.500,00	270.500,00	109.064,93	109.064,93	86.468,11	22.596,82	161.435,07

UNIVERSIDAD DE SALAMANCA

ESTADO DE LIQUIDACIÓN DEL PRESUPUESTO

LIQUIDACIÓN DEL PRESUPUESTO DE GASTOS DEL EJERCICIO 2023

Clasificación Orgánica: UNIVERSIDAD DE SALAMANCA

Clasificación Funcional: 322CH TECNOLOGÍAS DE LA INFORMACIÓN Y COMUNICACIÓN

Partida Presupuestaria	Descripción	Créditos Presupuestarios			Gastos Compromet. (4)	Obligac. Reconoc. Netas (5)	Pagos (6)	Obligac. Pdtes. de Pago a 31 de Diciembre (7=5-6)	Remanentes de Crédito (8=3-5)
		Iniciales (1)	Modificac. (2)	Definitivos (3=2+1)					
206	ARRENDAMIENTO DE EQUIPOS PARA PROCESOS DE INFORMACIÓN	246.300,00	12.602,00	258.902,00	0,00	0,00	0,00	0,00	258.902,00
20600	EQUIPOS PARA PROCESOS DE INFORMACIÓN	0,00	0,00	0,00	42.601,02	36.328,08	36.328,08	0,00	-36.328,08
20900	CÁNONES	0,00	0,00	0,00	15.267,16	15.267,16	15.267,16	0,00	-15.267,16
21200	EDIFICIOS Y OTRAS CONSTRUCCIONES	0,00	0,00	0,00	4.767,23	4.767,23	4.156,42	610,81	-4.767,23
21300	MAQUINARIA, INSTALACIONES Y UTILLAJE	0,00	0,00	0,00	18.378,73	18.378,73	18.378,73	0,00	-18.378,73
21400	ELEMENTOS DE TRANSPORTE	0,00	0,00	0,00	854,26	854,26	854,26	0,00	-854,26
21500	MOBILIARIO Y ENSERES	0,00	0,00	0,00	81,46	81,46	81,46	0,00	-81,46
216	EQUIPOS PARA PROCESOS DE INFORMACIÓN	1.396.235,00	-77.688,75	1.318.546,25	0,00	0,00	0,00	0,00	1.318.546,25
21600	EQUIPOS PARA PROCESOS DE INFORMACIÓN	0,00	0,00	0,00	1.245.763,10	1.063.522,57	970.923,90	92.598,67	-1.063.522,57
21900	OTRO INMOVILIZADO MATERIAL	0,00	0,00	0,00	1.120,52	1.120,52	1.120,52	0,00	-1.120,52
220	MATERIAL DE OFICINA	301.598,00	-114.414,00	187.184,00	0,00	0,00	0,00	0,00	187.184,00
22000	ORDINARIO NO INVENTARIABLE	0,00	0,00	0,00	4.549,66	4.549,66	4.549,66	0,00	-4.549,66
22001	PRENSA, REVISTAS, LIBROS Y OTRAS PUBLICACIONES	0,00	0,00	0,00	1.844,86	1.844,86	1.844,86	0,00	-1.844,86
22002	MATERIAL INFORMÁTICO NO INVENTARIABLE	0,00	0,00	0,00	376.982,65	341.399,34	312.407,97	28.991,37	-341.399,34
22106	PRODUCTOS FARMACÉUTICOS	0,00	0,00	0,00	5,90	5,90	5,90	0,00	-5,90

UNIVERSIDAD DE SALAMANCA

ESTADO DE LIQUIDACIÓN DEL PRESUPUESTO

LIQUIDACIÓN DEL PRESUPUESTO DE GASTOS DEL EJERCICIO 2023

Partida Presupuestaria	Descripción	Créditos Presupuestarios			Gastos Compromet. (4)	Obligac. Reconoc. Netas (5)	Pagos (6)	Obligac. Pdtes. de Pago a 31 de Diciembre (7=5-6)	Remanentes de Crédito (8=3-5)
		Iniciales (1)	Modificac. (2)	Definitivos (3=2+1)					
22111	SUMINISTROS DE REPUESTOS DE MAQUINARIA, UTILLAJE Y ELEMENTO	0,00	0,00	0,00	55,40	55,40	55,40	0,00	-55,40
22112	SUMINISTRO DE MATERIAL ELECTRONICO, ELECTRICO Y DE COMUNICAC	0,00	0,00	0,00	1.065,53	1.065,53	1.065,53	0,00	-1.065,53
22199	OTROS SUMINISTROS	0,00	0,00	0,00	9.689,60	9.689,60	7.259,59	2.430,01	-9.689,60
222	COMUNICACIONES	74.651,00	0,00	74.651,00	0,00	0,00	0,00	0,00	74.651,00
22200	TELEFÓNICAS	0,00	0,00	0,00	7.821,59	7.821,59	5.855,38	1.966,21	-7.821,59
22300	TRANSPORTES	0,00	0,00	0,00	1.994,98	1.994,98	1.994,98	0,00	-1.994,98
226	GASTOS DIVERSOS	48.330,00	-10.402,00	37.928,00	0,00	0,00	0,00	0,00	37.928,00
22601	ATENCIONES PROTOCOLARIAS Y REPRESENTATIVAS	0,00	0,00	0,00	1.221,42	1.221,42	293,02	928,40	-1.221,42
22602	PUBLICIDAD Y PROPAGANDA	0,00	0,00	0,00	35.327,38	35.327,38	35.327,38	0,00	-35.327,38
22606	REUNIONES Y CONFERENCIAS	0,00	0,00	0,00	4.397,53	4.397,53	3.333,56	1.063,97	-4.397,53
22699	OTROS GASTOS	0,00	0,00	0,00	1.208,16	1.208,16	1.208,16	0,00	-1.208,16
227	TRABAJOS REALIZADOS POR OTRAS EMPRESAS Y PROFESIONALES	86.000,00	0,00	86.000,00	0,00	0,00	0,00	0,00	86.000,00
22703	POSTALES	0,00	0,00	0,00	327,42	327,42	297,45	29,97	-327,42
22706	ESTUDIOS Y TRABAJOS TÉCNICOS	0,00	0,00	0,00	53.153,81	43.552,46	35.074,07	8.478,39	-43.552,46
230	DIETAS	5.600,00	0,00	5.600,00	0,00	0,00	0,00	0,00	5.600,00
23000	DIETAS MANUTENCIÓN	0,00	0,00	0,00	685,20	685,20	685,20	0,00	-685,20
231	LOCOMOCIÓN	5.100,00	0,00	5.100,00	0,00	0,00	0,00	0,00	5.100,00
23100	LOCOMOCIÓN	0,00	0,00	0,00	2.346,91	2.346,91	2.157,43	189,48	-2.346,91
626	MOBILIARIO	0,00	1.500,00	1.500,00	0,00	0,00	0,00	0,00	1.500,00
62600	MOBILIARIO	0,00	0,00	0,00	1.718,01	1.718,01	1.338,50	379,51	-1.718,01

UNIVERSIDAD DE SALAMANCA

ESTADO DE LIQUIDACIÓN DEL PRESUPUESTO

LIQUIDACIÓN DEL PRESUPUESTO DE GASTOS DEL EJERCICIO 2023

Partida Presupuestaria	Descripción	Créditos Presupuestarios			Gastos Compromet. (4)	Obligac. Reconoc. Netas (5)	Pagos (6)	Obligac. Pdtes. de Pago a 31 de Diciembre (7=5-6)	Remanentes de Crédito (8=3-5)
		Iniciales (1)	Modificac. (2)	Definitivos (3=2+1)					
627	EQUIPOS PARA PROCESOS DE INFORMACIÓN	26.308,00	7.633,00	33.941,00	0,00	0,00	0,00	0,00	33.941,00
62700	EQUIPOS PARA PROCESOS DE INFORMACIÓN	0,00	0,00	0,00	23.017,85	23.017,85	20.598,06	2.419,79	-23.017,85
629	OTRO INMOVILIZADO MATERIAL	0,00	1.269,00	1.269,00	0,00	0,00	0,00	0,00	1.269,00
62902	OTRO INMOVILIZADO MATERIAL	0,00	0,00	0,00	5.990,37	5.990,37	3.019,44	2.970,93	-5.990,37
645	APLICACIONES INFORMÁTICAS	197.668,00	168.045,68	365.713,68	0,00	0,00	0,00	0,00	365.713,68
64500	APLICACIONES INFORMÁTICAS	0,00	0,00	0,00	291.028,46	264.892,70	214.442,00	50.450,70	-264.892,70
TOTAL		2.387.790,00	-11.455,07	2.376.334,93	2.153.266,17	1.893.432,28	1.699.924,07	193.508,21	482.902,65

UNIVERSIDAD DE SALAMANCA

ESTADO DE LIQUIDACIÓN DEL PRESUPUESTO

LIQUIDACIÓN DEL PRESUPUESTO DE GASTOS DEL EJERCICIO 2023

Clasificación Orgánica: UNIVERSIDAD DE SALAMANCA

Clasificación Funcional: 322CI PLANIFICACIÓN ESTRATÉGICA

Partida Presupuestaria	Descripción	Créditos Presupuestarios			Gastos Compromet. (4)	Obligac. Reconoc. Netas (5)	Pagos (6)	Obligac. Pdtes. de Pago a 31 de Diciembre (7=5-6)	Remanentes de Crédito (8=3-5)
		Iniciales (1)	Modificac. (2)	Definitivos (3=2+1)					
153	CONTRATOS PARA TRABAJOS ESPECÍFICOS	0,00	6.125,55	6.125,55	0,00	0,00	0,00	0,00	6.125,55
15300	CONTRATOS PARA TRABAJOS ESPECÍFICOS	0,00	0,00	0,00	6.125,55	6.125,55	6.125,55	0,00	-6.125,55
170	CUOTAS SOCIALES	0,00	2.027,56	2.027,56	0,00	0,00	0,00	0,00	2.027,56
17000	CUOTAS SOCIALES	0,00	0,00	0,00	2.027,54	2.027,54	1.200,52	827,02	-2.027,54
20200	ARRENDAMIENTOS DE EDIFICIOS Y OTRAS CONSTRUCCIONES	0,00	0,00	0,00	281,25	281,25	281,25	0,00	-281,25
20900	CÁNONES	0,00	0,00	0,00	6.461,35	6.461,35	6.461,35	0,00	-6.461,35
21600	EQUIPOS PARA PROCESOS DE INFORMACIÓN	0,00	0,00	0,00	796,74	796,74	796,74	0,00	-796,74
22000	ORDINARIO NO INVENTARIABLE	0,00	0,00	0,00	395,39	395,39	395,39	0,00	-395,39
22002	MATERIAL INFORMÁTICO NO INVENTARIABLE	0,00	0,00	0,00	1.588,94	1.588,94	1.588,94	0,00	-1.588,94
22199	OTROS SUMINISTROS	0,00	0,00	0,00	1.287,00	1.287,00	1.287,00	0,00	-1.287,00
22200	TELEFÓNICAS	0,00	0,00	0,00	388,03	388,03	267,44	120,59	-388,03
226	GASTOS DIVERSOS	79.000,00	117.555,30	196.555,30	0,00	0,00	0,00	0,00	196.555,30
22601	ATENCIONES PROTOCOLARIAS Y REPRESENTATIVAS	0,00	0,00	0,00	7.423,61	7.423,61	6.515,34	908,27	-7.423,61
22606	REUNIONES Y CONFERENCIAS	0,00	0,00	0,00	38.090,87	38.090,87	37.727,75	363,12	-38.090,87
22699	OTROS GASTOS	0,00	0,00	0,00	2.535,09	2.535,09	2.535,09	0,00	-2.535,09
22706	ESTUDIOS Y TRABAJOS TÉCNICOS	0,00	0,00	0,00	14.229,64	14.229,64	14.229,64	0,00	-14.229,64
23000	DIETAS MANUTENCIÓN	0,00	0,00	0,00	2.131,22	2.131,22	2.131,22	0,00	-2.131,22
23100	LOCOMOCIÓN	0,00	0,00	0,00	1.180,72	1.180,72	1.055,12	125,60	-1.180,72
626	MOBILIARIO	0,00	5.000,00	5.000,00	0,00	0,00	0,00	0,00	5.000,00

UNIVERSIDAD DE SALAMANCA

ESTADO DE LIQUIDACIÓN DEL PRESUPUESTO

LIQUIDACIÓN DEL PRESUPUESTO DE GASTOS DEL EJERCICIO 2023

Partida Presupuestaria	Descripción	Créditos Presupuestarios			Gastos Compromet. (4)	Obligac. Reconoc. Netas (5)	Pagos (6)	Obligac. Pdtes. de Pago a 31 de Diciembre (7=5-6)	Remanentes de Crédito (8=3-5)
		Iniciales (1)	Modificac. (2)	Definitivos (3=2+1)					
62600	MOBILIARIO	0,00	0,00	0,00	523,71	523,71	523,71	0,00	-523,71
627	EQUIPOS PARA PROCESOS DE INFORMACIÓN	0,00	18.765,34	18.765,34	0,00	0,00	0,00	0,00	18.765,34
62700	EQUIPOS PARA PROCESOS DE INFORMACIÓN	0,00	0,00	0,00	6.059,17	6.059,17	6.059,17	0,00	-6.059,17
62902	OTRO INMOVILIZADO MATERIAL	0,00	0,00	0,00	464,36	464,36	464,36	0,00	-464,36
TOTAL		79.000,00	149.473,75	228.473,75	91.990,18	91.990,18	89.645,58	2.344,60	136.483,57

UNIVERSIDAD DE SALAMANCA

ESTADO DE LIQUIDACIÓN DEL PRESUPUESTO

LIQUIDACIÓN DEL PRESUPUESTO DE GASTOS DEL EJERCICIO 2023

Clasificación Orgánica: UNIVERSIDAD DE SALAMANCA

Clasificación Funcional: 322CJ INFRAESTRUCTURAS Y EQUIPAMIENTOS GENERALES

Partida Presupuestaria	Descripción	Créditos Presupuestarios			Gastos Compromet. (4)	Obligac. Reconoc. Netas (5)	Pagos (6)	Obligac. Pdtes. de Pago a 31 de Diciembre (7=5-6)	Remanentes de Crédito (8=3-5)
		Iniciales (1)	Modificac. (2)	Definitivos (3=2+1)					
212	EDIFICIOS Y OTRAS CONSTRUCCIONES	20.000,00	0,00	20.000,00	0,00	0,00	0,00	0,00	20.000,00
21500	MOBILIARIO Y ENSERES	0,00	0,00	0,00	10.697,65	10.697,65	10.697,65	0,00	-10.697,65
220	MATERIAL DE OFICINA	0,00	-10.000,00	-10.000,00	0,00	0,00	0,00	0,00	-10.000,00
22500	I.B.I.	0,00	0,00	0,00	14.128,11	14.128,11	14.128,11	0,00	-14.128,11
226	GASTOS DIVERSOS	910.460,00	-1.148.000,00	-237.540,00	0,00	0,00	0,00	0,00	-237.540,00
227	TRABAJOS REALIZADOS POR OTRAS EMPRESAS Y PROFESIONALES	700.000,00	-240.000,00	460.000,00	0,00	0,00	0,00	0,00	460.000,00
22706	ESTUDIOS Y TRABAJOS TÉCNICOS	0,00	0,00	0,00	874,60	874,60	874,60	0,00	-874,60
621	CONSTRUCCIONES	8.443.669,00	900.000,00	9.343.669,00	0,00	0,00	0,00	0,00	9.343.669,00
62100	CONSTRUCCIONES	0,00	0,00	0,00	5.585.225,23	2.276.693,84	1.682.599,11	594.094,73	-2.276.693,84
623	MAQUINARIA, INSTALACIONES Y UTILLAJE	0,00	200.000,00	200.000,00	0,00	0,00	0,00	0,00	200.000,00
62300	MAQUINARIA	0,00	0,00	0,00	340.461,75	0,00	0,00	0,00	0,00
62600	MOBILIARIO	0,00	0,00	0,00	417.395,12	364.018,21	74.646,73	289.371,48	-364.018,21
627	EQUIPOS PARA PROCESOS DE INFORMACIÓN	459.240,00	0,00	459.240,00	0,00	0,00	0,00	0,00	459.240,00
629	OTRO INMOVILIZADO MATERIAL	410.300,00	0,00	410.300,00	0,00	0,00	0,00	0,00	410.300,00
62902	OTRO INMOVILIZADO MATERIAL	0,00	0,00	0,00	220.315,95	842,47	842,47	0,00	-842,47
TOTAL		10.943.669,00	-298.000,00	10.645.669,00	6.589.098,41	2.667.254,88	1.783.788,67	883.466,21	7.978.414,12

UNIVERSIDAD DE SALAMANCA

ESTADO DE LIQUIDACIÓN DEL PRESUPUESTO

LIQUIDACIÓN DEL PRESUPUESTO DE GASTOS DEL EJERCICIO 2023

Clasificación Orgánica: UNIVERSIDAD DE SALAMANCA

Clasificación Funcional: 322CK MANTENIMIENTO Y MEJORA DE INSTALACIONES Y SERVICIOS

Partida Presupuestaria	Descripción	Créditos Presupuestarios			Gastos Compromet. (4)	Obligac. Reconoc. Netas (5)	Pagos (6)	Obligac. Pdtes. de Pago a 31 de Diciembre (7=5-6)	Remanentes de Crédito (8=3-5)
		Iniciales (1)	Modificac. (2)	Definitivos (3=2+1)					
20200	ARRENDAMIENTOS DE EDIFICIOS Y OTRAS CONSTRUCCIONES	0,00	0,00	0,00	2.688,38	2.688,38	2.688,38	0,00	-2.688,38
203	ARRENDAMIENTO DE MAQUINARIA, INSTALACIONES Y UTILLAJE	129.953,00	0,00	129.953,00	0,00	0,00	0,00	0,00	129.953,00
20300	MAQUINARIA, INSTALACIONES Y UTILLAJE	0,00	0,00	0,00	13.680,80	13.680,80	13.680,80	0,00	-13.680,80
210	INFRAESTRUCTURAS Y BIENES NATURALES	250.000,00	-37.293,00	212.707,00	0,00	0,00	0,00	0,00	212.707,00
212	EDIFICIOS Y OTRAS CONSTRUCCIONES	511.000,00	137.400,00	648.400,00	0,00	0,00	0,00	0,00	648.400,00
21200	EDIFICIOS Y OTRAS CONSTRUCCIONES	0,00	0,00	0,00	1.109.134,11	1.054.231,11	712.255,18	341.975,93	-1.054.231,11
21300	MAQUINARIA, INSTALACIONES Y UTILLAJE	0,00	0,00	0,00	11.325,36	11.325,36	11.325,36	0,00	-11.325,36
21400	ELEMENTOS DE TRANSPORTE	0,00	0,00	0,00	1.299,94	1.299,94	1.299,94	0,00	-1.299,94
21500	MOBILIARIO Y ENSERES	0,00	0,00	0,00	1.992,43	1.992,43	1.992,43	0,00	-1.992,43
21600	EQUIPOS PARA PROCESOS DE INFORMACIÓN	0,00	0,00	0,00	1.309,73	1.309,73	1.119,30	190,43	-1.309,73
220	MATERIAL DE OFICINA	92.000,00	0,00	92.000,00	0,00	0,00	0,00	0,00	92.000,00
22000	ORDINARIO NO INVENTARIABLE	0,00	0,00	0,00	25.920,66	25.920,66	25.763,45	157,21	-25.920,66
22001	PRENSA, REVISTAS, LIBROS Y OTRAS PUBLICACIONES	0,00	0,00	0,00	2.055,96	2.055,96	2.055,96	0,00	-2.055,96
22002	MATERIAL INFORMÁTICO NO INVENTARIABLE	0,00	0,00	0,00	87.379,64	87.379,64	74.889,37	12.490,27	-87.379,64
221	SUMINISTROS	7.334.900,00	482.100,00	7.817.000,00	0,00	0,00	0,00	0,00	7.817.000,00
22100	ENERGÍA ELÉCTRICA	0,00	0,00	0,00	4.673.437,32	4.257.437,32	3.884.083,30	373.354,02	-4.257.437,32

UNIVERSIDAD DE SALAMANCA

ESTADO DE LIQUIDACIÓN DEL PRESUPUESTO

LIQUIDACIÓN DEL PRESUPUESTO DE GASTOS DEL EJERCICIO 2023

Partida Presupuestaria	Descripción	Créditos Presupuestarios			Gastos Compromet. (4)	Obligac. Reconoc. Netas (5)	Pagos (6)	Obligac. Pdtes. de Pago a 31 de Diciembre (7=5-6)	Remanentes de Crédito (8=3-5)
		Iniciales (1)	Modificac. (2)	Definitivos (3=2+1)					
22101	AGUA	0,00	0,00	0,00	316.389,97	316.389,97	315.838,11	551,86	-316.389,97
22102	GAS	0,00	0,00	0,00	1.788.857,93	1.367.147,76	1.176.897,77	190.249,99	-1.367.147,76
22103	COMBUSTIBLES	0,00	0,00	0,00	236.265,28	236.265,28	220.587,52	15.677,76	-236.265,28
22104	VESTUARIO	0,00	0,00	0,00	736,01	736,01	736,01	0,00	-736,01
22108	SUMINISTROS DE MATERIAL DEPORTIVO, DIDÁCTICO Y CULTURAL	0,00	0,00	0,00	7.579,90	7.579,90	7.579,90	0,00	-7.579,90
22111	SUMINISTROS DE REPUESTOS DE MAQUINARIA, UTILLAJE Y ELEMENTO	0,00	0,00	0,00	32.477,30	32.477,30	30.371,76	2.105,54	-32.477,30
22112	SUMINISTRO DE MATERIAL ELECTRONICO, ELECTRICO Y DE COMUNICAC	0,00	0,00	0,00	42.868,51	42.868,51	38.899,27	3.969,24	-42.868,51
22117	MATERIAL DE LABORATORIO	0,00	0,00	0,00	32.393,46	32.393,46	32.393,46	0,00	-32.393,46
22199	OTROS SUMINISTROS	0,00	0,00	0,00	37.680,29	37.680,29	36.766,23	914,06	-37.680,29
222	COMUNICACIONES	7.200,00	0,00	7.200,00	0,00	0,00	0,00	0,00	7.200,00
22200	TELEFÓNICAS	0,00	0,00	0,00	4.005,06	4.005,06	3.080,86	924,20	-4.005,06
223	TRANSPORTES	110.000,00	0,00	110.000,00	0,00	0,00	0,00	0,00	110.000,00
22300	TRANSPORTES	0,00	0,00	0,00	26.435,01	26.062,26	10.372,34	15.689,92	-26.062,26
22400	PRIMAS DE SEGUROS	0,00	0,00	0,00	20.683,41	20.683,41	20.683,41	0,00	-20.683,41
225	TRIBUTOS	703.000,00	0,00	703.000,00	0,00	0,00	0,00	0,00	703.000,00
22503	OTRAS TASAS	0,00	0,00	0,00	51.446,21	51.446,21	51.446,21	0,00	-51.446,21
226	GASTOS DIVERSOS	1.383.450,00	-1.321.781,62	61.668,38	0,00	0,00	0,00	0,00	61.668,38
22601	ATENCIONES PROTOCOLARIAS Y REPRESENTATIVAS	0,00	0,00	0,00	19.283,72	19.283,72	8.993,99	10.289,73	-19.283,72
22602	PUBLICIDAD Y PROPAGANDA	0,00	0,00	0,00	1.293,31	1.293,31	1.293,31	0,00	-1.293,31
22604	ACTIVIDADES SOCIOCULTURALES	0,00	0,00	0,00	900,10	465,50	465,50	0,00	-465,50

UNIVERSIDAD DE SALAMANCA

ESTADO DE LIQUIDACIÓN DEL PRESUPUESTO

LIQUIDACIÓN DEL PRESUPUESTO DE GASTOS DEL EJERCICIO 2023

Partida Presupuestaria	Descripción	Créditos Presupuestarios			Gastos Compromet. (4)	Obligac. Reconoc. Netas (5)	Pagos (6)	Obligac. Pdes. de Pago a 31 de Diciembre (7=5-6)	Remanentes de Crédito (8=3-5)
		Iniciales (1)	Modificac. (2)	Definitivos (3=2+1)					
22606	REUNIONES Y CONFERENCIAS	0,00	0,00	0,00	46.464,92	46.464,92	43.449,28	3.015,64	-46.464,92
22699	OTROS GASTOS	0,00	0,00	0,00	21.415,27	21.415,27	21.115,27	300,00	-21.415,27
227	TRABAJOS REALIZADOS POR OTRAS EMPRESAS Y PROFESIONALES	8.852.381,00	-559.940,62	8.292.440,38	0,00	0,00	0,00	0,00	8.292.440,38
22700	LIMPIEZA Y ASEO	0,00	0,00	0,00	4.702.785,58	4.646.023,21	4.233.803,77	412.219,44	-4.646.023,21
22701	SEGURIDAD	0,00	0,00	0,00	1.478.096,70	1.475.595,56	1.080.938,53	394.657,03	-1.475.595,56
22704	CUSTODIA, DEPÓSITO Y ALMACENAJE	0,00	0,00	0,00	90.944,23	85.678,92	75.280,37	10.398,55	-85.678,92
22706	ESTUDIOS Y TRABAJOS TÉCNICOS	0,00	0,00	0,00	231.822,82	231.639,42	193.458,23	38.181,19	-231.639,42
22799	OTROS	0,00	0,00	0,00	303,23	303,23	303,23	0,00	-303,23
23000	DIETAS MANUTENCIÓN	0,00	0,00	0,00	14.995,57	14.995,57	14.249,42	746,15	-14.995,57
23100	LOCOMOCIÓN	0,00	0,00	0,00	11.156,88	11.156,88	10.702,64	454,24	-11.156,88
620	TERRENOS Y BIENES NATURALES	0,00	82.293,00	82.293,00	0,00	0,00	0,00	0,00	82.293,00
62000	TERRENOS Y BIENES NATURALES	0,00	0,00	0,00	64.023,54	64.023,54	64.023,54	0,00	-64.023,54
621	CONSTRUCCIONES	600.200,00	205.390,00	805.590,00	0,00	0,00	0,00	0,00	805.590,00
62100	CONSTRUCCIONES	0,00	0,00	0,00	508.946,10	508.946,10	449.337,29	59.608,81	-508.946,10
62300	MAQUINARIA	0,00	0,00	0,00	108.831,34	108.831,34	104.864,61	3.966,73	-108.831,34
626	MOBILIARIO	10.000,00	30.800,00	40.800,00	0,00	0,00	0,00	0,00	40.800,00
62600	MOBILIARIO	0,00	0,00	0,00	161.623,83	161.623,83	149.551,06	12.072,77	-161.623,83
627	EQUIPOS PARA PROCESOS DE INFORMACIÓN	3.000,00	-4.680,00	-1.680,00	0,00	0,00	0,00	0,00	-1.680,00
62700	EQUIPOS PARA PROCESOS DE INFORMACIÓN	0,00	0,00	0,00	222.539,73	222.539,73	204.618,42	17.921,31	-222.539,73
629	OTRO INMOVILIZADO MATERIAL	405.000,00	-17.940,00	387.060,00	0,00	0,00	0,00	0,00	387.060,00
62902	OTRO INMOVILIZADO MATERIAL	0,00	0,00	0,00	199.116,92	199.116,92	82.389,49	116.727,43	-199.116,92
645	APLICACIONES INFORMÁTICAS	5.000,00	15.400,00	20.400,00	0,00	0,00	0,00	0,00	20.400,00

UNIVERSIDAD DE SALAMANCA

ESTADO DE LIQUIDACIÓN DEL PRESUPUESTO

LIQUIDACIÓN DEL PRESUPUESTO DE GASTOS DEL EJERCICIO 2023

Partida Presupuestaria	Descripción	Créditos Presupuestarios			Gastos Compromet. (4)	Obligac. Reconoc. Netas (5)	Pagos (6)	Obligac. Pdtes. de Pago a 31 de Diciembre (7=5-6)	Remanentes de Crédito (8=3-5)
		Iniciales (1)	Modificac. (2)	Definitivos (3=2+1)					
64500	APLICACIONES INFORMÁTICAS	0,00	0,00	0,00	17.178,98	17.178,98	5.242,40	11.936,58	-17.178,98
TOTAL		20.397.084,00	-988.252,24	19.408.831,76	16.429.765,44	15.471.632,70	13.420.886,67	2.050.746,03	3.937.199,06

UNIVERSIDAD DE SALAMANCA

ESTADO DE LIQUIDACIÓN DEL PRESUPUESTO

LIQUIDACIÓN DEL PRESUPUESTO DE GASTOS DEL EJERCICIO 2023

Clasificación Orgánica: UNIVERSIDAD DE SALAMANCA

Clasificación Funcional: 322CL ACTIVIDADES SECRETARÍA GENERAL

Partida Presupuestaria	Descripción	Créditos Presupuestarios			Gastos Compromet. (4)	Obligac. Reconoc. Netas (5)	Pagos (6)	Obligac. Pdtes. de Pago a 31 de Diciembre (7=5-6)	Remanentes de Crédito (8=3-5)
		Iniciales (1)	Modificac. (2)	Definitivos (3=2+1)					
20400	ALQUILER DE MATERIAL DE TRANSPORTE	0,00	0,00	0,00	818,15	818,15	818,15	0,00	-818,15
20600	EQUIPOS PARA PROCESOS DE INFORMACIÓN	0,00	0,00	0,00	563,66	480,00	480,00	0,00	-480,00
20900	CÁNONES	0,00	0,00	0,00	11.119,83	11.119,83	10.013,34	1.106,49	-11.119,83
21200	EDIFICIOS Y OTRAS CONSTRUCCIONES	0,00	0,00	0,00	3.087,33	3.087,33	3.087,33	0,00	-3.087,33
21600	EQUIPOS PARA PROCESOS DE INFORMACIÓN	0,00	0,00	0,00	2.910,67	2.785,17	2.785,17	0,00	-2.785,17
220	MATERIAL DE OFICINA	22.600,00	0,00	22.600,00	0,00	0,00	0,00	0,00	22.600,00
22000	ORDINARIO NO INVENTARIABLE	0,00	0,00	0,00	4.959,29	4.959,29	4.959,29	0,00	-4.959,29
22001	PRENSA, REVISTAS, LIBROS Y OTRAS PUBLICACIONES	0,00	0,00	0,00	12.039,08	12.039,08	11.875,48	163,60	-12.039,08
22002	MATERIAL INFORMÁTICO NO INVENTARIABLE	0,00	0,00	0,00	4.809,68	4.809,68	4.614,16	195,52	-4.809,68
221	SUMINISTROS	4.000,00	0,00	4.000,00	0,00	0,00	0,00	0,00	4.000,00
22106	PRODUCTOS FARMACÉUTICOS	0,00	0,00	0,00	33,16	33,16	33,16	0,00	-33,16
22111	SUMINISTROS DE REPUESTOS DE MAQUINARIA, UTILLAJE Y ELEMENTO	0,00	0,00	0,00	48,73	48,73	48,73	0,00	-48,73
22199	OTROS SUMINISTROS	0,00	0,00	0,00	15.689,90	15.689,90	15.689,90	0,00	-15.689,90
22200	TELEFÓNICAS	0,00	0,00	0,00	4.343,08	4.343,08	3.166,68	1.176,40	-4.343,08
22201	POSTALES	0,00	0,00	0,00	236,58	236,58	236,58	0,00	-236,58
22300	TRANSPORTES	0,00	0,00	0,00	8.221,89	8.221,89	3.265,01	4.956,88	-8.221,89
226	GASTOS DIVERSOS	84.500,00	39.577,25	124.077,25	0,00	0,00	0,00	0,00	124.077,25

UNIVERSIDAD DE SALAMANCA

ESTADO DE LIQUIDACIÓN DEL PRESUPUESTO

LIQUIDACIÓN DEL PRESUPUESTO DE GASTOS DEL EJERCICIO 2023

Partida Presupuestaria	Descripción	Créditos Presupuestarios			Gastos Compromet. (4)	Obligac. Reconoc. Netas (5)	Pagos (6)	Obligac. Pdtes. de Pago a 31 de Diciembre (7=5-6)	Remanentes de Crédito (8=3-5)
		Iniciales (1)	Modificac. (2)	Definitivos (3=2+1)					
22601	ATENCIONES PROTOCOLARIAS Y REPRESENTATIVAS	14.000,00	0,00	14.000,00	6.202,09	6.202,09	4.086,34	2.115,75	7.797,91
22602	PUBLICIDAD Y PROPAGANDA	0,00	0,00	0,00	42.554,31	42.554,31	24.486,34	18.067,97	-42.554,31
22604	ACTIVIDADES SOCIOCULTURALES	0,00	0,00	0,00	2.000,00	2.000,00	2.000,00	0,00	-2.000,00
22606	REUNIONES Y CONFERENCIAS	0,00	0,00	0,00	858,79	858,79	820,00	38,79	-858,79
22699	OTROS GASTOS	0,00	0,00	0,00	8.177,82	8.177,82	8.177,82	0,00	-8.177,82
227	TRABAJOS REALIZADOS POR OTRAS EMPRESAS Y PROFESIONALES	49.400,00	20.000,00	69.400,00	0,00	0,00	0,00	0,00	69.400,00
22700	LIMPIEZA Y ASEO	0,00	0,00	0,00	253,83	253,83	253,83	0,00	-253,83
22701	SEGURIDAD	0,00	0,00	0,00	126,03	126,03	0,00	126,03	-126,03
22703	POSTALES	0,00	0,00	0,00	180,07	180,07	38,03	142,04	-180,07
22706	ESTUDIOS Y TRABAJOS TÉCNICOS	0,00	0,00	0,00	69.054,48	69.054,48	65.033,85	4.020,63	-69.054,48
23000	DIETAS MANUTENCIÓN	0,00	0,00	0,00	18,70	18,70	18,70	0,00	-18,70
23100	LOCOMOCIÓN	0,00	0,00	0,00	1.317,14	1.317,14	1.074,44	242,70	-1.317,14
626	MOBILIARIO	1.000,00	0,00	1.000,00	0,00	0,00	0,00	0,00	1.000,00
62600	MOBILIARIO	0,00	0,00	0,00	1.225,94	1.225,94	1.225,94	0,00	-1.225,94
627	EQUIPOS PARA PROCESOS DE INFORMACIÓN	1.000,00	1.817,00	2.817,00	0,00	0,00	0,00	0,00	2.817,00
62902	OTRO INMOVILIZADO MATERIAL	0,00	0,00	0,00	2.590,48	2.590,48	2.590,48	0,00	-2.590,48
64500	APLICACIONES INFORMÁTICAS	0,00	0,00	0,00	0,00	0,00	0,00	0,00	0,00
TOTAL		176.500,00	61.394,25	237.894,25	203.440,71	203.231,55	170.878,75	32.352,80	34.662,70

UNIVERSIDAD DE SALAMANCA

ESTADO DE LIQUIDACIÓN DEL PRESUPUESTO

LIQUIDACIÓN DEL PRESUPUESTO DE GASTOS DEL EJERCICIO 2023

Clasificación Orgánica: UNIVERSIDAD DE SALAMANCA

Clasificación Funcional: 322CM ADMINISTRACIÓN GENERAL DE LA UNIVERSIDAD

Partida Presupuestaria	Descripción	Créditos Presupuestarios			Gastos Compromet. (4)	Obligac. Reconoc. Netas (5)	Pagos (6)	Obligac. Pdtes. de Pago a 31 de Diciembre (7=5-6)	Remanentes de Crédito (8=3-5)
		Iniciales (1)	Modificac. (2)	Definitivos (3=2+1)					
140	RETRIBUCIONES BÁSICAS.LABORAL TEMPORAL	0,00	38.515,26	38.515,26	0,00	0,00	0,00	0,00	38.515,26
14001	RETRIB BASICAS PDI LABORAL TEMPORAL	47.206,00	0,00	47.206,00	32.249,55	32.249,55	32.249,55	0,00	14.956,45
141	RETRIBUCIONES COMPLEMENTARIAS LABORAL TEMPORAL	0,00	10.997,74	10.997,74	0,00	0,00	0,00	0,00	10.997,74
14101	RETRIBUCIONES COMPLEMENTARIAS PDI LABORAL TEMPORAL	17.892,00	0,00	17.892,00	5.846,24	5.846,24	5.846,24	0,00	12.045,76
153	CONTRATOS PARA TRABAJOS ESPECÍFICOS	125.000,00	0,00	125.000,00	0,00	0,00	0,00	0,00	125.000,00
15300	CONTRATOS PARA TRABAJOS ESPECÍFICOS	0,00	0,00	0,00	12.534,74	12.534,74	12.534,74	0,00	-12.534,74
170	CUOTAS SOCIALES	42.187,00	6.038,03	48.225,03	0,00	0,00	0,00	0,00	48.225,03
17000	CUOTAS SOCIALES	0,00	0,00	0,00	8.327,47	8.327,47	7.968,64	358,83	-8.327,47
180	FORMACIÓN Y PERFECCIONAMIENTO DEL PERSONAL	0,00	0,00	0,00	165,36	165,36	165,36	0,00	-165,36
18000	FORMACIÓN Y PERFECCIONAMIENTO DEL PERSONAL	80.000,00	0,00	80.000,00	36.774,68	36.774,68	36.734,64	40,04	43.225,32
20200	ARRENDAMIENTOS DE EDIFICIOS Y OTRAS CONSTRUCCIONES	0,00	0,00	0,00	1.888,50	1.888,50	1.888,50	0,00	-1.888,50
20300	MAQUINARIA, INSTALACIONES Y UTILLAJE	0,00	0,00	0,00	3.544,31	1.087,36	788,80	298,56	-1.087,36
20800	ARRENDAMIENTO. OTRO INMOVILIZADO MATERIAL	0,00	0,00	0,00	1.227,21	1.227,21	0,00	1.227,21	-1.227,21
209	CÁNONES	45.000,00	0,00	45.000,00	0,00	0,00	0,00	0,00	45.000,00

UNIVERSIDAD DE SALAMANCA

ESTADO DE LIQUIDACIÓN DEL PRESUPUESTO

LIQUIDACIÓN DEL PRESUPUESTO DE GASTOS DEL EJERCICIO 2023

Partida Presupuestaria	Descripción	Créditos Presupuestarios			Gastos Compromet. (4)	Obligac. Reconoc. Netas (5)	Pagos (6)	Obligac. Pdes. de Pago a 31 de Diciembre (7=5-6)	Remanentes de Crédito (8=3-5)
		Iniciales (1)	Modificac. (2)	Definitivos (3=2+1)					
20900	CÁNONES	0,00	0,00	0,00	59.952,35	59.952,35	59.719,59	232,76	-59.952,35
21200	EDIFICIOS Y OTRAS CONSTRUCCIONES	0,00	0,00	0,00	7.102,07	7.102,07	7.102,07	0,00	-7.102,07
21300	MAQUINARIA, INSTALACIONES Y UTILLAJE	0,00	0,00	0,00	1.761,14	633,30	459,00	174,30	-633,30
214	ELEMENTOS DE TRANSPORTE	10.000,00	0,00	10.000,00	0,00	0,00	0,00	0,00	10.000,00
21400	ELEMENTOS DE TRANSPORTE	0,00	0,00	0,00	17.716,52	17.716,52	17.716,52	0,00	-17.716,52
216	EQUIPOS PARA PROCESOS DE INFORMACIÓN	28.000,00	0,00	28.000,00	0,00	0,00	0,00	0,00	28.000,00
21600	EQUIPOS PARA PROCESOS DE INFORMACIÓN	0,00	0,00	0,00	112.761,98	80.408,58	62.848,27	17.560,31	-80.408,58
220	MATERIAL DE OFICINA	29.000,00	0,00	29.000,00	0,00	0,00	0,00	0,00	29.000,00
22000	ORDINARIO NO INVENTARIABLE	0,00	0,00	0,00	14.203,43	14.203,43	12.260,00	1.943,43	-14.203,43
22001	PRENSA, REVISTAS, LIBROS Y OTRAS PUBLICACIONES	0,00	0,00	0,00	891,30	891,30	824,70	66,60	-891,30
22002	MATERIAL INFORMÁTICO NO INVENTARIABLE	0,00	0,00	0,00	47.521,09	47.521,09	46.114,15	1.406,94	-47.521,09
221	SUMINISTROS	80.946,00	0,00	80.946,00	0,00	0,00	0,00	0,00	80.946,00
22103	COMBUSTIBLES	0,00	0,00	0,00	23.106,46	23.106,46	23.032,98	73,48	-23.106,46
22111	SUMINISTROS DE REPUESTOS DE MAQUINARIA, UTILLAJE Y ELEMENTO	0,00	0,00	0,00	715,10	715,10	715,10	0,00	-715,10
22112	SUMINISTRO DE MATERIAL ELECTRONICO, ELECTRICO Y DE COMUNICAC	0,00	0,00	0,00	703,35	703,35	703,35	0,00	-703,35
22117	MATERIAL DE LABORATORIO	0,00	0,00	0,00	889,59	889,59	889,59	0,00	-889,59
22199	OTROS SUMINISTROS	0,00	0,00	0,00	3.038,36	3.038,36	3.038,36	0,00	-3.038,36

UNIVERSIDAD DE SALAMANCA

ESTADO DE LIQUIDACIÓN DEL PRESUPUESTO

LIQUIDACIÓN DEL PRESUPUESTO DE GASTOS DEL EJERCICIO 2023

Partida Presupuestaria	Descripción	Créditos Presupuestarios			Gastos Compromet. (4)	Obligac. Reconoc. Netas (5)	Pagos (6)	Obligac. Pdtes. de Pago a 31 de Diciembre (7=5-6)	Remanentes de Crédito (8=3-5)
		Iniciales (1)	Modificac. (2)	Definitivos (3=2+1)					
222	COMUNICACIONES	324.516,00	0,00	324.516,00	0,00	0,00	0,00	0,00	324.516,00
22200	TELEFÓNICAS	0,00	0,00	0,00	153.321,27	35.702,81	26.065,23	9.637,58	-35.702,81
22201	POSTALES	0,00	0,00	0,00	65.236,17	65.236,17	56.443,27	8.792,90	-65.236,17
223	TRANSPORTES	5.200,00	0,00	5.200,00	0,00	0,00	0,00	0,00	5.200,00
22300	TRANSPORTES	0,00	0,00	0,00	23.141,93	23.141,93	18.853,92	4.288,01	-23.141,93
224	PRIMAS DE SEGUROS	185.500,00	0,00	185.500,00	0,00	0,00	0,00	0,00	185.500,00
22400	PRIMAS DE SEGUROS	0,00	0,00	0,00	172.958,94	172.958,94	172.958,94	0,00	-172.958,94
225	TRIBUTOS	12.200,00	0,00	12.200,00	0,00	0,00	0,00	0,00	12.200,00
22501	IMPUESTO DE CIRCULACIÓN DE VEHICULOS	0,00	0,00	0,00	2.317,77	2.317,77	2.317,77	0,00	-2.317,77
22503	OTRAS TASAS	0,00	0,00	0,00	57.663,48	57.663,48	57.663,48	0,00	-57.663,48
226	GASTOS DIVERSOS	618.805,00	-50.115,74	568.689,26	0,00	0,00	0,00	0,00	568.689,26
22601	ATENCIONES PROTOCOLARIAS Y REPRESENTATIVAS	19.039,00	0,00	19.039,00	42.585,32	42.585,32	34.402,56	8.182,76	-23.546,32
22602	PUBLICIDAD Y PROPAGANDA	0,00	0,00	0,00	8.705,18	8.705,18	8.309,49	395,69	-8.705,18
22603	JURÍDICOS, CONTENCIOSOS	0,00	0,00	0,00	26.637,53	26.637,53	26.637,53	0,00	-26.637,53
22604	ACTIVIDADES SOCIOCULTURALES	0,00	0,00	0,00	320,04	320,04	320,04	0,00	-320,04
22606	REUNIONES Y CONFERENCIAS	0,00	0,00	0,00	783.300,31	783.300,31	368.262,97	415.037,34	-783.300,31
22699	OTROS GASTOS	0,00	0,00	0,00	53.165,27	53.165,27	53.127,96	37,31	-53.165,27
227	TRABAJOS REALIZADOS POR OTRAS EMPRESAS Y PROFESIONALES	1.423.210,00	33.649,62	1.456.859,62	0,00	0,00	0,00	0,00	1.456.859,62
22702	VALORACIONES Y PERITAJES	0,00	0,00	0,00	949,18	949,18	949,18	0,00	-949,18
22703	POSTALES	0,00	0,00	0,00	145,57	145,57	0,00	145,57	-145,57
22706	ESTUDIOS Y TRABAJOS TÉCNICOS	0,00	0,00	0,00	793.874,78	550.192,08	502.994,90	47.197,18	-550.192,08
22799	OTROS	0,00	0,00	0,00	1.008,59	1.008,59	1.008,59	0,00	-1.008,59
230	DIETAS	107.100,00	0,00	107.100,00	0,00	0,00	0,00	0,00	107.100,00

UNIVERSIDAD DE SALAMANCA

ESTADO DE LIQUIDACIÓN DEL PRESUPUESTO

LIQUIDACIÓN DEL PRESUPUESTO DE GASTOS DEL EJERCICIO 2023

Partida Presupuestaria	Descripción	Créditos Presupuestarios			Gastos Compromet. (4)	Obligac. Reconoc. Netas (5)	Pagos (6)	Obligac. Pdtes. de Pago a 31 de Diciembre (7=5-6)	Remanentes de Crédito (8=3-5)
		Iniciales (1)	Modificac. (2)	Definitivos (3=2+1)					
23000	DIETAS MANUTENCIÓN	0,00	0,00	0,00	23.818,17	23.818,17	23.512,50	305,67	-23.818,17
231	LOCOMOCIÓN	76.870,00	0,00	76.870,00	0,00	0,00	0,00	0,00	76.870,00
23100	LOCOMOCIÓN	0,00	0,00	0,00	41.254,21	41.254,21	40.745,33	508,88	-41.254,21
233	OTRAS INDEMNIZACIONES	25.000,00	0,00	25.000,00	0,00	0,00	0,00	0,00	25.000,00
23300	OTRAS INDEMNIZACIONES	0,00	0,00	0,00	92.253,82	92.253,82	91.987,66	266,16	-92.253,82
443	Transferencias corrientes a otros entes públicos	80.100,00	0,00	80.100,00	0,00	0,00	0,00	0,00	80.100,00
44300	Transferencias corrientes a otros entes públicos	0,00	0,00	0,00	25.000,00	25.000,00	25.000,00	0,00	-25.000,00
444	Transferencias corrientes a fundaciones publicas de la Comunidad de C y L	1.280.500,00	0,00	1.280.500,00	0,00	0,00	0,00	0,00	1.280.500,00
44400	Transferencias corrientes a fundaciones publicas de la Comunidad de C y L	0,00	0,00	0,00	1.280.000,00	1.280.000,00	1.280.000,00	0,00	-1.280.000,00
481	BECAS DE COLABORACIÓN	11.400,00	79.034,25	90.434,25	0,00	0,00	0,00	0,00	90.434,25
48100	BECAS DE COLABORACIÓN	0,00	0,00	0,00	66.891,46	66.891,46	66.891,46	0,00	-66.891,46
48117	CUOTAS SOCIALES	0,00	0,00	0,00	4.124,39	4.124,39	4.124,39	0,00	-4.124,39
489	A INSTITUCIONES SIN FINES DE LUCRO	2.500,00	10.000,00	12.500,00	0,00	0,00	0,00	0,00	12.500,00
48900	A FAMILIAS E I.S.F.L.	0,00	0,00	0,00	10.000,00	10.000,00	10.000,00	0,00	-10.000,00
621	CONSTRUCCIONES	64.001,00	0,00	64.001,00	0,00	0,00	0,00	0,00	64.001,00
623	MAQUINARIA, INSTALACIONES Y UTILLAJE	51.000,00	8.071,55	59.071,55	0,00	0,00	0,00	0,00	59.071,55
62300	MAQUINARIA	0,00	0,00	0,00	57.812,77	57.812,77	57.812,77	0,00	-57.812,77
624	FONDO BIBLIOGRAFICO	2.000,00	1.436,73	3.436,73	0,00	0,00	0,00	0,00	3.436,73
62400	FONDO BIBLIOGRAFICO	0,00	0,00	0,00	970,17	970,17	929,93	40,24	-970,17
626	MOBILIARIO	93.500,00	0,00	93.500,00	0,00	0,00	0,00	0,00	93.500,00
62600	MOBILIARIO	0,00	0,00	0,00	16.787,61	16.787,61	16.787,61	0,00	-16.787,61

UNIVERSIDAD DE SALAMANCA

ESTADO DE LIQUIDACIÓN DEL PRESUPUESTO

LIQUIDACIÓN DEL PRESUPUESTO DE GASTOS DEL EJERCICIO 2023

Partida Presupuestaria	Descripción	Créditos Presupuestarios			Gastos Compromet. (4)	Obligac. Reconoc. Netas (5)	Pagos (6)	Obligac. Pdtes. de Pago a 31 de Diciembre (7=5-6)	Remanentes de Crédito (8=3-5)
		Iniciales (1)	Modificac. (2)	Definitivos (3=2+1)					
627	EQUIPOS PARA PROCESOS DE INFORMACIÓN	0,00	66.075,00	66.075,00	0,00	0,00	0,00	0,00	66.075,00
62700	EQUIPOS PARA PROCESOS DE INFORMACIÓN	0,00	0,00	0,00	67.295,84	28.294,21	26.789,93	1.504,28	-28.294,21
628	ELEMENTOS DE TRANSPORTE	35.000,00	29.000,00	64.000,00	0,00	0,00	0,00	0,00	64.000,00
62800	ELEMENTOS DE TRANSPORTE	0,00	0,00	0,00	0,00	0,00	0,00	0,00	0,00
62902	OTRO INMOVILIZADO MATERIAL	0,00	0,00	0,00	2.792,15	2.792,15	2.792,15	0,00	-2.792,15
645	APLICACIONES INFORMÁTICAS	20.000,00	34.266,47	54.266,47	0,00	0,00	0,00	0,00	54.266,47
64500	APLICACIONES INFORMÁTICAS	0,00	0,00	0,00	50.706,67	50.443,29	50.443,29	0,00	-50.443,29
743	A OTROS ENTES PUBLICOS	160.000,00	0,00	160.000,00	0,00	0,00	0,00	0,00	160.000,00
74300	A OTROS ENTES PUBLICOS	0,00	0,00	0,00	160.000,00	160.000,00	160.000,00	0,00	-160.000,00
TOTAL		5.102.672,00	266.968,91	5.369.640,91	4.477.959,39	4.041.455,03	3.521.733,00	519.722,03	1.328.185,88

UNIVERSIDAD DE SALAMANCA

ESTADO DE LIQUIDACIÓN DEL PRESUPUESTO

LIQUIDACIÓN DEL PRESUPUESTO DE GASTOS DEL EJERCICIO 2023

Clasificación Orgánica: UNIVERSIDAD DE SALAMANCA

Clasificación Funcional: 322CN AMORTIZACIÓN PRÉSTAMOS Y GASTOS FINANCIEROS

Partida Presupuestaria	Descripción	Créditos Presupuestarios			Gastos Compromet. (4)	Obligac. Reconoc. Netas (5)	Pagos (6)	Obligac. Pdtes. de Pago a 31 de Diciembre (7=5-6)	Remanentes de Crédito (8=3-5)
		Iniciales (1)	Modificac. (2)	Definitivos (3=2+1)					
310	INTERESES	14.942,00	0,00	14.942,00	0,00	0,00	0,00	0,00	14.942,00
31000	INTERESES DE PRÉSTAMOS RECIBIDOS	0,00	0,00	0,00	14.941,17	14.941,17	14.941,17	0,00	-14.941,17
352	INTERESES DE DEMORA	45.000,00	-29.500,00	15.500,00	0,00	0,00	0,00	0,00	15.500,00
35200	INTERESES DE DEMORA	0,00	0,00	0,00	3.563,68	3.563,68	3.563,68	0,00	-3.563,68
359	OTROS GASTOS FINANCIEROS	108.137,00	0,00	108.137,00	0,00	0,00	0,00	0,00	108.137,00
35900	OTROS GASTOS FINANCIEROS	0,00	0,00	0,00	32.908,86	32.908,86	32.896,86	12,00	-32.908,86
91000	AMORTIZACIÓN PRÉSTAMOS A CORTO PLAZO ENTES SECTOR PÚBLICO	392.599,00	0,00	392.599,00	392.597,48	392.597,48	392.597,48	0,00	1,52
TOTAL		560.678,00	-29.500,00	531.178,00	444.011,19	444.011,19	443.999,19	12,00	87.166,81

UNIVERSIDAD DE SALAMANCA

ESTADO DE LIQUIDACIÓN DEL PRESUPUESTO

LIQUIDACIÓN DEL PRESUPUESTO DE GASTOS DEL EJERCICIO 2023

Clasificación Orgánica: UNIVERSIDAD DE SALAMANCA

Clasificación Funcional: 322CP VICERRECTORADO DE CC.SALUD, GESTIÓN DE LA CALIDAD Y POL. ACADÉMICA

Partida Presupuestaria	Descripción	Créditos Presupuestarios			Gastos Compromet. (4)	Obligac. Reconoc. Netas (5)	Pagos (6)	Obligac. Pdtes. de Pago a 31 de Diciembre (7=5-6)	Remanentes de Crédito (8=3-5)
		Iniciales (1)	Modificac. (2)	Definitivos (3=2+1)					
20200	ARRENDAMIENTOS DE EDIFICIOS Y OTRAS CONSTRUCCIONES	0,00	0,00	0,00	72,50	72,50	72,50	0,00	-72,50
22000	ORDINARIO NO INVENTARIABLE	0,00	0,00	0,00	13,14	13,14	13,14	0,00	-13,14
22002	MATERIAL INFORMÁTICO NO INVENTARIABLE	0,00	0,00	0,00	99,35	99,35	99,35	0,00	-99,35
22200	TELFÓNICAS	0,00	0,00	0,00	342,14	342,14	256,61	85,53	-342,14
226	GASTOS DIVERSOS	25.000,00	0,00	25.000,00	0,00	0,00	0,00	0,00	25.000,00
22601	ATENCIONES PROTOCOLARIAS Y REPRESENTATIVAS	0,00	0,00	0,00	536,76	536,76	445,50	91,26	-536,76
22606	REUNIONES Y CONFERENCIAS	0,00	0,00	0,00	2.063,33	2.063,33	2.063,33	0,00	-2.063,33
22699	OTROS GASTOS	0,00	0,00	0,00	456,94	456,94	456,94	0,00	-456,94
22706	ESTUDIOS Y TRABAJOS TÉCNICOS	0,00	0,00	0,00	1.582,82	1.582,82	1.582,82	0,00	-1.582,82
23000	DIETAS MANUTENCIÓN	0,00	0,00	0,00	26,67	26,67	26,67	0,00	-26,67
627	EQUIPOS PARA PROCESOS DE INFORMACIÓN	5.000,00	0,00	5.000,00	0,00	0,00	0,00	0,00	5.000,00
TOTAL		30.000,00	0,00	30.000,00	5.193,65	5.193,65	5.016,86	176,79	24.806,35

UNIVERSIDAD DE SALAMANCA

ESTADO DE LIQUIDACIÓN DEL PRESUPUESTO

LIQUIDACIÓN DEL PRESUPUESTO DE GASTOS DEL EJERCICIO 2023

Clasificación Orgánica: UNIVERSIDAD DE SALAMANCA
Clasificación Funcional: 322CR SUBVENCIONES Y OTROS CONVENIOS DE COLABORACION

Partida Presupuestaria	Descripción	Créditos Presupuestarios			Gastos Compromet. (4)	Obligac. Reconoc. Netas (5)	Pagos (6)	Obligac. Pdtes. de Pago a 31 de Diciembre (7=5-6)	Remanentes de Crédito (8=3-5)
		Iniciales (1)	Modificac. (2)	Definitivos (3=2+1)					
131	LABORAL FIJO. RETRIBUCIONES COMPLEMENTARIAS	0,00	2.770,00	2.770,00	0,00	0,00	0,00	0,00	2.770,00
13102	RETRIBUCIONES COMPLEMENTARIAS PAS LABORAL FIJO	0,00	0,00	0,00	2.500,00	2.500,00	2.500,00	0,00	-2.500,00
170	CUOTAS SOCIALES	0,00	893,03	893,03	0,00	0,00	0,00	0,00	893,03
17000	CUOTAS SOCIALES	0,00	0,00	0,00	736,72	736,72	736,72	0,00	-736,72
20200	ARRENDAMIENTOS DE EDIFICIOS Y OTRAS CONSTRUCCIONES	0,00	0,00	0,00	208,25	208,25	208,25	0,00	-208,25
22000	ORDINARIO NO INVENTARIABLE	0,00	0,00	0,00	469,63	469,63	469,63	0,00	-469,63
22002	MATERIAL INFORMÁTICO NO INVENTARIABLE	0,00	0,00	0,00	360,13	360,13	360,13	0,00	-360,13
22111	SUMINISTROS DE REPUESTOS DE MAQUINARIA, UTILLAJE Y ELEMENTO	0,00	0,00	0,00	3.781,60	3.781,60	3.781,60	0,00	-3.781,60
22199	OTROS SUMINISTROS	0,00	0,00	0,00	3.945,52	3.945,52	2.334,52	1.611,00	-3.945,52
223	TRANSPORTES	0,00	15.000,00	15.000,00	0,00	0,00	0,00	0,00	15.000,00
22300	TRANSPORTES	0,00	0,00	0,00	3.533,55	3.533,55	2.911,74	621,81	-3.533,55
226	GASTOS DIVERSOS	200.000,00	25.264,93	225.264,93	0,00	0,00	0,00	0,00	225.264,93
22601	ATENCIONES PROTOCOLARIAS Y REPRESENTATIVAS	0,00	0,00	0,00	2.526,53	2.526,53	261,89	2.264,64	-2.526,53
22606	REUNIONES Y CONFERENCIAS	0,00	0,00	0,00	13.931,15	13.931,15	9.385,87	4.545,28	-13.931,15
22699	OTROS GASTOS	0,00	0,00	0,00	26.998,13	26.998,13	26.998,13	0,00	-26.998,13
22706	ESTUDIOS Y TRABAJOS TÉCNICOS	0,00	0,00	0,00	21.616,75	21.616,75	19.476,75	2.140,00	-21.616,75
23000	DIETAS MANUTENCIÓN	0,00	0,00	0,00	74,80	74,80	74,80	0,00	-74,80
23100	LOCOMOCIÓN	0,00	0,00	0,00	789,56	789,56	789,56	0,00	-789,56

UNIVERSIDAD DE SALAMANCA

ESTADO DE LIQUIDACIÓN DEL PRESUPUESTO

LIQUIDACIÓN DEL PRESUPUESTO DE GASTOS DEL EJERCICIO 2023

Partida Presupuestaria	Descripción	Créditos Presupuestarios			Gastos Compromet. (4)	Obligac. Reconoc. Netas (5)	Pagos (6)	Obligac. Pdtes. de Pago a 31 de Diciembre (7=5-6)	Remanentes de Crédito (8=3-5)
		Iniciales (1)	Modificac. (2)	Definitivos (3=2+1)					
62100	CONSTRUCCIONES	0,00	0,00	0,00	0,00	0,00	0,00	0,00	0,00
627	EQUIPOS PARA PROCESOS DE INFORMACIÓN	50.000,00	28.484,99	78.484,99	0,00	0,00	0,00	0,00	78.484,99
62700	EQUIPOS PARA PROCESOS DE INFORMACIÓN	0,00	0,00	0,00	16.870,27	16.870,27	16.870,27	0,00	-16.870,27
62902	OTRO INMOVILIZADO MATERIAL	0,00	0,00	0,00	9.486,02	9.486,02	1.481,87	8.004,15	-9.486,02
TOTAL		250.000,00	72.412,95	322.412,95	107.828,61	107.828,61	88.641,73	19.186,88	214.584,34



UNIVERSIDAD DE SALAMANCA

ESTADO DE LIQUIDACIÓN DEL PRESUPUESTO

LIQUIDACIÓN DEL PRESUPUESTO DE GASTOS DEL EJERCICIO 2023

Clasificación Orgánica: UNIVERSIDAD DE SALAMANCA

Clasificación Funcional: 324MA CONSEJO SOCIAL

Partida Presupuestaria	Descripción	Créditos Presupuestarios			Gastos Compromet. (4)	Obligac. Reconoc. Netas (5)	Pagos (6)	Obligac. Pdtes. de Pago a 31 de Diciembre (7=5-6)	Remanentes de Crédito (8=3-5)
		Iniciales (1)	Modificac. (2)	Definitivos (3=2+1)					
12002	RETRIBUCIONES BÁSICAS PAS FUNCIONARIO	33.525,00	0,00	33.525,00	33.670,16	33.670,16	33.670,16	0,00	-145,16
121	RETRIBUCIONES COMPLEMENTARIAS	0,00	2.000,00	2.000,00	0,00	0,00	0,00	0,00	2.000,00
12102	RETRIBUCIONES COMPLEMENTARIAS PAS FUNCIONARIO	48.026,00	0,00	48.026,00	49.198,97	49.198,97	49.198,97	0,00	-1.172,97
140	RETRIBUCIONES BÁSICAS.LABORAL TEMPORAL	0,00	1.000,00	1.000,00	0,00	0,00	0,00	0,00	1.000,00
14000	RETRIBUCIONES BÁSICAS.PAS LABORAL TEMPORAL	57.948,00	0,00	57.948,00	58.490,50	58.490,50	58.490,50	0,00	-542,50
16002	PRODUCTIVIDAD PAS FUNCIONARIO	1.025,00	0,00	1.025,00	0,00	0,00	0,00	0,00	1.025,00
170	CUOTAS SOCIALES	38.844,00	500,00	39.344,00	0,00	0,00	0,00	0,00	39.344,00
17000	CUOTAS SOCIALES	0,00	0,00	0,00	39.062,91	39.062,91	35.822,81	3.240,10	-39.062,91
212	EDIFICIOS Y OTRAS CONSTRUCCIONES	600,00	0,00	600,00	0,00	0,00	0,00	0,00	600,00
220	MATERIAL DE OFICINA	3.000,00	0,00	3.000,00	0,00	0,00	0,00	0,00	3.000,00
22000	ORDINARIO NO INVENTARIABLE	0,00	0,00	0,00	132,83	132,83	132,83	0,00	-132,83
22001	PRENSA, REVISTAS, LIBROS Y OTRAS PUBLICACIONES	0,00	0,00	0,00	469,20	469,20	469,20	0,00	-469,20
22002	MATERIAL INFORMÁTICO NO INVENTARIABLE	0,00	0,00	0,00	1.746,41	1.746,41	1.746,41	0,00	-1.746,41
22199	OTROS SUMINISTROS	0,00	0,00	0,00	36,55	36,55	36,55	0,00	-36,55
222	COMUNICACIONES	500,00	0,00	500,00	0,00	0,00	0,00	0,00	500,00
22200	TELEFÓNICAS	0,00	0,00	0,00	397,57	397,57	298,18	99,39	-397,57
22300	TRANSPORTES	0,00	0,00	0,00	277,45	277,45	277,45	0,00	-277,45
226	GASTOS DIVERSOS	23.000,00	0,00	23.000,00	0,00	0,00	0,00	0,00	23.000,00

UNIVERSIDAD DE SALAMANCA

ESTADO DE LIQUIDACIÓN DEL PRESUPUESTO

LIQUIDACIÓN DEL PRESUPUESTO DE GASTOS DEL EJERCICIO 2023

Partida Presupuestaria	Descripción	Créditos Presupuestarios			Gastos Compromet. (4)	Obligac. Reconoc. Netas (5)	Pagos (6)	Obligac. Pdtes. de Pago a 31 de Diciembre (7=5-6)	Remanentes de Crédito (8=3-5)
		Iniciales (1)	Modificac. (2)	Definitivos (3=2+1)					
22601	ATENCIONES PROTOCOLARIAS Y REPRESENTATIVAS	2.000,00	0,00	2.000,00	0,00	0,00	0,00	0,00	2.000,00
22699	OTROS GASTOS	0,00	0,00	0,00	5.527,54	5.527,54	5.527,54	0,00	-5.527,54
227	TRABAJOS REALIZADOS POR OTRAS EMPRESAS Y PROFESIONALES	6.000,00	0,00	6.000,00	0,00	0,00	0,00	0,00	6.000,00
22703	POSTALES	0,00	0,00	0,00	46,18	46,18	46,18	0,00	-46,18
22706	ESTUDIOS Y TRABAJOS TÉCNICOS	0,00	0,00	0,00	521,28	521,28	521,28	0,00	-521,28
230	DIETAS	500,00	0,00	500,00	0,00	0,00	0,00	0,00	500,00
231	LOCOMOCIÓN	1.000,00	0,00	1.000,00	0,00	0,00	0,00	0,00	1.000,00
233	OTRAS INDEMNIZACIONES	18.000,00	0,00	18.000,00	0,00	0,00	0,00	0,00	18.000,00
23300	OTRAS INDEMNIZACIONES	0,00	0,00	0,00	4.846,02	4.846,02	4.846,02	0,00	-4.846,02
489	A INSTITUCIONES SIN FINES DE LUCRO	15.000,00	-8.051,60	6.948,40	0,00	0,00	0,00	0,00	6.948,40
626	MOBILIARIO	300,00	0,00	300,00	0,00	0,00	0,00	0,00	300,00
627	EQUIPOS PARA PROCESOS DE INFORMACIÓN	2.100,00	0,00	2.100,00	0,00	0,00	0,00	0,00	2.100,00
62700	EQUIPOS PARA PROCESOS DE INFORMACIÓN	0,00	0,00	0,00	1.903,34	1.903,34	1.903,34	0,00	-1.903,34
TOTAL		251.368,00	-4.551,60	246.816,40	196.326,91	196.326,91	192.987,42	3.339,49	50.489,49

UNIVERSIDAD DE SALAMANCA

ESTADO DE LIQUIDACIÓN DEL PRESUPUESTO

LIQUIDACIÓN DEL PRESUPUESTO DE GASTOS DEL EJERCICIO 2023

Clasificación Orgánica: UNIVERSIDAD DE SALAMANCA

Clasificación Funcional: 324MB RELACIONES INTERNACIONALES Y COOPERACIÓN

Partida Presupuestaria	Descripción	Créditos Presupuestarios			Gastos Compromet. (4)	Obligac. Reconoc. Netas (5)	Pagos (6)	Obligac. Pdtes. de Pago a 31 de Diciembre (7=5-6)	Remanentes de Crédito (8=3-5)
		Iniciales (1)	Modificac. (2)	Definitivos (3=2+1)					
141	RETRIBUCIONES COMPLEMENTARIAS LABORAL TEMPORAL	0,00	2.980,04	2.980,04	0,00	0,00	0,00	0,00	2.980,04
14100	RETRIBUCIONES COMPLEMENTARIAS PAS LABORAL TEMPORAL	0,00	0,00	0,00	2.617,80	2.617,80	2.617,80	0,00	-2.617,80
153	CONTRATOS PARA TRABAJOS ESPECÍFICOS	174.605,00	208.053,68	382.658,68	0,00	0,00	0,00	0,00	382.658,68
15300	CONTRATOS PARA TRABAJOS ESPECÍFICOS	0,00	0,00	0,00	159.358,74	159.358,74	159.358,74	0,00	-159.358,74
170	CUOTAS SOCIALES	58.466,00	73.283,53	131.749,53	0,00	0,00	0,00	0,00	131.749,53
17000	CUOTAS SOCIALES	0,00	0,00	0,00	52.800,58	52.800,58	48.191,14	4.609,44	-52.800,58
20200	ARRENDAMIENTOS DE EDIFICIOS Y OTRAS CONSTRUCCIONES	0,00	0,00	0,00	791,25	791,25	791,25	0,00	-791,25
20400	ALQUILER DE MATERIAL DE TRANSPORTE	0,00	0,00	0,00	68,91	68,91	68,91	0,00	-68,91
20600	EQUIPOS PARA PROCESOS DE INFORMACIÓN	0,00	0,00	0,00	515,94	515,94	515,94	0,00	-515,94
20800	ARRENDAMIENTO. OTRO INMOVILIZADO	0,00	0,00	0,00	2.770,90	2.770,90	2.770,90	0,00	-2.770,90
20900	MATERIAL CÁNONES	0,00	0,00	0,00	1.268,86	1.268,86	525,21	743,65	-1.268,86
220	MATERIAL DE OFICINA	44.827,00	-664,79	44.162,21	0,00	0,00	0,00	0,00	44.162,21
22000	ORDINARIO NO INVENTARIABLE	0,00	0,00	0,00	2.742,71	2.742,71	2.742,71	0,00	-2.742,71
22002	MATERIAL INFORMÁTICO NO INVENTARIABLE	0,00	0,00	0,00	8.865,02	8.865,02	8.648,02	217,00	-8.865,02
221	SUMINISTROS	16.437,00	0,00	16.437,00	0,00	0,00	0,00	0,00	16.437,00

UNIVERSIDAD DE SALAMANCA

ESTADO DE LIQUIDACIÓN DEL PRESUPUESTO

LIQUIDACIÓN DEL PRESUPUESTO DE GASTOS DEL EJERCICIO 2023

Partida Presupuestaria	Descripción	Créditos Presupuestarios			Gastos Compromet. (4)	Obligac. Reconoc. Netas (5)	Pagos (6)	Obligac. Pdtes. de Pago a 31 de Diciembre (7=5-6)	Remanentes de Crédito (8=3-5)
		Iniciales (1)	Modificac. (2)	Definitivos (3=2+1)					
22100	ENERGÍA ELÉCTRICA	0,00	0,00	0,00	3.310,34	3.010,34	2.758,15	252,19	-3.010,34
22101	AGUA	0,00	0,00	0,00	119,26	119,26	119,26	0,00	-119,26
22102	GAS	0,00	0,00	0,00	3.646,82	2.717,58	2.146,82	570,76	-2.717,58
22112	SUMINISTRO DE MATERIAL ELECTRONICO, ELECTRICO Y DE COMUNICAC	0,00	0,00	0,00	133,95	133,95	133,95	0,00	-133,95
22199	OTROS SUMINISTROS	0,00	0,00	0,00	7.341,43	7.341,43	7.281,39	60,04	-7.341,43
22200	TELEFÓNICAS	0,00	0,00	0,00	4.859,67	4.859,67	3.778,22	1.081,45	-4.859,67
22201	POSTALES	0,00	0,00	0,00	474,85	474,85	474,85	0,00	-474,85
22300	TRANSPORTES	0,00	0,00	0,00	7.419,11	7.419,11	7.419,11	0,00	-7.419,11
22400	PRIMAS DE SEGUROS	0,00	0,00	0,00	216,30	216,30	216,30	0,00	-216,30
22503	OTRAS TASAS	0,00	0,00	0,00	457,27	457,27	457,27	0,00	-457,27
226	GASTOS DIVERSOS	1.192.647,00	933.613,58	2.126.260,58	0,00	0,00	0,00	0,00	2.126.260,58
22601	ATENCIONES PROTOCOLARIAS Y REPRESENTATIVAS	100,00	0,00	100,00	22.399,03	22.399,03	21.427,63	971,40	-22.299,03
22602	PUBLICIDAD Y PROPAGANDA	0,00	0,00	0,00	8.480,91	8.480,91	8.480,91	0,00	-8.480,91
22604	ACTIVIDADES SOCIOCULTURALES	0,00	0,00	0,00	51.876,70	51.876,70	51.876,70	0,00	-51.876,70
22606	REUNIONES Y CONFERENCIAS	0,00	0,00	0,00	205.671,70	205.671,70	179.907,69	25.764,01	-205.671,70
22699	OTROS GASTOS	0,00	0,00	0,00	56.455,37	56.455,37	54.721,37	1.734,00	-56.455,37
227	TRABAJOS REALIZADOS POR OTRAS EMPRESAS Y PROFESIONALES	19.270,00	-2.002,00	17.268,00	0,00	0,00	0,00	0,00	17.268,00
22700	LIMPIEZA Y ASEO	0,00	0,00	0,00	14.947,62	14.947,49	13.701,87	1.245,62	-14.947,49
22701	SEGURIDAD	0,00	0,00	0,00	2.027,79	2.027,79	2.027,79	0,00	-2.027,79
22703	POSTALES	0,00	0,00	0,00	1.348,88	1.348,88	1.120,85	228,03	-1.348,88
22706	ESTUDIOS Y TRABAJOS TÉCNICOS	0,00	0,00	0,00	147.407,77	147.407,77	136.502,66	10.905,11	-147.407,77
230	DIETAS	2.500,00	0,00	2.500,00	0,00	0,00	0,00	0,00	2.500,00

UNIVERSIDAD DE SALAMANCA

ESTADO DE LIQUIDACIÓN DEL PRESUPUESTO

LIQUIDACIÓN DEL PRESUPUESTO DE GASTOS DEL EJERCICIO 2023

Partida Presupuestaria	Descripción	Créditos Presupuestarios			Gastos Compromet. (4)	Obligac. Reconoc. Netas (5)	Pagos (6)	Obligac. Pdes. de Pago a 31 de Diciembre (7=5-6)	Remanentes de Crédito (8=3-5)
		Iniciales (1)	Modificac. (2)	Definitivos (3=2+1)					
23000	DIETAS MANUTENCIÓN	0,00	0,00	0,00	125.443,18	125.443,18	117.737,47	7.705,71	-125.443,18
231	LOCOMOCIÓN	3.500,00	0,00	3.500,00	0,00	0,00	0,00	0,00	3.500,00
23100	LOCOMOCIÓN	0,00	0,00	0,00	68.641,65	68.641,65	63.449,64	5.192,01	-68.641,65
480	BECAS Y AYUDAS A LOS ESTUDIANTES	0,00	85.993,23	85.993,23	0,00	0,00	0,00	0,00	85.993,23
48001	Becas y ayudas a los estudiantes	0,00	0,00	0,00	925,00	925,00	925,00	0,00	-925,00
48005	Becas para fomentar la movilidad e intercambio de estudiante	0,00	0,00	0,00	77.520,00	77.520,00	77.520,00	0,00	-77.520,00
48009	OTRAS BECAS Y AYUDAS	0,00	0,00	0,00	6.472,88	6.472,88	6.472,88	0,00	-6.472,88
481	BECAS DE COLABORACIÓN	9.533,00	-6.295,19	3.237,81	0,00	0,00	0,00	0,00	3.237,81
48100	BECAS DE COLABORACIÓN	0,00	0,00	0,00	3.000,00	3.000,00	3.000,00	0,00	-3.000,00
48117	CUOTAS SOCIALES	0,00	0,00	0,00	237,41	237,41	237,41	0,00	-237,41
62300	MAQUINARIA	0,00	0,00	0,00	706,71	706,71	0,00	706,71	-706,71
624	FONDO BIBLIOGRAFICO	4.000,00	2.100,00	6.100,00	0,00	0,00	0,00	0,00	6.100,00
62400	FONDO BIBLIOGRAFICO	0,00	0,00	0,00	4.290,83	4.290,83	4.290,83	0,00	-4.290,83
62600	MOBILIARIO	0,00	0,00	0,00	698,32	698,32	698,32	0,00	-698,32
627	EQUIPOS PARA PROCESOS DE INFORMACIÓN	2.000,00	105.002,91	107.002,91	0,00	0,00	0,00	0,00	107.002,91
62700	EQUIPOS PARA PROCESOS DE INFORMACIÓN	0,00	0,00	0,00	48.912,04	48.912,04	35.025,96	13.886,08	-48.912,04
629	OTRO INMOVILIZADO MATERIAL	0,00	1.000,00	1.000,00	0,00	0,00	0,00	0,00	1.000,00
62902	OTRO INMOVILIZADO MATERIAL	0,00	0,00	0,00	7.596,55	7.596,55	6.696,31	900,24	-7.596,55
645	APLICACIONES INFORMÁTICAS	0,00	4.171,00	4.171,00	0,00	0,00	0,00	0,00	4.171,00
64500	APLICACIONES INFORMÁTICAS	0,00	0,00	0,00	3.585,94	3.585,94	3.585,94	0,00	-3.585,94
TOTAL		1.527.885,00	1.407.235,99	2.935.120,99	1.118.425,99	1.117.196,62	1.040.423,17	76.773,45	1.817.924,37

UNIVERSIDAD DE SALAMANCA

ESTADO DE LIQUIDACIÓN DEL PRESUPUESTO

LIQUIDACIÓN DEL PRESUPUESTO DE GASTOS DEL EJERCICIO 2023

Clasificación Orgánica: UNIVERSIDAD DE SALAMANCA

Clasificación Funcional: 324MC MOVILIDAD Y BECAS INTERNACIONALES

Partida Presupuestaria	Descripción	Créditos Presupuestarios			Gastos Compromet. (4)	Obligac. Reconoc. Netas (5)	Pagos (6)	Obligac. Pdtes. de Pago a 31 de Diciembre (7=5-6)	Remanentes de Crédito (8=3-5)
		Iniciales (1)	Modificac. (2)	Definitivos (3=2+1)					
21200	EDIFICIOS Y OTRAS CONSTRUCCIONES	0,00	0,00	0,00	1.159,00	1.159,00	0,00	1.159,00	-1.159,00
21500	MOBILIARIO Y ENSERES	0,00	0,00	0,00	560,77	560,77	560,77	0,00	-560,77
220	MATERIAL DE OFICINA	5.000,00	0,00	5.000,00	0,00	0,00	0,00	0,00	5.000,00
22000	ORDINARIO NO INVENTARIABLE	0,00	0,00	0,00	1.497,26	1.497,26	1.497,26	0,00	-1.497,26
22001	PRENSA, REVISTAS, LIBROS Y OTRAS PUBLICACIONES	0,00	0,00	0,00	1.069,80	1.069,80	1.069,80	0,00	-1.069,80
22002	MATERIAL INFORMÁTICO NO INVENTARIABLE	0,00	0,00	0,00	1.110,58	1.110,58	1.110,58	0,00	-1.110,58
22199	OTROS SUMINISTROS	0,00	0,00	0,00	3.691,12	3.691,12	3.691,12	0,00	-3.691,12
22200	TELEFÓNICAS	0,00	0,00	0,00	163,00	163,00	163,00	0,00	-163,00
22300	TRANSPORTES	0,00	0,00	0,00	1.360,00	1.360,00	952,00	408,00	-1.360,00
226	GASTOS DIVERSOS	330.635,00	-63.896,00	266.739,00	0,00	0,00	0,00	0,00	266.739,00
22601	ATENCIONES PROTOCOLARIAS Y REPRESENTATIVAS	0,00	0,00	0,00	5.902,81	5.902,81	5.902,81	0,00	-5.902,81
22606	REUNIONES Y CONFERENCIAS	0,00	0,00	0,00	6.744,85	6.744,85	6.357,15	387,70	-6.744,85
22699	OTROS GASTOS	0,00	0,00	0,00	1.285,17	1.285,17	1.285,17	0,00	-1.285,17
22706	ESTUDIOS Y TRABAJOS TÉCNICOS	0,00	0,00	0,00	5.341,06	5.341,06	5.266,04	75,02	-5.341,06
23000	DIETAS MANUTENCIÓN	0,00	0,00	0,00	81.903,64	81.903,64	81.378,64	525,00	-81.903,64
23100	LOCOMOCIÓN	0,00	0,00	0,00	34.655,87	34.655,87	34.475,87	180,00	-34.655,87
480	BECAS Y AYUDAS A LOS ESTUDIANTES	3.530.091,00	53.650,00	3.583.741,00	0,00	0,00	0,00	0,00	3.583.741,00
48001	Becas y ayudas a los estudiantes	0,00	0,00	0,00	17.622,36	17.622,36	17.622,36	0,00	-17.622,36
48005	Becas para fomentar la movilidad e intercambio de estudiante	0,00	0,00	0,00	2.737.433,44	2.728.455,44	2.714.117,63	14.337,81	-2.728.455,44

UNIVERSIDAD DE SALAMANCA

ESTADO DE LIQUIDACIÓN DEL PRESUPUESTO

LIQUIDACIÓN DEL PRESUPUESTO DE GASTOS DEL EJERCICIO 2023

Partida Presupuestaria	Descripción	Créditos Presupuestarios			Gastos Compromet. (4)	Obligac. Reconoc. Netas (5)	Pagos (6)	Obligac. Pdtes. de Pago a 31 de Diciembre (7=5-6)	Remanentes de Crédito (8=3-5)
		Iniciales (1)	Modificac. (2)	Definitivos (3=2+1)					
48009	OTRAS BECAS Y AYUDAS	0,00	0,00	0,00	67.884,20	67.884,20	67.884,20	0,00	-67.884,20
621	CONSTRUCCIONES	0,00	246,00	246,00	0,00	0,00	0,00	0,00	246,00
62100	CONSTRUCCIONES	0,00	0,00	0,00	246,00	246,00	246,00	0,00	-246,00
627	EQUIPOS PARA PROCESOS DE INFORMACIÓN	0,00	9.538,00	9.538,00	0,00	0,00	0,00	0,00	9.538,00
62700	EQUIPOS PARA PROCESOS DE INFORMACIÓN	0,00	0,00	0,00	4.333,74	4.333,74	4.333,74	0,00	-4.333,74
645	APLICACIONES INFORMÁTICAS	0,00	462,00	462,00	0,00	0,00	0,00	0,00	462,00
64500	APLICACIONES INFORMÁTICAS	0,00	0,00	0,00	461,01	461,01	461,01	0,00	-461,01
TOTAL		3.865.726,00	0,00	3.865.726,00	2.974.425,68	2.965.447,68	2.948.375,15	17.072,53	900.278,32

UNIVERSIDAD DE SALAMANCA

ESTADO DE LIQUIDACIÓN DEL PRESUPUESTO

LIQUIDACIÓN DEL PRESUPUESTO DE GASTOS DEL EJERCICIO 2023

Clasificación Orgánica: UNIVERSIDAD DE SALAMANCA

Clasificación Funcional: 324MD BECAS Y AYUDAS A LOS ESTUDIANTES

Partida Presupuestaria	Descripción	Créditos Presupuestarios			Gastos Compromet. (4)	Obligac. Reconoc. Netas (5)	Pagos (6)	Obligac. Pdtes. de Pago a 31 de Diciembre (7=5-6)	Remanentes de Crédito (8=3-5)
		Iniciales (1)	Modificac. (2)	Definitivos (3=2+1)					
22002	MATERIAL INFORMÁTICO NO INVENTARIABLE	0,00	0,00	0,00	48,40	48,40	48,40	0,00	-48,40
22200	TELEFÓNICAS	0,00	0,00	0,00	764,69	764,69	573,97	190,72	-764,69
226	GASTOS DIVERSOS	5.000,00	-461,01	4.538,99	0,00	0,00	0,00	0,00	4.538,99
480	BECAS Y AYUDAS A LOS ESTUDIANTES	460.000,00	45.051,60	505.051,60	0,00	0,00	0,00	0,00	505.051,60
48000	CONCESIÓN BECAS DE GRADO	0,00	0,00	0,00	30.000,00	30.000,00	30.000,00	0,00	-30.000,00
48001	Becas y ayudas a los estudiantes	0,00	0,00	0,00	209.660,97	209.660,97	209.660,97	0,00	-209.660,97
481	BECAS DE COLABORACIÓN	158.000,00	2.000,00	160.000,00	0,00	0,00	0,00	0,00	160.000,00
48100	BECAS DE COLABORACIÓN	0,00	0,00	0,00	106.426,84	106.426,84	76.426,84	30.000,00	-106.426,84
48117	CUOTAS SOCIALES	0,00	0,00	0,00	10.708,42	10.708,42	9.488,53	1.219,89	-10.708,42
489	A INSTITUCIONES SIN FINES DE LUCRO	25.000,00	0,00	25.000,00	0,00	0,00	0,00	0,00	25.000,00
48900	A FAMILIAS E I.S.F.L.	0,00	0,00	0,00	11.230,00	11.230,00	11.230,00	0,00	-11.230,00
627	EQUIPOS PARA PROCESOS DE INFORMACIÓN	3.000,00	0,00	3.000,00	0,00	0,00	0,00	0,00	3.000,00
645	APLICACIONES INFORMÁTICAS	0,00	461,01	461,01	0,00	0,00	0,00	0,00	461,01
64500	APLICACIONES INFORMÁTICAS	0,00	0,00	0,00	461,01	461,01	461,01	0,00	-461,01
TOTAL		651.000,00	47.051,60	698.051,60	369.300,33	369.300,33	337.889,72	31.410,61	328.751,27

UNIVERSIDAD DE SALAMANCA

ESTADO DE LIQUIDACIÓN DEL PRESUPUESTO

LIQUIDACIÓN DEL PRESUPUESTO DE GASTOS DEL EJERCICIO 2023

Clasificación Orgánica: UNIVERSIDAD DE SALAMANCA

Clasificación Funcional: 324ME ACTIVIDADES Y ASOCIACIONES ESTUDIANTILES

Partida Presupuestaria	Descripción	Créditos Presupuestarios			Gastos Compromet. (4)	Obligac. Reconoc. Netas (5)	Pagos (6)	Obligac. Pdtes. de Pago a 31 de Diciembre (7=5-6)	Remanentes de Crédito (8=3-5)
		Iniciales (1)	Modificac. (2)	Definitivos (3=2+1)					
20200	ARRENDAMIENTOS DE EDIFICIOS Y OTRAS CONSTRUCCIONES	0,00	0,00	0,00	1.831,25	1.831,25	1.831,25	0,00	-1.831,25
20300	MAQUINARIA, INSTALACIONES Y UTILLAJE	0,00	0,00	0,00	170,34	170,34	154,85	15,49	-170,34
20900	CÁNONES	0,00	0,00	0,00	116,01	116,01	116,01	0,00	-116,01
21300	MAQUINARIA, INSTALACIONES Y UTILLAJE	0,00	0,00	0,00	40,56	40,56	36,87	3,69	-40,56
220	MATERIAL DE OFICINA	9.500,00	0,00	9.500,00	0,00	0,00	0,00	0,00	9.500,00
22000	ORDINARIO NO INVENTARIABLE	0,00	0,00	0,00	4.716,46	4.716,46	4.716,46	0,00	-4.716,46
22002	MATERIAL INFORMÁTICO NO INVENTARIABLE	0,00	0,00	0,00	2.738,99	2.738,99	2.738,99	0,00	-2.738,99
22199	OTROS SUMINISTROS	0,00	0,00	0,00	18.333,67	18.333,67	18.333,67	0,00	-18.333,67
22200	TELFÓNICAS	0,00	0,00	0,00	2.808,35	2.808,35	2.239,28	569,07	-2.808,35
22300	TRANSPORTES	0,00	0,00	0,00	288,46	288,46	144,23	144,23	-288,46
226	GASTOS DIVERSOS	116.100,00	-3.072,00	113.028,00	0,00	0,00	0,00	0,00	113.028,00
22601	ATENCIONES PROTOCOLARIAS Y REPRESENTATIVAS	0,00	0,00	0,00	4.520,36	4.520,36	4.520,36	0,00	-4.520,36
22602	PUBLICIDAD Y PROPAGANDA	0,00	0,00	0,00	108,90	108,90	108,90	0,00	-108,90
22604	ACTIVIDADES SOCIOCULTURALES	0,00	0,00	0,00	4.971,74	4.971,74	4.971,74	0,00	-4.971,74
22606	REUNIONES Y CONFERENCIAS	0,00	0,00	0,00	20.086,00	20.086,00	20.018,60	67,40	-20.086,00
22699	OTROS GASTOS	0,00	0,00	0,00	20.806,15	20.806,15	20.806,15	0,00	-20.806,15
22706	ESTUDIOS Y TRABAJOS TÉCNICOS	0,00	0,00	0,00	5.644,48	5.644,48	5.104,15	540,33	-5.644,48
23000	DIETAS MANUTENCIÓN	0,00	0,00	0,00	206,02	206,02	206,02	0,00	-206,02
23100	LOCOMOCIÓN	0,00	0,00	0,00	379,38	379,38	379,38	0,00	-379,38

UNIVERSIDAD DE SALAMANCA

ESTADO DE LIQUIDACIÓN DEL PRESUPUESTO

LIQUIDACIÓN DEL PRESUPUESTO DE GASTOS DEL EJERCICIO 2023

Partida Presupuestaria	Descripción	Créditos Presupuestarios			Gastos Compromet. (4)	Obligac. Reconoc. Netas (5)	Pagos (6)	Obligac. Pdtes. de Pago a 31 de Diciembre (7=5-6)	Remanentes de Crédito (8=3-5)
		Iniciales (1)	Modificac. (2)	Definitivos (3=2+1)					
623	MAQUINARIA, INSTALACIONES Y UTILLAJE	0,00	492,00	492,00	0,00	0,00	0,00	0,00	492,00
62300	MAQUINARIA	0,00	0,00	0,00	492,00	492,00	492,00	0,00	-492,00
627	EQUIPOS PARA PROCESOS DE INFORMACIÓN	4.400,00	0,00	4.400,00	0,00	0,00	0,00	0,00	4.400,00
62700	EQUIPOS PARA PROCESOS DE INFORMACIÓN	0,00	0,00	0,00	120,78	120,78	120,78	0,00	-120,78
62902	OTRO INMOVILIZADO MATERIAL	0,00	0,00	0,00	1.790,80	1.790,80	1.790,80	0,00	-1.790,80
TOTAL		130.000,00	-2.580,00	127.420,00	90.170,70	90.170,70	88.830,49	1.340,21	37.249,30

UNIVERSIDAD DE SALAMANCA

ESTADO DE LIQUIDACIÓN DEL PRESUPUESTO

LIQUIDACIÓN DEL PRESUPUESTO DE GASTOS DEL EJERCICIO 2023

Clasificación Orgánica: UNIVERSIDAD DE SALAMANCA

Clasificación Funcional: 324MF COLEGIOS MAYORES Y RESIDENCIAS UNIVERSITARIAS

Partida Presupuestaria	Descripción	Créditos Presupuestarios			Gastos Compromet. (4)	Obligac. Reconoc. Netas (5)	Pagos (6)	Obligac. Pdtes. de Pago a 31 de Diciembre (7=5-6)	Remanentes de Crédito (8=3-5)
		Iniciales (1)	Modificac. (2)	Definitivos (3=2+1)					
20200	ARRENDAMIENTOS DE EDIFICIOS Y OTRAS CONSTRUCCIONES	0,00	0,00	0,00	549,94	549,94	549,94	0,00	-549,94
20300	MAQUINARIA, INSTALACIONES Y UTILLAJE	0,00	0,00	0,00	1.356,80	1.356,80	947,20	409,60	-1.356,80
20900	CÁNONES	0,00	0,00	0,00	21,99	21,99	21,99	0,00	-21,99
212	EDIFICIOS Y OTRAS CONSTRUCCIONES	87.166,00	30.849,59	118.015,59	0,00	0,00	0,00	0,00	118.015,59
21200	EDIFICIOS Y OTRAS CONSTRUCCIONES	0,00	0,00	0,00	105.826,05	105.826,05	89.906,91	15.919,14	-105.826,05
213	MAQUINARIA, INSTALACIONES Y UTILLAJE	47.500,00	-75.000,00	-27.500,00	0,00	0,00	0,00	0,00	-27.500,00
21300	MAQUINARIA, INSTALACIONES Y UTILLAJE	0,00	0,00	0,00	5.625,80	5.625,80	5.394,70	231,10	-5.625,80
215	MOBILIARIO Y ENSERES	1.000,00	0,00	1.000,00	0,00	0,00	0,00	0,00	1.000,00
21500	MOBILIARIO Y ENSERES	0,00	0,00	0,00	6.254,14	6.254,14	6.254,14	0,00	-6.254,14
21600	EQUIPOS PARA PROCESOS DE INFORMACIÓN	0,00	0,00	0,00	3.864,02	3.864,02	3.864,02	0,00	-3.864,02
21900	OTRO INMOVILIZADO MATERIAL	0,00	0,00	0,00	447,65	447,65	447,65	0,00	-447,65
220	MATERIAL DE OFICINA	19.500,00	0,00	19.500,00	0,00	0,00	0,00	0,00	19.500,00
22000	ORDINARIO NO INVENTARIABLE	0,00	0,00	0,00	1.846,02	1.846,02	1.846,02	0,00	-1.846,02
22001	PRENSA, REVISTAS, LIBROS Y OTRAS PUBLICACIONES	0,00	0,00	0,00	1.574,23	1.574,23	1.574,23	0,00	-1.574,23
22002	MATERIAL INFORMÁTICO NO INVENTARIABLE	0,00	0,00	0,00	4.456,82	4.456,82	4.267,47	189,35	-4.456,82
221	SUMINISTROS	378.430,00	0,00	378.430,00	0,00	0,00	0,00	0,00	378.430,00

UNIVERSIDAD DE SALAMANCA

ESTADO DE LIQUIDACIÓN DEL PRESUPUESTO

LIQUIDACIÓN DEL PRESUPUESTO DE GASTOS DEL EJERCICIO 2023

Partida Presupuestaria	Descripción	Créditos Presupuestarios			Gastos Compromet. (4)	Obligac. Reconoc. Netas (5)	Pagos (6)	Obligac. Pdtes. de Pago a 31 de Diciembre (7=5-6)	Remanentes de Crédito (8=3-5)
		Iniciales (1)	Modificac. (2)	Definitivos (3=2+1)					
22100	ENERGÍA ELÉCTRICA	0,00	0,00	0,00	410.370,73	374.870,73	339.614,37	35.256,36	-374.870,73
22101	AGUA	0,00	0,00	0,00	38.192,47	38.192,47	38.192,47	0,00	-38.192,47
22102	GAS	0,00	0,00	0,00	101.708,84	99.596,14	90.256,78	9.339,36	-99.596,14
22106	PRODUCTOS FARMACÉUTICOS	0,00	0,00	0,00	14,56	14,56	14,56	0,00	-14,56
22108	SUMINISTROS DE MATERIAL DEPORTIVO, DIDÁCTICO Y CULTURAL	0,00	0,00	0,00	5.503,59	5.503,59	4.585,92	917,67	-5.503,59
22109	LENCERIA	0,00	0,00	0,00	1.086,14	1.086,14	1.086,14	0,00	-1.086,14
22111	SUMINISTROS DE REPUESTOS DE MAQUINARIA, UTILLAJE Y ELEMENTO	0,00	0,00	0,00	552,82	552,82	552,82	0,00	-552,82
22112	SUMINISTRO DE MATERIAL ELECTRONICO, ELECTRICO Y DE COMUNICAC	0,00	0,00	0,00	725,22	725,22	725,22	0,00	-725,22
22199	OTROS SUMINISTROS	0,00	0,00	0,00	32.283,58	32.283,58	31.885,01	398,57	-32.283,58
222	COMUNICACIONES	15.900,00	0,00	15.900,00	0,00	0,00	0,00	0,00	15.900,00
22200	TELEFÓNICAS	0,00	0,00	0,00	11.417,55	11.417,55	8.585,83	2.831,72	-11.417,55
223	TRANSPORTES	6.923,00	0,00	6.923,00	0,00	0,00	0,00	0,00	6.923,00
22300	TRANSPORTES	0,00	0,00	0,00	3.087,20	3.087,20	2.058,80	1.028,40	-3.087,20
225	TRIBUTOS	5.307,00	0,00	5.307,00	0,00	0,00	0,00	0,00	5.307,00
22503	OTRAS TASAS	0,00	0,00	0,00	8.273,00	8.273,00	8.273,00	0,00	-8.273,00
226	GASTOS DIVERSOS	112.800,00	0,00	112.800,00	0,00	0,00	0,00	0,00	112.800,00
22601	ATENCIONES PROTOCOLARIAS Y REPRESENTATIVAS	0,00	0,00	0,00	33.379,37	33.379,37	33.379,37	0,00	-33.379,37
22602	PUBLICIDAD Y PROPAGANDA	0,00	0,00	0,00	790,00	790,00	790,00	0,00	-790,00
22604	ACTIVIDADES SOCIOCULTURALES	0,00	0,00	0,00	642,73	642,73	642,73	0,00	-642,73
22605	ACTIVIDADES DEPORTIVAS	0,00	0,00	0,00	5.886,00	5.886,00	5.011,00	875,00	-5.886,00

UNIVERSIDAD DE SALAMANCA

ESTADO DE LIQUIDACIÓN DEL PRESUPUESTO

LIQUIDACIÓN DEL PRESUPUESTO DE GASTOS DEL EJERCICIO 2023

Partida Presupuestaria	Descripción	Créditos Presupuestarios			Gastos Compromet. (4)	Obligac. Reconoc. Netas (5)	Pagos (6)	Obligac. Pdes. de Pago a 31 de Diciembre (7=5-6)	Remanentes de Crédito (8=3-5)
		Iniciales (1)	Modificac. (2)	Definitivos (3=2+1)					
22606	REUNIONES Y CONFERENCIAS	0,00	0,00	0,00	6.487,86	6.487,86	6.487,86	0,00	-6.487,86
22699	OTROS GASTOS	0,00	0,00	0,00	18.224,14	18.224,14	18.204,22	19,92	-18.224,14
227	TRABAJOS REALIZADOS POR OTRAS EMPRESAS Y PROFESIONALES	2.413.210,00	75.300,00	2.488.510,00	0,00	0,00	0,00	0,00	2.488.510,00
22700	LIMPIEZA Y ASEO	0,00	0,00	0,00	516.128,82	516.128,82	473.337,46	42.791,36	-516.128,82
22701	SEGURIDAD	0,00	0,00	0,00	160.904,87	160.868,52	120.651,39	40.217,13	-160.868,52
22706	ESTUDIOS Y TRABAJOS TÉCNICOS	0,00	0,00	0,00	7.315,78	7.315,78	7.059,87	255,91	-7.315,78
22707	EMPRESAS DE RESTAURACIÓN	0,00	0,00	0,00	1.184.280,05	1.004.780,70	972.261,01	32.519,69	-1.004.780,70
621	CONSTRUCCIONES	70.000,00	221.000,00	291.000,00	0,00	0,00	0,00	0,00	291.000,00
62100	CONSTRUCCIONES	0,00	0,00	0,00	169.870,31	169.870,31	153.584,31	16.286,00	-169.870,31
62300	MAQUINARIA	0,00	0,00	0,00	14.527,35	14.527,35	7.329,00	7.198,35	-14.527,35
626	MOBILIARIO	0,00	1.350,00	1.350,00	0,00	0,00	0,00	0,00	1.350,00
62600	MOBILIARIO	0,00	0,00	0,00	58.408,06	58.408,06	16.705,38	41.702,68	-58.408,06
62700	EQUIPOS PARA PROCESOS DE INFORMACIÓN	0,00	0,00	0,00	11.380,01	11.380,01	7.417,79	3.962,22	-11.380,01
62902	OTRO INMOVILIZADO MATERIAL	0,00	0,00	0,00	28.490,84	28.490,84	10.998,75	17.492,09	-28.490,84
645	APLICACIONES INFORMÁTICAS	0,00	2.000,00	2.000,00	0,00	0,00	0,00	0,00	2.000,00
64500	APLICACIONES INFORMÁTICAS	0,00	0,00	0,00	0,00	0,00	0,00	0,00	0,00
TOTAL		3.157.736,00	255.499,59	3.413.235,59	2.961.755,35	2.744.606,95	2.474.765,33	269.841,62	668.628,64

UNIVERSIDAD DE SALAMANCA

ESTADO DE LIQUIDACIÓN DEL PRESUPUESTO

LIQUIDACIÓN DEL PRESUPUESTO DE GASTOS DEL EJERCICIO 2023

Clasificación Orgánica: UNIVERSIDAD DE SALAMANCA

Clasificación Funcional: 324MG ORIENTACIÓN, INSERCIÓN PROFESIONAL Y CAPTACIÓN DE ESTUDIANTE

Partida Presupuestaria	Descripción	Créditos Presupuestarios			Gastos Compromet. (4)	Obligac. Reconoc. Netas (5)	Pagos (6)	Obligac. Pdtes. de Pago a 31 de Diciembre (7=5-6)	Remanentes de Crédito (8=3-5)
		Iniciales (1)	Modificac. (2)	Definitivos (3=2+1)					
141	RETRIBUCIONES COMPLEMENTARIAS LABORAL TEMPORAL	0,00	2.100,00	2.100,00	0,00	0,00	0,00	0,00	2.100,00
14100	RETRIBUCIONES COMPLEMENTARIAS PAS LABORAL TEMPORAL	0,00	0,00	0,00	700,00	700,00	700,00	0,00	-700,00
153	CONTRATOS PARA TRABAJOS ESPECÍFICOS	0,00	21.691,56	21.691,56	0,00	0,00	0,00	0,00	21.691,56
15300	CONTRATOS PARA TRABAJOS ESPECÍFICOS	0,00	0,00	0,00	20.022,96	20.022,96	20.022,96	0,00	-20.022,96
170	CUOTAS SOCIALES	0,00	7.874,98	7.874,98	0,00	0,00	0,00	0,00	7.874,98
17000	CUOTAS SOCIALES	0,00	0,00	0,00	6.610,66	6.610,66	5.700,59	910,07	-6.610,66
220	MATERIAL DE OFICINA	17.000,00	0,00	17.000,00	0,00	0,00	0,00	0,00	17.000,00
22000	ORDINARIO NO INVENTARIABLE	0,00	0,00	0,00	1.037,74	1.037,74	1.037,74	0,00	-1.037,74
22002	MATERIAL INFORMÁTICO NO INVENTARIABLE	0,00	0,00	0,00	2.260,45	2.260,45	2.260,45	0,00	-2.260,45
22199	OTROS SUMINISTROS	0,00	0,00	0,00	3.144,29	3.144,29	3.144,29	0,00	-3.144,29
22200	TELEFÓNICAS	0,00	0,00	0,00	925,01	925,01	694,46	230,55	-925,01
22300	TRANSPORTES	0,00	0,00	0,00	394,45	394,45	0,00	394,45	-394,45
226	GASTOS DIVERSOS	381.500,00	-66.456,54	315.043,46	0,00	0,00	0,00	0,00	315.043,46
22601	ATENCIONES PROTOCOLARIAS Y REPRESENTATIVAS	0,00	0,00	0,00	189,15	189,15	189,15	0,00	-189,15
22604	ACTIVIDADES SOCIOCULTURALES	0,00	0,00	0,00	650,00	650,00	650,00	0,00	-650,00
22606	REUNIONES Y CONFERENCIAS	0,00	0,00	0,00	27.854,46	27.854,46	27.854,46	0,00	-27.854,46
22699	OTROS GASTOS	0,00	0,00	0,00	264,00	264,00	264,00	0,00	-264,00
22706	ESTUDIOS Y TRABAJOS TÉCNICOS	0,00	0,00	0,00	31.187,93	31.187,93	31.187,93	0,00	-31.187,93

UNIVERSIDAD DE SALAMANCA

ESTADO DE LIQUIDACIÓN DEL PRESUPUESTO

LIQUIDACIÓN DEL PRESUPUESTO DE GASTOS DEL EJERCICIO 2023

Partida Presupuestaria	Descripción	Créditos Presupuestarios			Gastos Compromet. (4)	Obligac. Reconoc. Netas (5)	Pagos (6)	Obligac. Pdtes. de Pago a 31 de Diciembre (7=5-6)	Remanentes de Crédito (8=3-5)
		Iniciales (1)	Modificac. (2)	Definitivos (3=2+1)					
23000	DIETAS MANUTENCIÓN	0,00	0,00	0,00	595,03	595,03	595,03	0,00	-595,03
23100	LOCOMOCIÓN	0,00	0,00	0,00	880,04	880,04	880,04	0,00	-880,04
480	BECAS Y AYUDAS A LOS ESTUDIANTES	0,00	120,00	120,00	0,00	0,00	0,00	0,00	120,00
48001	Becas y ayudas a los estudiantes	0,00	0,00	0,00	120,00	120,00	120,00	0,00	-120,00
62400	FONDO BIBLIOGRAFICO	0,00	0,00	0,00	40,56	40,56	40,56	0,00	-40,56
626	MOBILIARIO	0,00	3.000,00	3.000,00	0,00	0,00	0,00	0,00	3.000,00
62600	MOBILIARIO	0,00	0,00	0,00	3.422,85	3.422,85	3.422,85	0,00	-3.422,85
627	EQUIPOS PARA PROCESOS DE INFORMACIÓN	2.000,00	0,00	2.000,00	0,00	0,00	0,00	0,00	2.000,00
62700	EQUIPOS PARA PROCESOS DE INFORMACIÓN	0,00	0,00	0,00	757,99	757,99	757,99	0,00	-757,99
62902	OTRO INMOVILIZADO MATERIAL	0,00	0,00	0,00	478,98	478,98	478,98	0,00	-478,98
TOTAL		400.500,00	-31.670,00	368.830,00	101.536,55	101.536,55	100.001,48	1.535,07	267.293,45

UNIVERSIDAD DE SALAMANCA

ESTADO DE LIQUIDACIÓN DEL PRESUPUESTO

LIQUIDACIÓN DEL PRESUPUESTO DE GASTOS DEL EJERCICIO 2023

Clasificación Orgánica: UNIVERSIDAD DE SALAMANCA
Clasificación Funcional: 324MH ACTIVIDADES DEPORTIVAS

Partida Presupuestaria	Descripción	Créditos Presupuestarios			Gastos Compromet. (4)	Obligac. Reconoc. Netas (5)	Pagos (6)	Obligac. Pdtes. de Pago a 31 de Diciembre (7=5-6)	Remanentes de Crédito (8=3-5)
		Iniciales (1)	Modificac. (2)	Definitivos (3=2+1)					
20200	ARRENDAMIENTOS DE EDIFICIOS Y OTRAS CONSTRUCCIONES	0,00	0,00	0,00	1.514,87	1.514,87	1.514,87	0,00	-1.514,87
212	EDIFICIOS Y OTRAS CONSTRUCCIONES	93.314,00	0,00	93.314,00	0,00	0,00	0,00	0,00	93.314,00
21200	EDIFICIOS Y OTRAS CONSTRUCCIONES	0,00	0,00	0,00	38,12	38,12	38,12	0,00	-38,12
21600	EQUIPOS PARA PROCESOS DE INFORMACIÓN	0,00	0,00	0,00	3.211,96	3.211,96	1.605,98	1.605,98	-3.211,96
21900	OTRO INMOVILIZADO MATERIAL	0,00	0,00	0,00	597,38	597,38	597,38	0,00	-597,38
220	MATERIAL DE OFICINA	5.000,00	0,00	5.000,00	0,00	0,00	0,00	0,00	5.000,00
22000	ORDINARIO NO INVENTARIABLE	0,00	0,00	0,00	154,72	154,72	154,72	0,00	-154,72
22001	PRENSA, REVISTAS, LIBROS Y OTRAS PUBLICACIONES	0,00	0,00	0,00	1.867,10	1.867,10	1.867,10	0,00	-1.867,10
22002	MATERIAL INFORMÁTICO NO INVENTARIABLE	0,00	0,00	0,00	3.038,53	3.038,53	3.038,53	0,00	-3.038,53
221	SUMINISTROS	181.000,00	0,00	181.000,00	0,00	0,00	0,00	0,00	181.000,00
22100	ENERGÍA ELÉCTRICA	0,00	0,00	0,00	39.961,33	36.661,33	33.585,95	3.075,38	-36.661,33
22101	AGUA	0,00	0,00	0,00	1.899,91	1.899,91	1.727,70	172,21	-1.899,91
22102	GAS	0,00	0,00	0,00	49.353,87	29.517,00	24.760,54	4.756,46	-29.517,00
22103	COMBUSTIBLES	0,00	0,00	0,00	7.182,10	7.182,10	7.182,10	0,00	-7.182,10
22106	PRODUCTOS FARMACÉUTICOS	0,00	0,00	0,00	5,00	5,00	5,00	0,00	-5,00
22108	SUMINISTROS DE MATERIAL DEPORTIVO, DIDÁCTICO Y CULTURAL	0,00	0,00	0,00	33.167,96	33.164,23	27.040,72	6.123,51	-33.164,23

UNIVERSIDAD DE SALAMANCA

ESTADO DE LIQUIDACIÓN DEL PRESUPUESTO

LIQUIDACIÓN DEL PRESUPUESTO DE GASTOS DEL EJERCICIO 2023

Partida Presupuestaria	Descripción	Créditos Presupuestarios			Gastos Compromet. (4)	Obligac. Reconoc. Netas (5)	Pagos (6)	Obligac. Pdes. de Pago a 31 de Diciembre (7=5-6)	Remanentes de Crédito (8=3-5)
		Iniciales (1)	Modificac. (2)	Definitivos (3=2+1)					
22111	SUMINISTROS DE REPUESTOS DE MAQUINARIA, UTILLAJE Y ELEMENTO	0,00	0,00	0,00	668,89	668,89	668,89	0,00	-668,89
22199	OTROS SUMINISTROS	0,00	0,00	0,00	3.903,25	3.903,25	3.653,27	249,98	-3.903,25
222	COMUNICACIONES	3.000,00	0,00	3.000,00	0,00	0,00	0,00	0,00	3.000,00
22200	TELEFÓNICAS	0,00	0,00	0,00	1.765,09	1.765,09	1.325,12	439,97	-1.765,09
223	TRANSPORTES	16.000,00	0,00	16.000,00	0,00	0,00	0,00	0,00	16.000,00
22300	TRANSPORTES	0,00	0,00	0,00	5.106,45	5.106,45	4.500,00	606,45	-5.106,45
22400	PRIMAS DE SEGUROS	0,00	0,00	0,00	2.571,74	2.571,74	2.205,58	366,16	-2.571,74
225	TRIBUTOS	2.300,00	0,00	2.300,00	0,00	0,00	0,00	0,00	2.300,00
22503	OTRAS TASAS	0,00	0,00	0,00	2.462,56	2.462,56	2.462,56	0,00	-2.462,56
226	GASTOS DIVERSOS	129.200,00	41.483,47	170.683,47	0,00	0,00	0,00	0,00	170.683,47
22601	ATENCIONES PROTOCOLARIAS Y REPRESENTATIVAS	1.500,00	0,00	1.500,00	20,40	20,40	20,40	0,00	1.479,60
22605	ACTIVIDADES DEPORTIVAS	0,00	0,00	0,00	148.034,93	148.034,93	137.399,85	10.635,08	-148.034,93
22606	REUNIONES Y CONFERENCIAS	0,00	0,00	0,00	485,00	485,00	485,00	0,00	-485,00
22699	OTROS GASTOS	0,00	0,00	0,00	2.220,05	2.220,05	2.220,05	0,00	-2.220,05
227	TRABAJOS REALIZADOS POR OTRAS EMPRESAS Y PROFESIONALES	226.000,00	5.864,83	231.864,83	0,00	0,00	0,00	0,00	231.864,83
22700	LIMPIEZA Y ASEO	0,00	0,00	0,00	77.902,71	77.902,71	71.416,83	6.485,88	-77.902,71
22701	SEGURIDAD	0,00	0,00	0,00	96.329,64	96.329,64	72.247,23	24.082,41	-96.329,64
22706	ESTUDIOS Y TRABAJOS TÉCNICOS	0,00	0,00	0,00	100.846,18	73.617,68	65.729,27	7.888,41	-73.617,68
230	DIETAS	1.000,00	0,00	1.000,00	0,00	0,00	0,00	0,00	1.000,00
23000	DIETAS MANUTENCIÓN	0,00	0,00	0,00	2.798,21	2.798,21	2.798,21	0,00	-2.798,21
231	LOCOMOCIÓN	1.000,00	0,00	1.000,00	0,00	0,00	0,00	0,00	1.000,00
23100	LOCOMOCIÓN	0,00	0,00	0,00	1.715,74	1.715,74	1.715,74	0,00	-1.715,74
489	A INSTITUCIONES SIN FINES DE LUCRO	115.000,00	0,00	115.000,00	0,00	0,00	0,00	0,00	115.000,00

UNIVERSIDAD DE SALAMANCA

ESTADO DE LIQUIDACIÓN DEL PRESUPUESTO

LIQUIDACIÓN DEL PRESUPUESTO DE GASTOS DEL EJERCICIO 2023

Partida Presupuestaria	Descripción	Créditos Presupuestarios			Gastos Compromet. (4)	Obligac. Reconoc. Netas (5)	Pagos (6)	Obligac. Pdes. de Pago a 31 de Diciembre (7=5-6)	Remanentes de Crédito (8=3-5)
		Iniciales (1)	Modificac. (2)	Definitivos (3=2+1)					
48902	A SOCIEDADES Y ENTES PÚBLICOS DE LA CC.AA. INCLUIDOS EN AA.PP.	0,00	0,00	0,00	115.000,00	115.000,00	115.000,00	0,00	-115.000,00
626	MOBILIARIO	1.000,00	0,00	1.000,00	0,00	0,00	0,00	0,00	1.000,00
62600	MOBILIARIO	0,00	0,00	0,00	572,87	572,87	572,87	0,00	-572,87
627	EQUIPOS PARA PROCESOS DE INFORMACIÓN	0,00	2.756,38	2.756,38	0,00	0,00	0,00	0,00	2.756,38
62700	EQUIPOS PARA PROCESOS DE INFORMACIÓN	0,00	0,00	0,00	2.756,38	2.756,38	2.756,38	0,00	-2.756,38
TOTAL		775.314,00	50.104,68	825.418,68	707.152,94	656.783,84	590.295,96	66.487,88	168.634,84

UNIVERSIDAD DE SALAMANCA

ESTADO DE LIQUIDACIÓN DEL PRESUPUESTO

LIQUIDACIÓN DEL PRESUPUESTO DE GASTOS DEL EJERCICIO 2023

Clasificación Orgánica: UNIVERSIDAD DE SALAMANCA

Clasificación Funcional: 324MI ACCIÓN SOCIAL Y ASUNTOS SOCIALES

Partida Presupuestaria	Descripción	Créditos Presupuestarios			Gastos Compromet. (4)	Obligac. Reconoc. Netas (5)	Pagos (6)	Obligac. Pdtes. de Pago a 31 de Diciembre (7=5-6)	Remanentes de Crédito (8=3-5)
		Iniciales (1)	Modificac. (2)	Definitivos (3=2+1)					
153	CONTRATOS PARA TRABAJOS ESPECÍFICOS	77.492,00	27.012,02	104.504,02	0,00	0,00	0,00	0,00	104.504,02
15300	CONTRATOS PARA TRABAJOS ESPECÍFICOS	0,00	0,00	0,00	91.255,61	91.255,61	91.255,61	0,00	-91.255,61
170	CUOTAS SOCIALES	18.356,00	14.391,93	32.747,93	0,00	0,00	0,00	0,00	32.747,93
17000	CUOTAS SOCIALES	0,00	0,00	0,00	29.114,80	29.114,80	26.263,50	2.851,30	-29.114,80
181	FONDO DE ACCIÓN SOCIAL	0,00	265.000,00	265.000,00	0,00	0,00	0,00	0,00	265.000,00
18104	PRIMAS POR JUBILACIÓN	368.822,00	0,00	368.822,00	612.022,12	612.022,12	612.022,12	0,00	-243.200,12
18110	BECAS PARA ESTUDIOS UNIVERSITARIOS EN LA USAL PDI	307.350,00	0,00	307.350,00	267.787,82	267.787,82	267.787,82	0,00	39.562,18
18111	BECAS PARA ESTUDIOS EN OTRAS UNIVERSIDADES PDI	0,00	0,00	0,00	167,40	167,40	167,40	0,00	-167,40
18113	Ayudas Acción Social PDI	31.400,00	0,00	31.400,00	36.844,71	36.844,71	36.844,71	0,00	-5.444,71
18120	BECAS PARA ESTUDIOS UNIVERSITARIOS EN LA USAL PAS	142.650,00	0,00	142.650,00	138.378,73	138.378,73	138.378,73	0,00	4.271,27
18123	Ayudas Acción Social PAS	78.600,00	0,00	78.600,00	88.750,01	88.750,01	88.750,01	0,00	-10.150,01
20400	ALQUILER DE MATERIAL DE TRANSPORTE	0,00	0,00	0,00	132,66	132,66	132,66	0,00	-132,66
20800	ARRENDAMIENTO. OTRO INMOVILIZADO	0,00	0,00	0,00	392,04	392,04	392,04	0,00	-392,04
20900	MATERIAL CÁNONES	0,00	0,00	0,00	248,05	248,05	248,05	0,00	-248,05
21200	EDIFICIOS Y OTRAS CONSTRUCCIONES	0,00	0,00	0,00	2.786,25	2.786,25	2.786,25	0,00	-2.786,25

UNIVERSIDAD DE SALAMANCA

ESTADO DE LIQUIDACIÓN DEL PRESUPUESTO

LIQUIDACIÓN DEL PRESUPUESTO DE GASTOS DEL EJERCICIO 2023

Partida Presupuestaria	Descripción	Créditos Presupuestarios			Gastos Compromet. (4)	Obligac. Reconoc. Netas (5)	Pagos (6)	Obligac. Pdes. de Pago a 31 de Diciembre (7=5-6)	Remanentes de Crédito (8=3-5)
		Iniciales (1)	Modificac. (2)	Definitivos (3=2+1)					
22000	ORDINARIO NO INVENTARIABLE	0,00	0,00	0,00	1.232,80	1.232,80	1.232,80	0,00	-1.232,80
22002	MATERIAL INFORMÁTICO NO INVENTARIABLE	0,00	0,00	0,00	3.286,96	3.286,96	3.286,96	0,00	-3.286,96
221	SUMINISTROS	0,00	5.000,00	5.000,00	0,00	0,00	0,00	0,00	5.000,00
22103	COMBUSTIBLES	0,00	0,00	0,00	10,00	10,00	10,00	0,00	-10,00
22108	SUMINISTROS DE MATERIAL DEPORTIVO, DIDÁCTICO Y CULTURAL	0,00	0,00	0,00	11.013,31	11.013,31	11.013,31	0,00	-11.013,31
22117	MATERIAL DE LABORATORIO	0,00	0,00	0,00	135,11	135,11	135,11	0,00	-135,11
22199	OTROS SUMINISTROS	0,00	0,00	0,00	13.745,40	13.745,40	13.652,53	92,87	-13.745,40
22200	TELFÓNICAS	0,00	0,00	0,00	1.521,31	1.521,31	1.110,01	411,30	-1.521,31
22300	TRANSPORTES	0,00	0,00	0,00	531,43	531,43	242,97	288,46	-531,43
224	PRIMAS DE SEGUROS	1.200,00	0,00	1.200,00	0,00	0,00	0,00	0,00	1.200,00
22400	PRIMAS DE SEGUROS	0,00	0,00	0,00	3.408,48	3.048,48	3.048,48	0,00	-3.048,48
226	GASTOS DIVERSOS	344.928,00	-19.789,03	325.138,97	0,00	0,00	0,00	0,00	325.138,97
22601	ATENCIONES PROTOCOLARIAS Y REPRESENTATIVAS	500,00	0,00	500,00	1.682,14	1.682,14	1.682,14	0,00	-1.182,14
22604	ACTIVIDADES SOCIOCULTURALES	0,00	0,00	0,00	2.573,00	2.573,00	2.573,00	0,00	-2.573,00
22606	REUNIONES Y CONFERENCIAS	0,00	0,00	0,00	80.651,72	80.651,72	79.355,97	1.295,75	-80.651,72
22699	OTROS GASTOS	0,00	0,00	0,00	21.620,94	21.620,94	21.620,94	0,00	-21.620,94
227	TRABAJOS REALIZADOS POR OTRAS EMPRESAS Y PROFESIONALES	75.692,00	0,00	75.692,00	0,00	0,00	0,00	0,00	75.692,00
22703	POSTALES	0,00	0,00	0,00	12,20	12,20	12,20	0,00	-12,20
22706	ESTUDIOS Y TRABAJOS TÉCNICOS	0,00	0,00	0,00	77.584,71	77.584,71	68.845,17	8.739,54	-77.584,71
23000	DIETAS MANUTENCIÓN	0,00	0,00	0,00	2.208,30	2.208,30	2.208,30	0,00	-2.208,30
23100	LOCOMOCIÓN	0,00	0,00	0,00	4.673,86	4.673,86	4.602,88	70,98	-4.673,86

UNIVERSIDAD DE SALAMANCA

ESTADO DE LIQUIDACIÓN DEL PRESUPUESTO

LIQUIDACIÓN DEL PRESUPUESTO DE GASTOS DEL EJERCICIO 2023

Partida Presupuestaria	Descripción	Créditos Presupuestarios			Gastos Compromet. (4)	Obligac. Reconoc. Netas (5)	Pagos (6)	Obligac. Pdtes. de Pago a 31 de Diciembre (7=5-6)	Remanentes de Crédito (8=3-5)
		Iniciales (1)	Modificac. (2)	Definitivos (3=2+1)					
480	BECAS Y AYUDAS A LOS ESTUDIANTES	10.000,00	30.000,00	40.000,00	0,00	0,00	0,00	0,00	40.000,00
48000	CONCESIÓN BECAS DE GRADO	0,00	0,00	0,00	28.831,75	28.831,75	28.831,75	0,00	-28.831,75
481	BECAS DE COLABORACIÓN	0,00	6.000,00	6.000,00	0,00	0,00	0,00	0,00	6.000,00
48100	BECAS DE COLABORACIÓN	0,00	0,00	0,00	2.513,80	2.513,80	2.513,80	0,00	-2.513,80
48117	CUOTAS SOCIALES	0,00	0,00	0,00	465,47	465,47	465,47	0,00	-465,47
623	MAQUINARIA, INSTALACIONES Y UTILLAJE	0,00	6.000,00	6.000,00	0,00	0,00	0,00	0,00	6.000,00
62300	MAQUINARIA	0,00	0,00	0,00	3.500,00	3.500,00	3.500,00	0,00	-3.500,00
624	FONDO BIBLIOGRAFICO	0,00	854,00	854,00	0,00	0,00	0,00	0,00	854,00
62400	FONDO BIBLIOGRAFICO	0,00	0,00	0,00	806,49	806,49	806,49	0,00	-806,49
626	MOBILIARIO	0,00	457,68	457,68	0,00	0,00	0,00	0,00	457,68
62600	MOBILIARIO	0,00	0,00	0,00	1.524,43	1.524,43	1.524,43	0,00	-1.524,43
627	EQUIPOS PARA PROCESOS DE INFORMACIÓN	2.000,00	980,00	2.980,00	0,00	0,00	0,00	0,00	2.980,00
62700	EQUIPOS PARA PROCESOS DE INFORMACIÓN	0,00	0,00	0,00	2.551,71	2.551,71	2.551,71	0,00	-2.551,71
831	ANTICIPOS AL PERSONAL	98.000,00	0,00	98.000,00	0,00	0,00	0,00	0,00	98.000,00
83100	ANTICIPOS AL PERSONAL CORTO PLAZO	0,00	0,00	0,00	15.894,00	15.894,00	15.894,00	0,00	-15.894,00
83103	ANTICIPOS AL PERSONAL LARGO PLAZO	0,00	0,00	0,00	51.047,00	51.047,00	51.047,00	0,00	-51.047,00
TOTAL		1.556.990,00	335.906,60	1.892.896,60	1.600.906,52	1.600.546,52	1.586.796,32	13.750,20	292.350,08

UNIVERSIDAD DE SALAMANCA

ESTADO DE LIQUIDACIÓN DEL PRESUPUESTO

LIQUIDACIÓN DEL PRESUPUESTO DE GASTOS DEL EJERCICIO 2023

Clasificación Orgánica: UNIVERSIDAD DE SALAMANCA

Clasificación Funcional: 324MJ SEGURIDAD Y SALUD LABORAL Y CALIDAD AMBIENTAL

Partida Presupuestaria	Descripción	Créditos Presupuestarios			Gastos Compromet. (4)	Obligac. Reconoc. Netas (5)	Pagos (6)	Obligac. Pdtes. de Pago a 31 de Diciembre (7=5-6)	Remanentes de Crédito (8=3-5)
		Iniciales (1)	Modificac. (2)	Definitivos (3=2+1)					
153	CONTRATOS PARA TRABAJOS ESPECÍFICOS	0,00	6.824,09	6.824,09	0,00	0,00	0,00	0,00	6.824,09
15300	CONTRATOS PARA TRABAJOS ESPECÍFICOS	0,00	0,00	0,00	6.824,09	6.824,09	6.824,09	0,00	-6.824,09
170	CUOTAS SOCIALES	0,00	2.186,66	2.186,66	0,00	0,00	0,00	0,00	2.186,66
17000	CUOTAS SOCIALES	0,00	0,00	0,00	2.186,66	2.186,66	2.174,91	11,75	-2.186,66
21200	EDIFICIOS Y OTRAS CONSTRUCCIONES	0,00	0,00	0,00	6.195,54	6.195,54	6.195,54	0,00	-6.195,54
21300	MAQUINARIA, INSTALACIONES Y UTILLAJE	0,00	0,00	0,00	6.121,65	6.121,65	6.121,65	0,00	-6.121,65
21400	ELEMENTOS DE TRANSPORTE	0,00	0,00	0,00	3.811,29	3.417,00	3.417,00	0,00	-3.417,00
220	MATERIAL DE OFICINA	6.000,00	0,00	6.000,00	0,00	0,00	0,00	0,00	6.000,00
22000	ORDINARIO NO INVENTARIABLE	0,00	0,00	0,00	119,22	119,22	119,22	0,00	-119,22
22002	MATERIAL INFORMÁTICO NO INVENTARIABLE	0,00	0,00	0,00	87,11	87,11	87,11	0,00	-87,11
22108	SUMINISTROS DE MATERIAL DEPORTIVO, DIDÁCTICO Y CULTURAL	0,00	0,00	0,00	203,35	203,35	203,35	0,00	-203,35
22111	SUMINISTROS DE REPUESTOS DE MAQUINARIA, UTILLAJE Y ELEMENTO	0,00	0,00	0,00	57,61	57,61	57,61	0,00	-57,61
22117	MATERIAL DE LABORATORIO	0,00	0,00	0,00	811,80	811,80	811,80	0,00	-811,80
22199	OTROS SUMINISTROS	0,00	0,00	0,00	4.748,68	4.748,68	4.748,68	0,00	-4.748,68
22200	TELEFÓNICAS	0,00	0,00	0,00	185,97	185,97	65,86	120,11	-185,97
22400	PRIMAS DE SEGUROS	0,00	0,00	0,00	1.618,61	1.618,61	1.618,61	0,00	-1.618,61
226	GASTOS DIVERSOS	128.000,00	-35.020,98	92.979,02	0,00	0,00	0,00	0,00	92.979,02

UNIVERSIDAD DE SALAMANCA

ESTADO DE LIQUIDACIÓN DEL PRESUPUESTO

LIQUIDACIÓN DEL PRESUPUESTO DE GASTOS DEL EJERCICIO 2023

Partida Presupuestaria	Descripción	Créditos Presupuestarios			Gastos Compromet. (4)	Obligac. Reconoc. Netas (5)	Pagos (6)	Obligac. Pdes. de Pago a 31 de Diciembre (7=5-6)	Remanentes de Crédito (8=3-5)
		Iniciales (1)	Modificac. (2)	Definitivos (3=2+1)					
22601	ATENCIONES PROTOCOLARIAS Y REPRESENTATIVAS	0,00	0,00	0,00	1.120,96	1.120,96	1.120,96	0,00	-1.120,96
22606	REUNIONES Y CONFERENCIAS	0,00	0,00	0,00	28.106,58	28.106,58	28.106,58	0,00	-28.106,58
22699	OTROS GASTOS	0,00	0,00	0,00	4.953,52	4.953,52	4.953,52	0,00	-4.953,52
227	TRABAJO REALIZADOS POR OTRAS EMPRESAS Y PROFESIONALES	86.200,00	9.854,00	96.054,00	0,00	0,00	0,00	0,00	96.054,00
22700	LIMPIEZA Y ASEO	0,00	0,00	0,00	8.129,17	5.459,74	2.937,55	2.522,19	-5.459,74
22706	ESTUDIOS Y TRABAJO TÉCNICOS	0,00	0,00	0,00	113.822,28	100.512,16	86.401,89	14.110,27	-100.512,16
22799	OTROS	0,00	0,00	0,00	126,91	126,91	126,91	0,00	-126,91
23000	DIETAS MANUTENCIÓN	0,00	0,00	0,00	952,80	952,80	952,80	0,00	-952,80
23100	LOCOMOCIÓN	0,00	0,00	0,00	817,95	817,95	817,95	0,00	-817,95
620	TERRENOS Y BIENES NATURALES	0,00	14.837,48	14.837,48	0,00	0,00	0,00	0,00	14.837,48
62000	TERRENOS Y BIENES NATURALES	0,00	0,00	0,00	9.962,27	9.962,27	9.962,27	0,00	-9.962,27
626	MOBILIARIO	0,00	6.091,66	6.091,66	0,00	0,00	0,00	0,00	6.091,66
62600	MOBILIARIO	0,00	0,00	0,00	8.984,52	8.984,52	8.984,52	0,00	-8.984,52
627	EQUIPOS PARA PROCESOS DE INFORMACIÓN	0,00	178,00	178,00	0,00	0,00	0,00	0,00	178,00
62700	EQUIPOS PARA PROCESOS DE INFORMACIÓN	0,00	0,00	0,00	1.695,36	1.695,36	1.695,36	0,00	-1.695,36
629	OTRO INMOVILIZADO	0,00	5.407,09	5.407,09	0,00	0,00	0,00	0,00	5.407,09
62902	MATERIAL OTRO INMOVILIZADO	0,00	0,00	0,00	5.871,37	5.871,37	5.871,37	0,00	-5.871,37
TOTAL		220.200,00	10.358,00	230.558,00	217.515,27	201.141,43	184.377,11	16.764,32	29.416,57

UNIVERSIDAD DE SALAMANCA

ESTADO DE LIQUIDACIÓN DEL PRESUPUESTO

LIQUIDACIÓN DEL PRESUPUESTO DE GASTOS DEL EJERCICIO 2023

Clasificación Orgánica: UNIVERSIDAD DE SALAMANCA
Clasificación Funcional: 324MK EVALUACIÓN DE LA CALIDAD

Partida Presupuestaria	Descripción	Créditos Presupuestarios			Gastos Compromet. (4)	Obligac. Reconoc. Netas (5)	Pagos (6)	Obligac. Pdtes. de Pago a 31 de Diciembre (7=5-6)	Remanentes de Crédito (8=3-5)
		Iniciales (1)	Modificac. (2)	Definitivos (3=2+1)					
131	LABORAL FIJO. RETRIBUCIONES COMPLEMENTARIAS	0,00	3.354,29	3.354,29	0,00	0,00	0,00	0,00	3.354,29
13102	RETRIBUCIONES COMPLEMENTARIAS PAS LABORAL FIJO	0,00	0,00	0,00	3.332,00	3.332,00	3.332,00	0,00	-3.332,00
153	CONTRATOS PARA TRABAJOS ESPECÍFICOS	3.000,00	-3.000,00	0,00	0,00	0,00	0,00	0,00	0,00
20200	ARRENDAMIENTOS DE EDIFICIOS Y OTRAS CONSTRUCCIONES	0,00	0,00	0,00	37,50	37,50	37,50	0,00	-37,50
220	MATERIAL DE OFICINA	7.000,00	-7.000,00	0,00	0,00	0,00	0,00	0,00	0,00
22002	MATERIAL INFORMÁTICO NO INVENTARIABLE	0,00	0,00	0,00	1.847,81	1.847,81	1.847,81	0,00	-1.847,81
22199	OTROS SUMINISTROS	0,00	0,00	0,00	4.306,06	4.306,06	4.306,06	0,00	-4.306,06
22200	TELEFÓNICAS	0,00	0,00	0,00	575,16	575,16	431,37	143,79	-575,16
22300	TRANSPORTES	0,00	0,00	0,00	2.786,13	2.786,13	2.786,13	0,00	-2.786,13
226	GASTOS DIVERSOS	33.300,00	7.822,80	41.122,80	0,00	0,00	0,00	0,00	41.122,80
22601	ATENCIONES PROTOCOLARIAS Y REPRESENTATIVAS	0,00	0,00	0,00	429,22	429,22	429,22	0,00	-429,22
22606	REUNIONES Y CONFERENCIAS	0,00	0,00	0,00	16.478,20	16.478,20	16.478,20	0,00	-16.478,20
22706	ESTUDIOS Y TRABAJOS TÉCNICOS	0,00	0,00	0,00	8.732,39	8.732,39	8.732,39	0,00	-8.732,39
23000	DIETAS MANUTENCIÓN	0,00	0,00	0,00	646,50	646,50	646,50	0,00	-646,50
23100	LOCOMOCIÓN	0,00	0,00	0,00	2.516,26	2.516,26	2.516,26	0,00	-2.516,26
TOTAL		43.300,00	1.177,09	44.477,09	41.687,23	41.687,23	41.543,44	143,79	2.789,86

UNIVERSIDAD DE SALAMANCA

ESTADO DE LIQUIDACIÓN DEL PRESUPUESTO

LIQUIDACIÓN DEL PRESUPUESTO DE GASTOS DEL EJERCICIO 2023

Clasificación Orgánica: UNIVERSIDAD DE SALAMANCA

Clasificación Funcional: 324ML COMUNICACIÓN Y RELACIONES INSTITUCIONALES

Partida Presupuestaria	Descripción	Créditos Presupuestarios			Gastos Compromet. (4)	Obligac. Reconoc. Netas (5)	Pagos (6)	Obligac. Pdtes. de Pago a 31 de Diciembre (7=5-6)	Remanentes de Crédito (8=3-5)
		Iniciales (1)	Modificac. (2)	Definitivos (3=2+1)					
20800	ARRENDAMIENTO. OTRO INMOVILIZADO MATERIAL	0,00	0,00	0,00	459,80	459,80	459,80	0,00	-459,80
20900	CÁNONES	0,00	0,00	0,00	3.098,52	3.098,52	2.792,09	306,43	-3.098,52
220	MATERIAL DE OFICINA	5.000,00	0,00	5.000,00	0,00	0,00	0,00	0,00	5.000,00
22000	ORDINARIO NO INVENTARIABLE	0,00	0,00	0,00	433,42	433,42	433,42	0,00	-433,42
22002	MATERIAL INFORMÁTICO NO INVENTARIABLE	0,00	0,00	0,00	1.552,47	1.552,47	1.484,27	68,20	-1.552,47
22199	OTROS SUMINISTROS	0,00	0,00	0,00	546,62	546,62	280,00	266,62	-546,62
22300	TRANSPORTES	0,00	0,00	0,00	6.894,57	6.894,57	6.894,57	0,00	-6.894,57
226	GASTOS DIVERSOS	271.000,00	75.438,72	346.438,72	0,00	0,00	0,00	0,00	346.438,72
22601	ATENCIONES PROTOCOLARIAS Y REPRESENTATIVAS	64.000,00	0,00	64.000,00	31.426,31	31.426,31	29.687,64	1.738,67	32.573,69
22602	PUBLICIDAD Y PROPAGANDA	0,00	0,00	0,00	318.734,46	318.734,46	287.748,39	30.986,07	-318.734,46
22606	REUNIONES Y CONFERENCIAS	0,00	0,00	0,00	9.337,75	9.337,75	3.935,48	5.402,27	-9.337,75
22699	OTROS GASTOS	0,00	0,00	0,00	100,00	100,00	100,00	0,00	-100,00
227	TRABAJOS REALIZADOS POR OTRAS EMPRESAS Y PROFESIONALES	150.000,00	-80.000,00	70.000,00	0,00	0,00	0,00	0,00	70.000,00
22706	ESTUDIOS Y TRABAJOS TÉCNICOS	0,00	0,00	0,00	26.636,76	26.636,76	25.283,39	1.353,37	-26.636,76
23000	DIETAS MANUTENCIÓN	0,00	0,00	0,00	636,46	636,46	636,46	0,00	-636,46
23100	LOCOMOCIÓN	0,00	0,00	0,00	453,70	453,70	453,70	0,00	-453,70
626	MOBILIARIO	0,00	4.061,28	4.061,28	0,00	0,00	0,00	0,00	4.061,28
62600	MOBILIARIO	0,00	0,00	0,00	4.561,28	4.561,28	4.120,05	441,23	-4.561,28
629	OTRO INMOVILIZADO MATERIAL	0,00	500,00	500,00	0,00	0,00	0,00	0,00	500,00
TOTAL		490.000,00	0,00	490.000,00	404.872,12	404.872,12	364.309,26	40.562,86	85.127,88

UNIVERSIDAD DE SALAMANCA

ESTADO DE LIQUIDACIÓN DEL PRESUPUESTO

LIQUIDACIÓN DEL PRESUPUESTO DE GASTOS DEL EJERCICIO 2023

Clasificación Orgánica: UNIVERSIDAD DE SALAMANCA

Clasificación Funcional: 324MM CULTURA Y EXTENSIÓN UNIVERSITARIA

Partida Presupuestaria	Descripción	Créditos Presupuestarios			Gastos Compromet. (4)	Obligac. Reconoc. Netas (5)	Pagos (6)	Obligac. Pdtes. de Pago a 31 de Diciembre (7=5-6)	Remanentes de Crédito (8=3-5)
		Iniciales (1)	Modificac. (2)	Definitivos (3=2+1)					
20200	ARRENDAMIENTOS DE EDIFICIOS Y OTRAS CONSTRUCCIONES	0,00	0,00	0,00	75,00	75,00	75,00	0,00	-75,00
20800	ARRENDAMIENTO. OTRO INMOVILIZADO	0,00	0,00	0,00	968,00	968,00	968,00	0,00	-968,00
20900	MATERIAL CÁNONES	0,00	0,00	0,00	22.237,57	22.237,57	22.237,57	0,00	-22.237,57
21200	EDIFICIOS Y OTRAS CONSTRUCCIONES	0,00	0,00	0,00	4.190,17	4.190,17	4.190,17	0,00	-4.190,17
21900	OTRO INMOVILIZADO MATERIAL	0,00	0,00	0,00	3.853,85	3.853,85	3.853,85	0,00	-3.853,85
22000	ORDINARIO NO INVENTARIABLE	0,00	0,00	0,00	3.121,95	3.121,95	3.121,95	0,00	-3.121,95
22001	PRENSA, REVISTAS, LIBROS Y OTRAS PUBLICACIONES	0,00	0,00	0,00	591,30	591,30	591,30	0,00	-591,30
22002	MATERIAL INFORMÁTICO NO INVENTARIABLE	0,00	0,00	0,00	2.344,96	2.344,96	2.344,96	0,00	-2.344,96
221	SUMINISTROS	0,00	2.300,00	2.300,00	0,00	0,00	0,00	0,00	2.300,00
22111	SUMINISTROS DE REPUESTOS DE MAQUINARIA, UTILLAJE Y ELEMENTO	0,00	0,00	0,00	10,85	10,85	10,85	0,00	-10,85
22199	OTROS SUMINISTROS	0,00	0,00	0,00	12.507,69	12.507,69	11.565,53	942,16	-12.507,69
22200	TELEFÓNICAS	0,00	0,00	0,00	2.399,38	2.399,38	1.810,78	588,60	-2.399,38
22300	TRANSPORTES	0,00	0,00	0,00	7.747,82	5.631,97	3.347,82	2.284,15	-5.631,97
22400	PRIMAS DE SEGUROS	0,00	0,00	0,00	486,85	486,85	486,85	0,00	-486,85
226	GASTOS DIVERSOS	365.000,00	-46.864,29	318.135,71	0,00	0,00	0,00	0,00	318.135,71
22601	ATENCIONES PROTOCOLARIAS Y REPRESENTATIVAS	0,00	0,00	0,00	4.275,79	4.275,79	4.157,28	118,51	-4.275,79
22604	ACTIVIDADES SOCIOCULTURALES	0,00	0,00	0,00	116.369,03	116.310,76	107.672,67	8.638,09	-116.310,76

UNIVERSIDAD DE SALAMANCA

ESTADO DE LIQUIDACIÓN DEL PRESUPUESTO

LIQUIDACIÓN DEL PRESUPUESTO DE GASTOS DEL EJERCICIO 2023

Partida Presupuestaria	Descripción	Créditos Presupuestarios			Gastos Compromet. (4)	Obligac. Reconoc. Netas (5)	Pagos (6)	Obligac. Pdes. de Pago a 31 de Diciembre (7=5-6)	Remanentes de Crédito (8=3-5)
		Iniciales (1)	Modificac. (2)	Definitivos (3=2+1)					
22606	REUNIONES Y CONFERENCIAS	0,00	0,00	0,00	44.564,87	44.564,87	40.839,10	3.725,77	-44.564,87
22699	OTROS GASTOS	0,00	0,00	0,00	15.392,94	15.392,94	15.392,94	0,00	-15.392,94
227	TRABAJOS REALIZADOS POR OTRAS EMPRESAS Y PROFESIONALES	33.000,00	-6.015,00	26.985,00	0,00	0,00	0,00	0,00	26.985,00
22701	SEGURIDAD	0,00	0,00	0,00	6.577,19	3.443,70	2.209,27	1.234,43	-3.443,70
22703	POSTALES	0,00	0,00	0,00	538,11	538,11	538,11	0,00	-538,11
22706	ESTUDIOS Y TRABAJOS TÉCNICOS	0,00	0,00	0,00	97.307,52	97.307,52	95.781,80	1.525,72	-97.307,52
23000	DIETAS MANUTENCIÓN	0,00	0,00	0,00	486,20	486,20	486,20	0,00	-486,20
23100	LOCOMOCIÓN	0,00	0,00	0,00	220,25	220,25	220,25	0,00	-220,25
62400	FONDO BIBLIOGRAFICO	0,00	0,00	0,00	537,83	537,83	217,40	320,43	-537,83
626	MOBILIARIO	0,00	34.636,29	34.636,29	0,00	0,00	0,00	0,00	34.636,29
62600	MOBILIARIO	0,00	0,00	0,00	13.170,50	13.170,50	11.803,20	1.367,30	-13.170,50
627	EQUIPOS PARA PROCESOS DE INFORMACIÓN	2.000,00	5.067,00	7.067,00	0,00	0,00	0,00	0,00	7.067,00
62700	EQUIPOS PARA PROCESOS DE INFORMACIÓN	0,00	0,00	0,00	6.248,95	6.248,95	6.248,95	0,00	-6.248,95
629	OTRO INMOVILIZADO MATERIAL	0,00	10.876,00	10.876,00	0,00	0,00	0,00	0,00	10.876,00
62902	OTRO INMOVILIZADO MATERIAL	0,00	0,00	0,00	32.490,12	32.490,12	23.398,51	9.091,61	-32.490,12
TOTAL		400.000,00	0,00	400.000,00	398.714,69	393.407,08	363.570,31	29.836,77	6.592,92

UNIVERSIDAD DE SALAMANCA

ESTADO DE LIQUIDACIÓN DEL PRESUPUESTO

LIQUIDACIÓN DEL PRESUPUESTO DE GASTOS DEL EJERCICIO 2023

Clasificación Orgánica: UNIVERSIDAD DE SALAMANCA

Clasificación Funcional: 324MP FUNCIONAMIENTO CIRE USAL

Partida Presupuestaria	Descripción	Créditos Presupuestarios			Gastos Compromet. (4)	Obligac. Reconoc. Netas (5)	Pagos (6)	Obligac. Pdtes. de Pago a 31 de Diciembre (7=5-6)	Remanentes de Crédito (8=3-5)
		Iniciales (1)	Modificac. (2)	Definitivos (3=2+1)					
20800	ARRENDAMIENTO. OTRO INMOVILIZADO MATERIAL	0,00	0,00	0,00	847,00	847,00	847,00	0,00	-847,00
20900	CÁNONES	0,00	0,00	0,00	283,11	283,11	283,11	0,00	-283,11
22000	ORDINARIO NO INVENTARIABLE	0,00	0,00	0,00	77,38	77,38	77,38	0,00	-77,38
22002	MATERIAL INFORMÁTICO NO INVENTARIABLE	0,00	0,00	0,00	1.081,84	1.081,84	1.081,84	0,00	-1.081,84
22199	OTROS SUMINISTROS	0,00	0,00	0,00	58,85	58,85	58,85	0,00	-58,85
22200	TELEFÓNICAS	0,00	0,00	0,00	353,52	353,52	266,01	87,51	-353,52
226	GASTOS DIVERSOS	84.500,00	0,00	84.500,00	0,00	0,00	0,00	0,00	84.500,00
22604	ACTIVIDADES SOCIOCULTURALES	0,00	0,00	0,00	3.300,00	3.300,00	3.300,00	0,00	-3.300,00
22606	REUNIONES Y CONFERENCIAS	0,00	0,00	0,00	19.896,55	19.896,55	19.896,55	0,00	-19.896,55
22699	OTROS GASTOS	0,00	0,00	0,00	4.000,00	4.000,00	4.000,00	0,00	-4.000,00
22706	ESTUDIOS Y TRABAJOS TÉCNICOS	0,00	0,00	0,00	14.538,50	14.538,50	14.538,50	0,00	-14.538,50
62600	MOBILIARIO	0,00	0,00	0,00	2.832,71	2.832,71	2.832,71	0,00	-2.832,71
627	EQUIPOS PARA PROCESOS DE INFORMACIÓN	5.500,00	0,00	5.500,00	0,00	0,00	0,00	0,00	5.500,00
62700	EQUIPOS PARA PROCESOS DE INFORMACIÓN	0,00	0,00	0,00	1.832,00	1.832,00	1.832,00	0,00	-1.832,00
TOTAL		90.000,00	0,00	90.000,00	49.101,46	49.101,46	49.013,95	87,51	40.898,54

UNIVERSIDAD DE SALAMANCA

ESTADO DE LIQUIDACIÓN DEL PRESUPUESTO

LIQUIDACIÓN DEL PRESUPUESTO DE GASTOS DEL EJERCICIO 2023

Clasificación Orgánica: UNIVERSIDAD DE SALAMANCA

Clasificación Funcional: 324MR ORIENTACION Y CAPTACION A LOS ESTUDIANTES

Partida Presupuestaria	Descripción	Créditos Presupuestarios			Gastos Compromet. (4)	Obligac. Reconoc. Netas (5)	Pagos (6)	Obligac. Pdtes. de Pago a 31 de Diciembre (7=5-6)	Remanentes de Crédito (8=3-5)
		Iniciales (1)	Modificac. (2)	Definitivos (3=2+1)					
20400	ALQUILER DE MATERIAL DE TRANSPORTE	0,00	0,00	0,00	402,01	402,01	402,01	0,00	-402,01
20500	ARRENDAMIENTO MOBILIARIO Y ENSERES	0,00	0,00	0,00	16.852,88	16.852,88	16.852,88	0,00	-16.852,88
21200	EDIFICIOS Y OTRAS CONSTRUCCIONES	0,00	0,00	0,00	2.199,78	2.199,78	2.199,78	0,00	-2.199,78
22000	ORDINARIO NO INVENTARIABLE	0,00	0,00	0,00	361,04	361,04	361,04	0,00	-361,04
22001	PRENSA, REVISTAS, LIBROS Y OTRAS PUBLICACIONES	0,00	0,00	0,00	591,30	591,30	591,30	0,00	-591,30
22002	MATERIAL INFORMÁTICO NO INVENTARIABLE	0,00	0,00	0,00	82,28	82,28	82,28	0,00	-82,28
22199	OTROS SUMINISTROS	0,00	0,00	0,00	5.948,77	5.948,77	5.948,77	0,00	-5.948,77
22200	TELEFÓNICAS	0,00	0,00	0,00	1.228,09	1.228,09	939,24	288,85	-1.228,09
22300	TRANSPORTES	0,00	0,00	0,00	5.754,76	5.754,76	5.754,76	0,00	-5.754,76
226	GASTOS DIVERSOS	53.100,00	-758,91	52.341,09	0,00	0,00	0,00	0,00	52.341,09
22601	ATENCIONES PROTOCOLARIAS Y REPRESENTATIVAS	1.900,00	0,00	1.900,00	4.110,92	4.110,92	4.110,92	0,00	-2.210,92
22606	REUNIONES Y CONFERENCIAS	0,00	0,00	0,00	22.236,13	22.236,13	22.236,13	0,00	-22.236,13
22699	OTROS GASTOS	0,00	0,00	0,00	12.211,89	12.211,89	12.141,36	70,53	-12.211,89
227	TRABAJOS REALIZADOS POR OTRAS EMPRESAS Y PROFESIONALES	14.500,00	0,00	14.500,00	0,00	0,00	0,00	0,00	14.500,00
22703	POSTALES	0,00	0,00	0,00	288,44	288,44	288,44	0,00	-288,44
22706	ESTUDIOS Y TRABAJOS TÉCNICOS	0,00	0,00	0,00	2.029,00	2.029,00	2.027,44	1,56	-2.029,00
230	DIETAS	3.000,00	0,00	3.000,00	0,00	0,00	0,00	0,00	3.000,00
23000	DIETAS MANUTENCIÓN	0,00	0,00	0,00	828,70	828,70	735,20	93,50	-828,70

UNIVERSIDAD DE SALAMANCA

ESTADO DE LIQUIDACIÓN DEL PRESUPUESTO

LIQUIDACIÓN DEL PRESUPUESTO DE GASTOS DEL EJERCICIO 2023

Partida Presupuestaria	Descripción	Créditos Presupuestarios			Gastos Compromet. (4)	Obligac. Reconoc. Netas (5)	Pagos (6)	Obligac. Pdes. de Pago a 31 de Diciembre (7=5-6)	Remanentes de Crédito (8=3-5)
		Iniciales (1)	Modificac. (2)	Definitivos (3=2+1)					
231	LOCOMOCIÓN	3.000,00	0,00	3.000,00	0,00	0,00	0,00	0,00	3.000,00
23100	LOCOMOCIÓN	0,00	0,00	0,00	689,68	689,68	670,83	18,85	-689,68
240	GASTOS EDICIÓN Y DISTRIBUCIÓN	2.500,00	0,00	2.500,00	0,00	0,00	0,00	0,00	2.500,00
TOTAL		78.000,00	-758,91	77.241,09	75.815,67	75.815,67	75.342,38	473,29	1.425,42

UNIVERSIDAD DE SALAMANCA

ESTADO DE LIQUIDACIÓN DEL PRESUPUESTO

LIQUIDACIÓN DEL PRESUPUESTO DE GASTOS DEL EJERCICIO 2023

Clasificación Orgánica: UNIVERSIDAD DE SALAMANCA

Clasificación Funcional: 324MS CASA MUSEO UNAMUNO

Partida Presupuestaria	Descripción	Créditos Presupuestarios			Gastos Compromet. (4)	Obligac. Reconoc. Netas (5)	Pagos (6)	Obligac. Pdtes. de Pago a 31 de Diciembre (7=5-6)	Remanentes de Crédito (8=3-5)
		Iniciales (1)	Modificac. (2)	Definitivos (3=2+1)					
21200	EDIFICIOS Y OTRAS CONSTRUCCIONES	0,00	0,00	0,00	9.115,84	9.115,84	682,44	8.433,40	-9.115,84
21500	MOBILIARIO Y ENSERES	0,00	0,00	0,00	507,72	507,72	507,72	0,00	-507,72
22300	TRANSPORTES	0,00	0,00	0,00	1.694,73	1.694,73	1.694,73	0,00	-1.694,73
226	GASTOS DIVERSOS	25.000,00	-3.464,59	21.535,41	0,00	0,00	0,00	0,00	21.535,41
22601	ATENCIONES PROTOCOLARIAS Y REPRESENTATIVAS	0,00	0,00	0,00	280,00	280,00	280,00	0,00	-280,00
22602	PUBLICIDAD Y PROPAGANDA	0,00	0,00	0,00	108,90	108,90	108,90	0,00	-108,90
22604	ACTIVIDADES SOCIOCULTURALES	0,00	0,00	0,00	550,00	550,00	550,00	0,00	-550,00
22606	REUNIONES Y CONFERENCIAS	0,00	0,00	0,00	2.474,55	2.474,55	2.474,55	0,00	-2.474,55
22706	ESTUDIOS Y TRABAJOS TÉCNICOS	0,00	0,00	0,00	6.784,43	6.784,43	6.784,43	0,00	-6.784,43
626	MOBILIARIO	0,00	1.464,59	1.464,59	0,00	0,00	0,00	0,00	1.464,59
62600	MOBILIARIO	0,00	0,00	0,00	3.464,59	3.464,59	3.464,59	0,00	-3.464,59
627	EQUIPOS PARA PROCESOS DE INFORMACIÓN	0,00	2.000,00	2.000,00	0,00	0,00	0,00	0,00	2.000,00
TOTAL		25.000,00	0,00	25.000,00	24.980,76	24.980,76	16.547,36	8.433,40	19,24

UNIVERSIDAD DE SALAMANCA

ESTADO DE LIQUIDACIÓN DEL PRESUPUESTO

LIQUIDACIÓN DEL PRESUPUESTO DE GASTOS DEL EJERCICIO 2023

Clasificación Orgánica: UNIVERSIDAD DE SALAMANCA

Clasificación Funcional: 463AA INFRAESTRUCTURAS CIENTÍFICAS

Partida Presupuestaria	Descripción	Créditos Presupuestarios			Gastos Compromet. (4)	Obligac. Reconoc. Netas (5)	Pagos (6)	Obligac. Pdtes. de Pago a 31 de Diciembre (7=5-6)	Remanentes de Crédito (8=3-5)
		Iniciales (1)	Modificac. (2)	Definitivos (3=2+1)					
692	PROYECTOS DE INVESTIGACIÓN	2.675.758,00	0,00	2.675.758,00	0,00	0,00	0,00	0,00	2.675.758,00
69261	ADQUISICIÓN DE CONSTRUCCIONES	0,00	0,00	0,00	0,00	0,00	0,00	0,00	0,00
69263	ADQUISICIÓN DE MAQUINARIA, INSTALACIONES Y UTILLAJE	0,00	0,00	0,00	1.268.416,00	1.118.416,00	1.118.416,00	0,00	-1.118.416,00
910	AMORTIZACIÓN DE PRÉSTAMOS A CORTO PLAZO ENTES SECTOR PÚBLICO	0,00	5.778,06	5.778,06	0,00	0,00	0,00	0,00	5.778,06
91002	AMORTIZACIÓN ANTICIPOS REEMBOLSABLES FEDER PROYECTOS DE INVE	0,00	0,00	0,00	5.778,06	5.778,06	5.778,06	0,00	-5.778,06
TOTAL		2.675.758,00	5.778,06	2.681.536,06	1.274.194,06	1.124.194,06	1.124.194,06	0,00	1.557.342,00

UNIVERSIDAD DE SALAMANCA

ESTADO DE LIQUIDACIÓN DEL PRESUPUESTO

LIQUIDACIÓN DEL PRESUPUESTO DE GASTOS DEL EJERCICIO 2023

Clasificación Orgánica: UNIVERSIDAD DE SALAMANCA

Clasificación Funcional: 463AB FORMACIÓN DE INVESTIGADORES

Partida Presupuestaria	Descripción	Créditos Presupuestarios			Gastos Compromet. (4)	Obligac. Reconoc. Netas (5)	Pagos (6)	Obligac. Pdtes. de Pago a 31 de Diciembre (7=5-6)	Remanentes de Crédito (8=3-5)
		Iniciales (1)	Modificac. (2)	Definitivos (3=2+1)					
226	GASTOS DIVERSOS	85.000,00	-36.394,00	48.606,00	0,00	0,00	0,00	0,00	48.606,00
486	BECAS A INVESTIGADORES	205.000,00	38.100,00	243.100,00	0,00	0,00	0,00	0,00	243.100,00
48600	CONCESIÓN BECAS FORMACIÓN DE INVESTIGADORES	0,00	0,00	0,00	240.183,37	240.183,37	226.093,43	14.089,94	-240.183,37
691	PROGRAMAS PROPIOS DE INVESTIGACIÓN	2.968.252,00	63.616,00	3.031.868,00	0,00	0,00	0,00	0,00	3.031.868,00
69114	LABORAL EVENTUAL	0,00	0,00	0,00	2.124.737,64	2.124.737,64	2.124.737,64	0,00	-2.124.737,64
69117	CUOTAS Y PRESTACIONES A CARGO DE LA UNIVERSIDAD	0,00	0,00	0,00	674.740,23	674.740,23	606.151,42	68.588,81	-674.740,23
692	PROYECTOS DE INVESTIGACIÓN	16.797.951,00	1.288.042,75	18.085.993,75	0,00	0,00	0,00	0,00	18.085.993,75
69212	FUNCIONARIOS	0,00	0,00	0,00	319.169,62	319.169,62	319.169,62	0,00	-319.169,62
69213	LABORAL FIJO	0,00	0,00	0,00	201.460,33	201.460,33	201.460,33	0,00	-201.460,33
69214	LABORAL EVENTUAL	0,00	0,00	0,00	10.452.803,35	10.452.803,35	10.452.803,35	0,00	-10.452.803,35
69217	CUOTAS Y PRESTACIONES A CARGO DE LA UNIVERSIDAD	0,00	0,00	0,00	3.313.486,22	3.313.486,22	3.062.675,36	250.810,86	-3.313.486,22
69222	MATERIAL,SUMINISTROS Y OTROS	0,00	0,00	0,00	131.497,16	125.647,16	114.718,98	10.928,18	-125.647,16
69223	INDEMNIZACIONES POR RAZÓN DEL SERVICIO	0,00	0,00	0,00	101.079,32	101.079,32	98.788,20	2.291,12	-101.079,32
69240	BECAS DE INVESTIGACIÓN	0,00	0,00	0,00	21.513,00	21.513,00	21.513,00	0,00	-21.513,00
69260	APLICACIONES INFORMÁTICAS	0,00	0,00	0,00	4.850,00	4.850,00	4.850,00	0,00	-4.850,00
69263	ADQUISICIÓN DE MAQUINARIA,INSTALACIONES Y UTILLAJE	0,00	0,00	0,00	47.105,02	47.105,02	47.105,02	0,00	-47.105,02
69266	ADQUISICIÓN DE MOBILIARIO	0,00	0,00	0,00	1.618,60	1.618,60	1.618,60	0,00	-1.618,60

UNIVERSIDAD DE SALAMANCA

ESTADO DE LIQUIDACIÓN DEL PRESUPUESTO

LIQUIDACIÓN DEL PRESUPUESTO DE GASTOS DEL EJERCICIO 2023

Partida Presupuestaria	Descripción	Créditos Presupuestarios			Gastos Compromet. (4)	Obligac. Reconoc. Netas (5)	Pagos (6)	Obligac. Pdes. de Pago a 31 de Diciembre (7=5-6)	Remanentes de Crédito (8=3-5)
		Iniciales (1)	Modificac. (2)	Definitivos (3=2+1)					
69267	ADQUISICIÓN DE EQUIPOS PARA PROCESO DE INFORMACIÓN	0,00	0,00	0,00	17.652,05	17.652,05	15.204,20	2.447,85	-17.652,05
TOTAL		20.056.203,00	1.353.364,75	21.409.567,75	17.651.895,91	17.646.045,91	17.296.889,15	349.156,76	3.763.521,84

UNIVERSIDAD DE SALAMANCA

ESTADO DE LIQUIDACIÓN DEL PRESUPUESTO

LIQUIDACIÓN DEL PRESUPUESTO DE GASTOS DEL EJERCICIO 2023

Clasificación Orgánica: UNIVERSIDAD DE SALAMANCA

Clasificación Funcional: 463AC PROYECTOS Y CONTRATOS DE INVESTIGACIÓN

Partida Presupuestaria	Descripción	Créditos Presupuestarios			Gastos Compromet. (4)	Obligac. Reconoc. Netas (5)	Pagos (6)	Obligac. Pdtes. de Pago a 31 de Diciembre (7=5-6)	Remanentes de Crédito (8=3-5)
		Iniciales (1)	Modificac. (2)	Definitivos (3=2+1)					
20200	ARRENDAMIENTOS DE EDIFICIOS Y OTRAS CONSTRUCCIONES	0,00	0,00	0,00	225,00	225,00	225,00	0,00	-225,00
20300	MAQUINARIA, INSTALACIONES Y UTILLAJE	0,00	0,00	0,00	92,94	92,94	0,00	92,94	-92,94
20900	CÁNONES	0,00	0,00	0,00	692,32	692,32	658,89	33,43	-692,32
21300	MAQUINARIA, INSTALACIONES Y UTILLAJE	0,00	0,00	0,00	4.936,03	4.936,03	1.429,79	3.506,24	-4.936,03
21400	ELEMENTOS DE TRANSPORTE	0,00	0,00	0,00	47,21	47,21	47,21	0,00	-47,21
21500	MOBILIARIO Y ENSERES	0,00	0,00	0,00	30,00	30,00	30,00	0,00	-30,00
21600	EQUIPOS PARA PROCESOS DE INFORMACIÓN	0,00	0,00	0,00	175,25	175,25	175,25	0,00	-175,25
22000	ORDINARIO NO INVENTARIABLE	0,00	0,00	0,00	731,37	731,37	731,37	0,00	-731,37
22002	MATERIAL INFORMÁTICO NO INVENTARIABLE	0,00	0,00	0,00	1.824,38	1.824,38	1.824,38	0,00	-1.824,38
22111	SUMINISTROS DE REPUESTOS DE MAQUINARIA, UTILLAJE Y ELEMENTO	0,00	0,00	0,00	365,00	365,00	365,00	0,00	-365,00
22112	SUMINISTRO DE MATERIAL ELECTRONICO, ELECTRICO Y DE COMUNICAC	0,00	0,00	0,00	682,00	682,00	682,00	0,00	-682,00
22117	MATERIAL DE LABORATORIO	0,00	0,00	0,00	7.605,75	7.605,75	5.610,04	1.995,71	-7.605,75
22199	OTROS SUMINISTROS	0,00	0,00	0,00	3.141,92	3.141,92	2.144,40	997,52	-3.141,92
22200	TELEFÓNICAS	0,00	0,00	0,00	4.295,10	4.295,10	2.450,91	1.844,19	-4.295,10
22300	TRANSPORTES	0,00	0,00	0,00	490,82	490,82	119,20	371,62	-490,82

UNIVERSIDAD DE SALAMANCA

ESTADO DE LIQUIDACIÓN DEL PRESUPUESTO

LIQUIDACIÓN DEL PRESUPUESTO DE GASTOS DEL EJERCICIO 2023

Partida Presupuestaria	Descripción	Créditos Presupuestarios			Gastos Compromet. (4)	Obligac. Reconoc. Netas (5)	Pagos (6)	Obligac. Pdes. de Pago a 31 de Diciembre (7=5-6)	Remanentes de Crédito (8=3-5)
		Iniciales (1)	Modificac. (2)	Definitivos (3=2+1)					
22400	PRIMAS DE SEGUROS	0,00	0,00	0,00	279,17	279,17	279,17	0,00	-279,17
22502	I.T.V.	0,00	0,00	0,00	0,00	0,00	0,00	0,00	0,00
226	GASTOS DIVERSOS	140.693,00	441.756,96	582.449,96	0,00	0,00	0,00	0,00	582.449,96
22601	ATENCIONES PROTOCOLARIAS Y REPRESENTATIVAS	0,00	0,00	0,00	2.912,35	2.912,35	2.319,28	593,07	-2.912,35
22602	PUBLICIDAD Y PROPAGANDA	0,00	0,00	0,00	600,00	600,00	600,00	0,00	-600,00
22606	REUNIONES Y CONFERENCIAS	0,00	0,00	0,00	13.508,98	13.508,98	12.050,87	1.458,11	-13.508,98
22699	OTROS GASTOS	0,00	0,00	0,00	2.692,98	2.692,98	2.556,48	136,50	-2.692,98
22703	POSTALES	0,00	0,00	0,00	271,42	271,42	47,59	223,83	-271,42
22706	ESTUDIOS Y TRABAJOS TÉCNICOS	0,00	0,00	0,00	11.082,42	11.082,42	8.776,68	2.305,74	-11.082,42
22799	OTROS	0,00	0,00	0,00	139,12	139,12	139,12	0,00	-139,12
23000	DIETAS MANUTENCIÓN	0,00	0,00	0,00	7.294,56	7.294,56	5.592,31	1.702,25	-7.294,56
23100	LOCOMOCIÓN	0,00	0,00	0,00	16.554,74	16.554,74	14.119,15	2.435,59	-16.554,74
621	CONSTRUCCIONES	0,00	279,08	279,08	0,00	0,00	0,00	0,00	279,08
62100	CONSTRUCCIONES	0,00	0,00	0,00	230,65	230,65	230,65	0,00	-230,65
626	MOBILIARIO	0,00	901,30	901,30	0,00	0,00	0,00	0,00	901,30
62600	MOBILIARIO	0,00	0,00	0,00	901,30	901,30	0,00	901,30	-901,30
627	EQUIPOS PARA PROCESOS DE INFORMACIÓN	0,00	16.621,40	16.621,40	0,00	0,00	0,00	0,00	16.621,40
62700	EQUIPOS PARA PROCESOS DE INFORMACIÓN	0,00	0,00	0,00	8.551,48	8.551,48	8.551,48	0,00	-8.551,48
691	PROGRAMAS PROPIOS DE INVESTIGACIÓN	1.155.661,00	-73.000,00	1.082.661,00	0,00	0,00	0,00	0,00	1.082.661,00
69120	ARRENDAMIENTOS Y CANONES	0,00	0,00	0,00	349,60	349,60	349,60	0,00	-349,60
69121	REPARACIONES, MANTENIMIENTO Y CONSERVACION	0,00	0,00	0,00	6.774,97	6.774,97	5.187,52	1.587,45	-6.774,97
69122	MATERIAL, SUMINISTROS Y OTROS	0,00	0,00	0,00	251.354,75	251.354,75	214.382,66	36.972,09	-251.354,75

UNIVERSIDAD DE SALAMANCA

ESTADO DE LIQUIDACIÓN DEL PRESUPUESTO

LIQUIDACIÓN DEL PRESUPUESTO DE GASTOS DEL EJERCICIO 2023

Partida Presupuestaria	Descripción	Créditos Presupuestarios			Gastos Compromet. (4)	Obligac. Reconoc. Netas (5)	Pagos (6)	Obligac. Pdtes. de Pago a 31 de Diciembre (7=5-6)	Remanentes de Crédito (8=3-5)
		Iniciales (1)	Modificac. (2)	Definitivos (3=2+1)					
69123	INDEMNIZACIONES POR RAZON DE SERVICIO	0,00	0,00	0,00	68.323,56	68.323,56	51.550,27	16.773,29	-68.323,56
69140	BECAS	0,00	0,00	0,00	240,00	240,00	240,00	0,00	-240,00
69163	ADQUISICIÓN DE MAQUINARIA	0,00	0,00	0,00	4.739,75	4.739,75	1.968,62	2.771,13	-4.739,75
69164	ADQUSICION DE FONDO	0,00	0,00	0,00	1.283,73	1.283,73	1.283,73	0,00	-1.283,73
69166	BIBLIOGRAFICO ADQUISICIÓN DE	0,00	0,00	0,00	1.441,07	1.441,07	1.441,07	0,00	-1.441,07
69167	MOBILIARIO ADQUISICIÓN DE	0,00	0,00	0,00	37.024,07	37.024,07	26.679,82	10.344,25	-37.024,07
69169	EQUIPOS PARA PROCESO DE INFORMACIÓN APLICACIO ADQUISICION DE OTRO	0,00	0,00	0,00	3.868,55	3.868,55	3.868,55	0,00	-3.868,55
692	INMOVILIZADO MATERIAL PROYECTOS DE	12.084.609,00	6.843.887,92	18.928.496,92	0,00	0,00	0,00	0,00	18.928.496,92
69214	INVESTIGACIÓN LABORAL EVENTUAL	0,00	0,00	0,00	3.160.505,43	3.160.505,43	3.160.505,43	0,00	-3.160.505,43
69217	CUOTAS Y PRESTACIONES A CARGO DE LA UNIVERSIDAD	0,00	0,00	0,00	959.202,97	959.202,97	868.773,49	90.429,48	-959.202,97
69220	ARRENDAMIENTOS Y CÁNONES	0,00	0,00	0,00	13.085,03	13.085,03	10.033,03	3.052,00	-13.085,03
69221	REPARACIONES, MANT ENIMIENTO Y CONSERVACIÓN	0,00	0,00	0,00	38.549,10	38.549,10	28.921,85	9.627,25	-38.549,10
69222	MATERIAL, SUMINISTRO S Y OTROS	0,00	0,00	0,00	3.075.833,91	3.073.973,91	2.785.564,53	288.409,38	-3.073.973,91
69223	INDEMNIZACIONES POR RAZÓN DEL SERVICIO	0,00	0,00	0,00	489.304,25	489.304,25	382.635,05	106.669,20	-489.304,25
69240	BECAS DE INVESTIGACIÓN	0,00	0,00	0,00	3.213,20	3.213,20	3.213,20	0,00	-3.213,20
69260	APLICACIONES INFORMÁTICAS	0,00	0,00	0,00	32.430,09	32.430,09	7.432,55	24.997,54	-32.430,09

UNIVERSIDAD DE SALAMANCA

ESTADO DE LIQUIDACIÓN DEL PRESUPUESTO

LIQUIDACIÓN DEL PRESUPUESTO DE GASTOS DEL EJERCICIO 2023

Partida Presupuestaria	Descripción	Créditos Presupuestarios			Gastos Compromet. (4)	Obligac. Reconoc. Netas (5)	Pagos (6)	Obligac. Pdes. de Pago a 31 de Diciembre (7=5-6)	Remanentes de Crédito (8=3-5)
		Iniciales (1)	Modificac. (2)	Definitivos (3=2+1)					
69263	ADQUISICIÓN DE MAQUINARIA, INSTALACIONES Y UTILLAJE	0,00	0,00	0,00	920.853,15	868.616,61	673.712,99	194.903,62	-868.616,61
69264	ADQUISICIÓN DE FONDO BIBLIOGRÁFICO	0,00	0,00	0,00	62.494,58	62.494,58	36.743,39	25.751,19	-62.494,58
69266	ADQUISICIÓN DE MOBILIARIO	0,00	0,00	0,00	1.207,37	1.207,37	0,00	1.207,37	-1.207,37
69267	ADQUISICIÓN DE EQUIPOS PARA PROCESO DE INFORMACIÓN	0,00	0,00	0,00	317.965,84	317.965,84	247.243,67	70.722,17	-317.965,84
69269	ADQUISICIÓN DE OTRO INMOVILIZADO MATERIAL	0,00	0,00	0,00	22.729,96	22.729,96	20.760,96	1.969,00	-22.729,96
69274	TRANSFERENCIAS DE CAPITAL A OTROS ENTES PUBLICOS	0,00	0,00	0,00	100.000,00	100.000,00	100.000,00	0,00	-100.000,00
693	INVESTIGACIÓN A TRAVÉS DE CONVENIOS Y CONTRATOS	3.359.307,00	3.733.263,24	7.092.570,24	0,00	0,00	0,00	0,00	7.092.570,24
69313	LABORAL FIJO	0,00	0,00	0,00	2.135,00	2.135,00	2.135,00	0,00	-2.135,00
69314	LABORAL EVENTUAL	0,00	0,00	0,00	1.037.816,29	1.037.816,29	1.037.816,29	0,00	-1.037.816,29
69316	INCENTIVOS AL RENDIMIENTO	0,00	0,00	0,00	3.405,00	3.405,00	3.405,00	0,00	-3.405,00
69317	CUOTAS Y PRESTACIONES A CARGO DE LA UNIVERSIDAD	0,00	0,00	0,00	351.299,23	351.299,23	317.353,38	33.945,85	-351.299,23
69320	ARRENDAMIENTOS Y CÁNONES	0,00	0,00	0,00	4.432,25	4.432,25	4.432,25	0,00	-4.432,25
69321	Reparaciones, mantenimiento y conservación	0,00	0,00	0,00	29.215,66	29.215,66	26.785,78	2.429,88	-29.215,66
69322	MATERIAL, SUMINISTROS Y OTROS	0,00	0,00	0,00	2.381.257,62	2.381.257,62	2.342.072,75	39.184,87	-2.381.257,62
69323	INDEMNIZACIONES POR RAZÓN DEL SERVICIO	0,00	0,00	0,00	133.342,60	133.342,60	120.850,92	12.491,68	-133.342,60

UNIVERSIDAD DE SALAMANCA

ESTADO DE LIQUIDACIÓN DEL PRESUPUESTO

LIQUIDACIÓN DEL PRESUPUESTO DE GASTOS DEL EJERCICIO 2023

Partida Presupuestaria	Descripción	Créditos Presupuestarios			Gastos Compromet. (4)	Obligac. Reconoc. Netas (5)	Pagos (6)	Obligac. Pdtes. de Pago a 31 de Diciembre (7=5-6)	Remanentes de Crédito (8=3-5)
		Iniciales (1)	Modificac. (2)	Definitivos (3=2+1)					
69340	BECAS DE INVESTIGACIÓN	0,00	0,00	0,00	147.367,95	147.367,95	147.367,95	0,00	-147.367,95
69360	APLICACIONES INFORMÁTICAS	0,00	0,00	0,00	1.656,37	1.656,37	1.656,37	0,00	-1.656,37
69363	ADQUISICIÓN DE MAQUINARIA, INSTALACIONES Y UTILLAJE	0,00	0,00	0,00	156.077,74	156.077,74	148.765,22	7.312,52	-156.077,74
69364	ADQUISICIÓN DE FONDO BIBLIOGRÁFICO	0,00	0,00	0,00	104,61	104,61	104,61	0,00	-104,61
69366	ADQUISICIÓN DE MOBILIARIO	0,00	0,00	0,00	162,00	162,00	162,00	0,00	-162,00
69367	ADQUISICIÓN DE EQUIPOS PARA PROCESO DE INFORMACIÓN	0,00	0,00	0,00	50.805,55	50.805,55	47.265,32	3.540,23	-50.805,55
69369	ADQUISICIÓN DE OTRO INMOVILIZADO MATERIAL	0,00	0,00	0,00	1.287,77	1.287,77	1.287,77	0,00	-1.287,77
910	AMORTIZACIÓN DE PRÉSTAMOS A CORTO PLAZO ENTES SECTOR PÚBLICO	0,00	220.929,21	220.929,21	0,00	0,00	0,00	0,00	220.929,21
91002	AMORTIZACIÓN ANTICIPOS REEMBOLSABLES FEDER PROYECTOS DE INVE	0,00	0,00	0,00	220.929,10	220.929,10	191.171,94	29.757,16	-220.929,10
TOTAL		16.740.270,00	11.184.639,11	27.924.909,11	14.184.423,93	14.130.327,39	13.096.880,75	1.033.446,64	13.794.581,72

UNIVERSIDAD DE SALAMANCA

ESTADO DE LIQUIDACIÓN DEL PRESUPUESTO

LIQUIDACIÓN DEL PRESUPUESTO DE GASTOS DEL EJERCICIO 2023

Clasificación Orgánica: UNIVERSIDAD DE SALAMANCA

Clasificación Funcional: 463AD FOMENTO DE LA ACTIVIDAD INVESTIGADORA

Partida Presupuestaria	Descripción	Créditos Presupuestarios			Gastos Compromet. (4)	Obligac. Reconoc. Netas (5)	Pagos (6)	Obligac. Pdtes. de Pago a 31 de Diciembre (7=5-6)	Remanentes de Crédito (8=3-5)
		Iniciales (1)	Modificac. (2)	Definitivos (3=2+1)					
153	CONTRATOS PARA TRABAJOS ESPECÍFICOS	22.000,00	0,00	22.000,00	0,00	0,00	0,00	0,00	22.000,00
15300	CONTRATOS PARA TRABAJOS ESPECÍFICOS	0,00	0,00	0,00	9.900,67	9.900,67	9.900,67	0,00	-9.900,67
170	CUOTAS SOCIALES	7.400,00	65,64	7.465,64	0,00	0,00	0,00	0,00	7.465,64
17000	CUOTAS SOCIALES	0,00	0,00	0,00	3.087,74	3.087,74	2.722,47	365,27	-3.087,74
20200	ARRENDAMIENTOS DE EDIFICIOS Y OTRAS CONSTRUCCIONES	0,00	0,00	0,00	3.679,75	3.679,75	3.679,75	0,00	-3.679,75
20300	MAQUINARIA, INSTALACIONES Y UTILLAJE	0,00	0,00	0,00	1.856,00	1.856,00	1.049,60	806,40	-1.856,00
20600	EQUIPOS PARA PROCESOS DE INFORMACIÓN	0,00	0,00	0,00	1.200,00	1.200,00	1.200,00	0,00	-1.200,00
20800	ARRENDAMIENTO. OTRO INMOVILIZADO	0,00	0,00	0,00	1.047,69	1.047,69	1.047,69	0,00	-1.047,69
20900	MATERIAL CÁNONES	0,00	0,00	0,00	638,38	638,38	638,38	0,00	-638,38
212	EDIFICIOS Y OTRAS CONSTRUCCIONES	26.585,00	5.000,00	31.585,00	0,00	0,00	0,00	0,00	31.585,00
21200	EDIFICIOS Y OTRAS CONSTRUCCIONES	0,00	0,00	0,00	45.168,01	45.168,01	41.011,74	4.156,27	-45.168,01
213	MAQUINARIA, INSTALACIONES Y UTILLAJE	343.000,00	-3.500,00	339.500,00	0,00	0,00	0,00	0,00	339.500,00
21300	MAQUINARIA, INSTALACIONES Y UTILLAJE	0,00	0,00	0,00	332.123,44	319.623,44	270.300,71	49.322,73	-319.623,44
21400	ELEMENTOS DE TRANSPORTE	0,00	0,00	0,00	274,42	274,42	274,42	0,00	-274,42
21500	MOBILIARIO Y ENSERES	0,00	0,00	0,00	505,16	505,16	505,16	0,00	-505,16

UNIVERSIDAD DE SALAMANCA

ESTADO DE LIQUIDACIÓN DEL PRESUPUESTO

LIQUIDACIÓN DEL PRESUPUESTO DE GASTOS DEL EJERCICIO 2023

Partida Presupuestaria	Descripción	Créditos Presupuestarios			Gastos Compromet. (4)	Obligac. Reconoc. Netas (5)	Pagos (6)	Obligac. Pdtes. de Pago a 31 de Diciembre (7=5-6)	Remanentes de Crédito (8=3-5)
		Iniciales (1)	Modificac. (2)	Definitivos (3=2+1)					
21600	EQUIPOS PARA PROCESOS DE INFORMACIÓN	0,00	0,00	0,00	1.990,92	1.578,41	1.578,41	0,00	-1.578,41
21900	OTRO INMOVILIZADO MATERIAL	0,00	0,00	0,00	100,00	100,00	100,00	0,00	-100,00
220	MATERIAL DE OFICINA	74.000,00	-723,14	73.276,86	0,00	0,00	0,00	0,00	73.276,86
22000	ORDINARIO NO INVENTARIABLE MATERIAL	0,00	0,00	0,00	13.737,94	13.737,94	13.699,05	38,89	-13.737,94
22002	INFORMÁTICO NO INVENTARIABLE	0,00	0,00	0,00	21.702,21	21.702,21	21.020,25	681,96	-21.702,21
221	SUMINISTROS	1.670.000,00	590.045,72	2.260.045,72	0,00	0,00	0,00	0,00	2.260.045,72
22100	ENERGÍA ELÉCTRICA	0,00	0,00	0,00	831.797,08	768.837,08	707.039,42	61.797,66	-768.837,08
22101	AGUA	0,00	0,00	0,00	8.637,42	8.637,42	8.637,42	0,00	-8.637,42
22102	GAS	0,00	0,00	0,00	61.340,53	39.705,58	35.645,06	4.060,52	-39.705,58
22103	COMBUSTIBLES	0,00	0,00	0,00	42.683,97	42.683,97	38.998,17	3.685,80	-42.683,97
22106	PRODUCTOS FARMACÉUTICOS	0,00	0,00	0,00	234,91	234,91	234,91	0,00	-234,91
22112	SUMINISTRO DE MATERIAL ELECTRONICO, ELECTRICO Y DE COMUNICAC	0,00	0,00	0,00	3.853,06	3.853,06	3.812,79	40,27	-3.853,06
22117	MATERIAL DE LABORATORIO	0,00	0,00	0,00	1.610.143,01	1.605.716,45	1.420.527,69	185.188,76	-1.605.716,45
22199	OTROS SUMINISTROS	0,00	0,00	0,00	134.192,53	92.974,05	78.215,61	14.758,44	-92.974,05
22200	TELFÓNICAS	0,00	0,00	0,00	15.439,84	15.439,84	11.760,78	3.679,06	-15.439,84
22201	POSTALES	0,00	0,00	0,00	36,24	36,24	36,24	0,00	-36,24
22202	INFORMATICAS	0,00	0,00	0,00	136,64	136,64	136,64	0,00	-136,64
22300	TRANSPORTES	0,00	0,00	0,00	8.385,32	8.385,32	3.644,00	4.741,32	-8.385,32
22400	PRIMAS DE SEGUROS	0,00	0,00	0,00	570,87	570,87	570,87	0,00	-570,87
225	TRIBUTOS	6.048,00	0,00	6.048,00	0,00	0,00	0,00	0,00	6.048,00
22503	OTRAS TASAS	0,00	0,00	0,00	16.759,10	16.759,10	11.245,80	5.513,30	-16.759,10
226	GASTOS DIVERSOS	485.962,00	-55.982,06	429.979,94	0,00	0,00	0,00	0,00	429.979,94

UNIVERSIDAD DE SALAMANCA

ESTADO DE LIQUIDACIÓN DEL PRESUPUESTO

LIQUIDACIÓN DEL PRESUPUESTO DE GASTOS DEL EJERCICIO 2023

Partida Presupuestaria	Descripción	Créditos Presupuestarios			Gastos Compromet. (4)	Obligac. Reconoc. Netas (5)	Pagos (6)	Obligac. Pdes. de Pago a 31 de Diciembre (7=5-6)	Remanentes de Crédito (8=3-5)
		Iniciales (1)	Modificac. (2)	Definitivos (3=2+1)					
22601	ATENCIONES PROTOCOLARIAS Y REPRESENTATIVAS	0,00	0,00	0,00	8.159,96	8.159,96	7.260,10	899,86	-8.159,96
22602	PUBLICIDAD Y PROPAGANDA	0,00	0,00	0,00	1.690,00	1.690,00	1.690,00	0,00	-1.690,00
22604	ACTIVIDADES SOCIOCULTURALES	0,00	0,00	0,00	4.911,18	4.911,18	4.411,18	500,00	-4.911,18
22605	ACTIVIDADES DEPORTIVAS	0,00	0,00	0,00	4.460,00	4.460,00	3.160,00	1.300,00	-4.460,00
22606	REUNIONES Y CONFERENCIAS	0,00	0,00	0,00	52.966,87	52.966,87	44.221,38	8.745,49	-52.966,87
22609	OTROS	0,00	0,00	0,00	10.000,00	5.000,00	5.000,00	0,00	-5.000,00
22699	OTROS GASTOS	0,00	0,00	0,00	93.135,29	93.135,29	91.801,29	1.334,00	-93.135,29
227	TRABAJOS REALIZADOS POR OTRAS EMPRESAS Y PROFESIONALES	1.459.022,00	-79.737,00	1.379.285,00	0,00	0,00	0,00	0,00	1.379.285,00
22700	LIMPIEZA Y ASEO	0,00	0,00	0,00	268.358,61	266.446,11	245.679,65	20.766,46	-266.446,11
22701	SEGURIDAD	0,00	0,00	0,00	12.329,01	12.270,96	9.203,22	3.067,74	-12.270,96
22703	POSTALES	0,00	0,00	0,00	14.125,31	14.125,31	13.657,85	467,46	-14.125,31
22706	ESTUDIOS Y TRABAJOS TÉCNICOS	0,00	0,00	0,00	394.043,21	381.508,60	344.929,54	36.579,06	-381.508,60
22799	OTROS	0,00	0,00	0,00	1.623,00	1.623,00	1.623,00	0,00	-1.623,00
23000	DIETAS MANUTENCIÓN	0,00	0,00	0,00	9.569,43	9.569,43	8.743,54	825,89	-9.569,43
23100	LOCOMOCIÓN	0,00	0,00	0,00	9.733,63	9.733,63	9.484,57	249,06	-9.733,63
352	INTERESES DE DEMORA	85.000,00	23.500,00	108.500,00	0,00	0,00	0,00	0,00	108.500,00
35200	INTERESES DE DEMORA	0,00	0,00	0,00	105.192,68	105.192,68	89.779,42	15.413,26	-105.192,68
359	OTROS GASTOS FINANCIEROS	0,00	6.000,00	6.000,00	0,00	0,00	0,00	0,00	6.000,00
35900	OTROS GASTOS FINANCIEROS	0,00	0,00	0,00	5.583,90	5.583,90	5.583,90	0,00	-5.583,90
621	CONSTRUCCIONES	0,00	124.080,05	124.080,05	0,00	0,00	0,00	0,00	124.080,05
62100	CONSTRUCCIONES	0,00	0,00	0,00	72.766,81	72.766,81	72.766,81	0,00	-72.766,81
623	MAQUINARIA, INSTALACIONES Y UTILLAJE	80.000,00	103.619,51	183.619,51	0,00	0,00	0,00	0,00	183.619,51

UNIVERSIDAD DE SALAMANCA

ESTADO DE LIQUIDACIÓN DEL PRESUPUESTO

LIQUIDACIÓN DEL PRESUPUESTO DE GASTOS DEL EJERCICIO 2023

Partida Presupuestaria	Descripción	Créditos Presupuestarios			Gastos Compromet. (4)	Obligac. Reconoc. Netas (5)	Pagos (6)	Obligac. Pdes. de Pago a 31 de Diciembre (7=5-6)	Remanentes de Crédito (8=3-5)
		Iniciales (1)	Modificac. (2)	Definitivos (3=2+1)					
62300	MAQUINARIA	0,00	0,00	0,00	206.657,16	206.657,16	199.280,61	7.376,55	-206.657,16
624	FONDO BIBLIOGRAFICO	20.000,00	38.000,00	58.000,00	0,00	0,00	0,00	0,00	58.000,00
62400	FONDO BIBLIOGRAFICO	0,00	0,00	0,00	62.623,66	62.623,66	62.623,66	0,00	-62.623,66
626	MOBILIARIO	0,00	84.178,00	84.178,00	0,00	0,00	0,00	0,00	84.178,00
62600	MOBILIARIO	0,00	0,00	0,00	88.449,73	88.449,73	88.413,70	36,03	-88.449,73
627	EQUIPOS PARA PROCESOS DE INFORMACIÓN	0,00	28.955,91	28.955,91	0,00	0,00	0,00	0,00	28.955,91
62700	EQUIPOS PARA PROCESOS DE INFORMACIÓN	0,00	0,00	0,00	26.085,28	26.085,28	26.085,28	0,00	-26.085,28
629	OTRO INMOVILIZADO MATERIAL	12.000,00	1.000,00	13.000,00	0,00	0,00	0,00	0,00	13.000,00
62902	OTRO INMOVILIZADO MATERIAL	0,00	0,00	0,00	6.217,39	6.217,39	6.217,39	0,00	-6.217,39
646	PROPIEDAD INTELLECTUAL E INDUSTRIAL	150.000,00	0,00	150.000,00	0,00	0,00	0,00	0,00	150.000,00
64600	PROPIEDAD INTELLECTUAL E INDUSTRIAL	0,00	0,00	0,00	75.965,94	75.965,94	75.965,94	0,00	-75.965,94
691	PROGRAMAS PROPIOS DE INVESTIGACIÓN	47.000,00	810.666,46	857.666,46	0,00	0,00	0,00	0,00	857.666,46
69112	Retribuciones basicas funcionarios docentes	0,00	0,00	0,00	16.800,00	16.800,00	16.800,00	0,00	-16.800,00
69113	LABORAL FIJO	0,00	0,00	0,00	16.800,01	16.800,01	16.800,01	0,00	-16.800,01
69114	LABORAL EVENTUAL	0,00	0,00	0,00	113.576,79	113.576,79	113.576,79	0,00	-113.576,79
69117	CUOTAS Y PRESTACIONES A CARGO DE LA UNIVERSIDAD	0,00	0,00	0,00	40.961,03	40.961,03	36.945,24	4.015,79	-40.961,03
69121	REPARACIONES, MANTENIMIENTO Y CONSERVACION	0,00	0,00	0,00	6.132,23	6.132,23	2.000,00	4.132,23	-6.132,23
69122	MATERIAL, SUMINISTROS Y OTROS	0,00	0,00	0,00	60.614,06	60.614,06	58.433,34	2.180,72	-60.614,06

UNIVERSIDAD DE SALAMANCA

ESTADO DE LIQUIDACIÓN DEL PRESUPUESTO

LIQUIDACIÓN DEL PRESUPUESTO DE GASTOS DEL EJERCICIO 2023

Partida Presupuestaria	Descripción	Créditos Presupuestarios			Gastos Compromet. (4)	Obligac. Reconoc. Netas (5)	Pagos (6)	Obligac. Pdtes. de Pago a 31 de Diciembre (7=5-6)	Remanentes de Crédito (8=3-5)
		Iniciales (1)	Modificac. (2)	Definitivos (3=2+1)					
69123	INDEMNIZACIONES POR RAZON DE SERVICIO	0,00	0,00	0,00	41.196,30	41.196,30	35.872,37	5.323,93	-41.196,30
69166	ADQUISICIÓN DE MOBILIARIO	0,00	0,00	0,00	1.268,95	1.268,95	1.268,95	0,00	-1.268,95
69167	ADQUISICIÓN DE EQUIPOS PARA PROCESO DE INFORMACIÓN	0,00	0,00	0,00	16.358,33	16.358,33	11.557,50	4.800,83	-16.358,33
692	APLICACIONES PROYECTOS DE INVESTIGACIÓN	45.000,00	59.398,81	104.398,81	0,00	0,00	0,00	0,00	104.398,81
69217	CUOTAS Y PRESTACIONES A CARGO DE LA UNIVERSIDAD	0,00	0,00	0,00	237,41	237,41	237,41	0,00	-237,41
69222	MATERIAL, SUMINISTRO S Y OTROS	0,00	0,00	0,00	34.614,41	34.614,41	34.014,41	600,00	-34.614,41
69223	INDEMNIZACIONES POR RAZÓN DEL SERVICIO	0,00	0,00	0,00	657,33	657,33	657,33	0,00	-657,33
69240	BECAS DE INVESTIGACIÓN	0,00	0,00	0,00	1.800,00	1.800,00	1.800,00	0,00	-1.800,00
TOTAL		4.533.017,00	1.734.567,90	6.267.584,90	5.056.887,75	4.894.230,09	4.436.779,08	457.451,01	1.373.354,81

UNIVERSIDAD DE SALAMANCA

ESTADO DE LIQUIDACIÓN DEL PRESUPUESTO

LIQUIDACIÓN DEL PRESUPUESTO DE GASTOS DEL EJERCICIO 2023

Clasificación Orgánica: UNIVERSIDAD DE SALAMANCA

Clasificación Funcional: 463AE BIBLIOTECAS Y ARCHIVOS

Partida Presupuestaria	Descripción	Créditos Presupuestarios			Gastos Compromet. (4)	Obligac. Reconoc. Netas (5)	Pagos (6)	Obligac. Pdtes. de Pago a 31 de Diciembre (7=5-6)	Remanentes de Crédito (8=3-5)
		Iniciales (1)	Modificac. (2)	Definitivos (3=2+1)					
20300	MAQUINARIA, INSTALACIONES Y UTILLAJE	0,00	0,00	0,00	618,60	618,60	515,50	103,10	-618,60
20900	CÁNONES	0,00	0,00	0,00	667,50	667,50	667,50	0,00	-667,50
21200	EDIFICIOS Y OTRAS CONSTRUCCIONES	0,00	0,00	0,00	3.613,59	3.613,59	3.613,59	0,00	-3.613,59
21300	MAQUINARIA, INSTALACIONES Y UTILLAJE	0,00	0,00	0,00	367,68	367,68	306,40	61,28	-367,68
215	MOBILIARIO Y ENSERES	10.000,00	0,00	10.000,00	0,00	0,00	0,00	0,00	10.000,00
21500	MOBILIARIO Y ENSERES	0,00	0,00	0,00	1.024,44	1.024,44	1.024,44	0,00	-1.024,44
21600	EQUIPOS PARA PROCESOS DE INFORMACIÓN	0,00	0,00	0,00	12.416,58	12.416,58	12.416,58	0,00	-12.416,58
220	MATERIAL DE OFICINA	58.000,00	4.979,46	62.979,46	0,00	0,00	0,00	0,00	62.979,46
22000	ORDINARIO NO INVENTARIABLE	0,00	0,00	0,00	17.248,87	17.248,87	17.234,91	13,96	-17.248,87
22001	PRENSA, REVISTAS, LIBROS Y OTRAS PUBLICACIONES	0,00	0,00	0,00	1.952,00	1.952,00	1.952,00	0,00	-1.952,00
22002	MATERIAL INFORMÁTICO NO INVENTARIABLE	0,00	0,00	0,00	13.746,21	13.746,21	13.678,71	67,50	-13.746,21
221	SUMINISTROS	10.000,00	0,00	10.000,00	0,00	0,00	0,00	0,00	10.000,00
22106	PRODUCTOS FARMACÉUTICOS	0,00	0,00	0,00	20,56	20,56	20,56	0,00	-20,56
22199	OTROS SUMINISTROS	0,00	0,00	0,00	8.167,59	8.167,59	8.167,59	0,00	-8.167,59
222	COMUNICACIONES	12.000,00	0,00	12.000,00	0,00	0,00	0,00	0,00	12.000,00
22200	TELEFÓNICAS	0,00	0,00	0,00	3.539,16	3.539,16	2.656,38	882,78	-3.539,16
22202	INFORMATICAS	0,00	0,00	0,00	280,43	280,43	280,43	0,00	-280,43
22300	TRANSPORTES	0,00	0,00	0,00	13.823,62	13.823,62	13.071,81	751,81	-13.823,62
22400	PRIMAS DE SEGUROS	0,00	0,00	0,00	378,52	378,52	378,52	0,00	-378,52

UNIVERSIDAD DE SALAMANCA

ESTADO DE LIQUIDACIÓN DEL PRESUPUESTO

LIQUIDACIÓN DEL PRESUPUESTO DE GASTOS DEL EJERCICIO 2023

Partida Presupuestaria	Descripción	Créditos Presupuestarios			Gastos Compromet. (4)	Obligac. Reconoc. Netas (5)	Pagos (6)	Obligac. Pdtes. de Pago a 31 de Diciembre (7=5-6)	Remanentes de Crédito (8=3-5)
		Iniciales (1)	Modificac. (2)	Definitivos (3=2+1)					
226	GASTOS DIVERSOS	15.123,00	-8.289,37	6.833,63	0,00	0,00	0,00	0,00	6.833,63
22601	ATENCIONES PROTOCOLARIAS Y REPRESENTATIVAS	0,00	0,00	0,00	1.136,59	1.136,59	0,00	1.136,59	-1.136,59
22606	REUNIONES Y CONFERENCIAS	0,00	0,00	0,00	1.320,62	1.320,62	1.260,62	60,00	-1.320,62
22699	OTROS GASTOS	0,00	0,00	0,00	3.805,12	3.805,12	3.805,12	0,00	-3.805,12
227	TRABAJOS REALIZADOS POR OTRAS EMPRESAS Y PROFESIONALES	45.659,00	-2.490,00	43.169,00	0,00	0,00	0,00	0,00	43.169,00
22703	POSTALES	0,00	0,00	0,00	474,53	474,53	474,53	0,00	-474,53
22706	ESTUDIOS Y TRABAJOS TÉCNICOS	0,00	0,00	0,00	52.833,49	52.833,49	52.503,05	330,44	-52.833,49
22799	OTROS	0,00	0,00	0,00	523,40	523,40	523,40	0,00	-523,40
23000	DIETAS MANUTENCIÓN	0,00	0,00	0,00	1.821,49	1.821,49	1.821,49	0,00	-1.821,49
23100	LOCOMOCIÓN	0,00	0,00	0,00	1.996,36	1.996,36	1.996,36	0,00	-1.996,36
443	Transferencias corrientes a otros entes públicos	0,00	90.491,00	90.491,00	0,00	0,00	0,00	0,00	90.491,00
44300	Transferencias corrientes a otros entes públicos	0,00	0,00	0,00	90.490,22	90.490,22	90.490,22	0,00	-90.490,22
62300	MAQUINARIA	0,00	0,00	0,00	201,02	201,02	201,02	0,00	-201,02
624	FONDO BIBLIOGRAFICO	2.727.567,00	-86.523,00	2.641.044,00	0,00	0,00	0,00	0,00	2.641.044,00
62400	FONDO BIBLIOGRAFICO	0,00	0,00	0,00	2.433.636,53	2.370.881,80	2.302.524,60	68.357,20	-2.370.881,80
626	MOBILIARIO	7.000,00	421,37	7.421,37	0,00	0,00	0,00	0,00	7.421,37
62600	MOBILIARIO	0,00	0,00	0,00	1.306,47	1.306,47	1.306,47	0,00	-1.306,47
627	EQUIPOS PARA PROCESOS DE INFORMACIÓN	0,00	3.470,54	3.470,54	0,00	0,00	0,00	0,00	3.470,54
62700	EQUIPOS PARA PROCESOS DE INFORMACIÓN	0,00	0,00	0,00	8.501,36	8.501,36	7.164,44	1.336,92	-8.501,36
645	APLICACIONES INFORMÁTICAS	2.000,00	-2.000,00	0,00	0,00	0,00	0,00	0,00	0,00
TOTAL		2.887.349,00	60,00	2.887.409,00	2.675.912,55	2.613.157,82	2.540.056,24	73.101,58	274.251,18

UNIVERSIDAD DE SALAMANCA

ESTADO DE LIQUIDACIÓN DEL PRESUPUESTO

LIQUIDACIÓN DEL PRESUPUESTO DE GASTOS DEL EJERCICIO 2023

Clasificación Orgánica: UNIVERSIDAD DE SALAMANCA

Clasificación Funcional: 463AF PUBLICACIONES E INTERCAMBIO CIENTÍFICO

Partida Presupuestaria	Descripción	Créditos Presupuestarios			Gastos Compromet. (4)	Obligac. Reconoc. Netas (5)	Pagos (6)	Obligac. Pdtes. de Pago a 31 de Diciembre (7=5-6)	Remanentes de Crédito (8=3-5)
		Iniciales (1)	Modificac. (2)	Definitivos (3=2+1)					
209	CÁNONES	11.500,00	0,00	11.500,00	0,00	0,00	0,00	0,00	11.500,00
20900	CÁNONES	0,00	0,00	0,00	10.854,83	10.854,83	10.854,83	0,00	-10.854,83
220	MATERIAL DE OFICINA	3.000,00	0,00	3.000,00	0,00	0,00	0,00	0,00	3.000,00
22000	ORDINARIO NO INVENTARIABLE	0,00	0,00	0,00	247,62	247,62	247,62	0,00	-247,62
22002	MATERIAL INFORMÁTICO NO INVENTARIABLE	0,00	0,00	0,00	846,61	846,61	846,61	0,00	-846,61
221	SUMINISTROS	15.075,00	0,00	15.075,00	0,00	0,00	0,00	0,00	15.075,00
22100	ENERGÍA ELÉCTRICA	0,00	0,00	0,00	674,70	568,70	515,61	53,09	-568,70
22101	AGUA	0,00	0,00	0,00	128,36	128,36	128,36	0,00	-128,36
22102	GAS	0,00	0,00	0,00	3.424,34	2.689,12	2.124,34	564,78	-2.689,12
22199	OTROS SUMINISTROS	0,00	0,00	0,00	136,52	136,52	136,52	0,00	-136,52
22200	TELEFÓNICAS	0,00	0,00	0,00	849,32	849,32	694,89	154,43	-849,32
223	TRANSPORTES	23.425,00	0,00	23.425,00	0,00	0,00	0,00	0,00	23.425,00
22300	TRANSPORTES	0,00	0,00	0,00	29.864,33	6.736,65	5.640,00	1.096,65	-6.736,65
225	TRIBUTOS	1.054,00	0,00	1.054,00	0,00	0,00	0,00	0,00	1.054,00
22503	OTRAS TASAS	0,00	0,00	0,00	226,20	226,20	226,20	0,00	-226,20
226	GASTOS DIVERSOS	17.010,00	6.249,86	23.259,86	0,00	0,00	0,00	0,00	23.259,86
22601	ATENCIONES PROTOCOLARIAS Y REPRESENTATIVAS	0,00	0,00	0,00	417,48	417,48	417,48	0,00	-417,48
22606	REUNIONES Y CONFERENCIAS	0,00	0,00	0,00	6.862,41	6.862,41	6.862,41	0,00	-6.862,41
22699	OTROS GASTOS	0,00	0,00	0,00	7.982,38	7.982,38	7.982,38	0,00	-7.982,38
227	TRABAJOS REALIZADOS POR OTRAS EMPRESAS Y PROFESIONALES	107.536,00	1.323,48	108.859,48	0,00	0,00	0,00	0,00	108.859,48
22700	LIMPIEZA Y ASEO	0,00	0,00	0,00	14.506,57	14.376,84	13.178,77	1.198,07	-14.376,84
22703	POSTALES	0,00	0,00	0,00	5.130,03	5.130,03	4.492,35	637,68	-5.130,03

UNIVERSIDAD DE SALAMANCA

ESTADO DE LIQUIDACIÓN DEL PRESUPUESTO

LIQUIDACIÓN DEL PRESUPUESTO DE GASTOS DEL EJERCICIO 2023

Partida Presupuestaria	Descripción	Créditos Presupuestarios			Gastos Compromet. (4)	Obligac. Reconoc. Netas (5)	Pagos (6)	Obligac. Pdtes. de Pago a 31 de Diciembre (7=5-6)	Remanentes de Crédito (8=3-5)
		Iniciales (1)	Modificac. (2)	Definitivos (3=2+1)					
22704	CUSTODIA, DEPÓSITO Y ALMACENAJE	0,00	0,00	0,00	31.829,90	31.369,29	26.155,47	5.213,82	-31.369,29
22706	ESTUDIOS Y TRABAJOS TÉCNICOS	0,00	0,00	0,00	57.190,35	54.304,15	49.374,70	4.929,45	-54.304,15
230	DIETAS	1.000,00	2.000,00	3.000,00	0,00	0,00	0,00	0,00	3.000,00
23000	DIETAS MANUTENCIÓN	0,00	0,00	0,00	4.870,41	4.870,41	4.870,41	0,00	-4.870,41
231	LOCOMOCIÓN	1.000,00	0,00	1.000,00	0,00	0,00	0,00	0,00	1.000,00
23100	LOCOMOCIÓN	0,00	0,00	0,00	2.025,44	2.025,44	2.025,44	0,00	-2.025,44
240	GASTOS EDICIÓN Y DISTRIBUCIÓN	139.000,00	2.326,05	141.326,05	0,00	0,00	0,00	0,00	141.326,05
24000	GASTOS DE EDICION Y DISTRIBUCION	0,00	0,00	0,00	147.521,66	147.521,66	144.778,67	2.742,99	-147.521,66
62400	FONDO BIBLIOGRAFICO	0,00	0,00	0,00	158,80	158,80	158,80	0,00	-158,80
62600	MOBILIARIO	0,00	0,00	0,00	328,42	328,42	328,42	0,00	-328,42
627	EQUIPOS PARA PROCESOS DE INFORMACIÓN	2.000,00	589,00	2.589,00	0,00	0,00	0,00	0,00	2.589,00
62700	EQUIPOS PARA PROCESOS DE INFORMACIÓN	0,00	0,00	0,00	2.101,58	2.101,58	0,00	2.101,58	-2.101,58
TOTAL		321.600,00	12.488,39	334.088,39	328.178,26	300.732,82	282.040,28	18.692,54	33.355,57



UNIVERSIDAD
DE SALAMANCA

UNIVERSIDAD DE SALAMANCA

ESTADO DE LIQUIDACIÓN DEL PRESUPUESTO

LIQUIDACIÓN DEL PRESUPUESTO DE GASTOS DEL EJERCICIO 2023

Clasificación Orgánica: UNIVERSIDAD DE SALAMANCA

Clasificación Funcional: 463AG PROYECTOS INNOVACIÓN TECNOLÓGICA NG EU

Partida Presupuestaria	Descripción	Créditos Presupuestarios			Gastos Compromet. (4)	Obligac. Reconoc. Netas (5)	Pagos (6)	Obligac. Pdtes. de Pago a 31 de Diciembre (7=5-6)	Remanentes de Crédito (8=3-5)
		Iniciales (1)	Modificac. (2)	Definitivos (3=2+1)					
692	PROYECTOS DE INVESTIGACIÓN	0,00	10.000,00	10.000,00	0,00	0,00	0,00	0,00	10.000,00
69222	MATERIAL, SUMINISTROS Y OTROS	0,00	0,00	0,00	299,00	299,00	299,00	0,00	-299,00
69267	ADQUISICIÓN DE EQUIPOS PARA PROCESO DE INFORMACIÓN	0,00	0,00	0,00	3.320,00	3.320,00	0,00	3.320,00	-3.320,00
694	OTROS PROYECTOS	1.161.307,00	0,00	1.161.307,00	0,00	0,00	0,00	0,00	1.161.307,00
69413	LABORAL EVENTUAL	0,00	0,00	0,00	5.080,26	5.080,26	5.080,26	0,00	-5.080,26
69414	LABORAL EVENTUAL	0,00	0,00	0,00	139.370,93	139.370,93	139.370,93	0,00	-139.370,93
69417	CUOTAS Y PRESTACIONES A CARGO DE LA UNIVERSIDAD	0,00	0,00	0,00	47.542,52	47.542,52	43.618,03	3.924,49	-47.542,52
69422	MATERIAL, SUMINISTROS Y OTROS	0,00	0,00	0,00	60.626,95	60.626,95	60.626,95	0,00	-60.626,95
69448	A INSTITUCIONES SIN FINES DE LUCRO	0,00	0,00	0,00	24.375,00	24.375,00	24.375,00	0,00	-24.375,00
69460	APLICACIONES INFORMÁTICAS	0,00	0,00	0,00	252,10	252,10	252,10	0,00	-252,10
69467	ADQUISICIÓN DE EQUIPOS PARA PROCESOS DE INFORMACIÓN	0,00	0,00	0,00	162.086,13	750,78	750,78	0,00	-750,78
69469	ADQUISICIÓN DE OTRO INMOVILIZADO MATERIAL	0,00	0,00	0,00	3.162,12	3.162,12	3.162,12	0,00	-3.162,12
TOTAL		1.161.307,00	10.000,00	1.171.307,00	446.115,01	284.779,66	277.535,17	7.244,49	886.527,34

UNIVERSIDAD DE SALAMANCA

ESTADO DE LIQUIDACIÓN DEL PRESUPUESTO

LIQUIDACIÓN DEL PRESUPUESTO DE GASTOS DEL EJERCICIO 2023

Clasificación Orgánica: UNIVERSIDAD DE SALAMANCA

Clasificación Funcional: 463AH INVERSIONES EN I+D+i EN ÁREAS ESTRATÉGICAS NG EU

Partida Presupuestaria	Descripción	Créditos Presupuestarios			Gastos Compromet. (4)	Obligac. Reconoc. Netas (5)	Pagos (6)	Obligac. Pdtes. de Pago a 31 de Diciembre (7=5-6)	Remanentes de Crédito (8=3-5)
		Iniciales (1)	Modificac. (2)	Definitivos (3=2+1)					
692	PROYECTOS DE INVESTIGACIÓN	369.712,00	0,00	369.712,00	0,00	0,00	0,00	0,00	369.712,00
69214	LABORAL EVENTUAL	0,00	0,00	0,00	86.832,93	86.832,93	86.832,93	0,00	-86.832,93
69217	CUOTAS Y PRESTACIONES A CARGO DE LA UNIVERSIDAD	0,00	0,00	0,00	29.880,02	29.880,02	25.317,05	4.562,97	-29.880,02
69222	MATERIAL, SUMINISTROS Y OTROS	0,00	0,00	0,00	23.588,53	23.588,53	17.581,00	6.007,53	-23.588,53
69223	INDEMNIZACIONES POR RAZÓN DEL SERVICIO	0,00	0,00	0,00	7.486,67	7.486,67	7.054,04	432,63	-7.486,67
69260	APLICACIONES INFORMÁTICAS	0,00	0,00	0,00	6.230,50	6.230,50	6.230,50	0,00	-6.230,50
69263	ADQUISICIÓN DE MAQUINARIA, INSTALACIONES Y UTILLAJE	0,00	0,00	0,00	3.400,00	3.400,00	0,00	3.400,00	-3.400,00
69267	ADQUISICIÓN DE EQUIPOS PARA PROCESO DE INFORMACIÓN	0,00	0,00	0,00	16.737,54	16.737,54	16.737,54	0,00	-16.737,54
TOTAL		369.712,00	0,00	369.712,00	174.156,19	174.156,19	159.753,06	14.403,13	195.555,81

UNIVERSIDAD DE SALAMANCA

ESTADO DE LIQUIDACIÓN DEL PRESUPUESTO

LIQUIDACIÓN DEL PRESUPUESTO DE GASTOS DEL EJERCICIO 2023

Clasificación Orgánica: UNIVERSIDAD DE SALAMANCA

Clasificación Funcional: 322CA PERSONAL DOCENTE

Partida Presupuestaria	Descripción	Créditos Presupuestarios			Gastos Compromet. (4)	Obligac. Reconoc. Netas (5)	Pagos (6)	Obligac. Pdtes. de Pago a 31 de Diciembre (7=5-6)	Remanentes de Crédito (8=3-5)
		Iniciales (1)	Modificac. (2)	Definitivos (3=2+1)					
120	RETRIBUCIONES BÁSICAS	23.188.881,00	380.000,00	23.568.881,00	23.558.040,90	23.558.040,90	23.558.040,90	0,00	10.840,10
121	RETRIBUCIONES COMPLEMENTARIAS	33.013.716,00	210.000,00	33.223.716,00	33.083.281,82	33.083.281,82	33.083.281,82	0,00	140.434,18
130	LABORAL FIJO.RETRIBUCIONES BASICAS	12.734.471,00	0,00	12.734.471,00	12.457.627,42	12.457.627,42	12.457.627,42	0,00	276.843,58
131	LABORAL FIJO. RETRIBUCIONES COMPLEMENTARIAS	3.336.899,00	1.205.000,00	4.541.899,00	3.471.447,55	3.471.447,55	3.471.447,55	0,00	1.070.451,45
140	RETRIBUCIONES BÁSICAS.LABORAL TEMPORAL	11.819.446,00	0,00	11.819.446,00	11.763.151,08	11.763.151,08	11.763.151,08	0,00	56.294,92
141	RETRIBUCIONES COMPLEMENTARIAS LABORAL TEMPORAL	556.004,00	229.000,00	785.004,00	572.270,48	572.270,48	572.270,48	0,00	212.733,52
154	COMPLEMENTO ASISTENCIAL PLAZAS VINCULADAS	1.922.224,00	0,00	1.922.224,00	1.805.165,99	1.805.165,99	1.805.165,99	0,00	117.058,01
160	PRODUCTIVIDAD	5.374.771,00	11.124,63	5.385.895,63	5.199.743,96	5.199.743,96	5.199.743,96	0,00	186.151,67
170	CUOTAS SOCIALES	13.138.961,00	303.000,00	13.441.961,00	13.090.859,49	13.090.859,49	11.879.245,16	1.211.614,33	351.101,51
TOTAL		105.085.373,00	2.338.124,63	107.423.497,63	105.001.588,69	105.001.588,69	103.789.974,36	1.211.614,33	2.421.908,94

UNIVERSIDAD DE SALAMANCA

ESTADO DE LIQUIDACIÓN DEL PRESUPUESTO

LIQUIDACIÓN DEL PRESUPUESTO DE GASTOS DEL EJERCICIO 2023

Clasificación Orgánica: UNIVERSIDAD DE SALAMANCA

Clasificación Funcional: 322CB PERSONAL DE ADMINISTRACIÓN Y SERVICIOS

Partida Presupuestaria	Descripción	Créditos Presupuestarios			Gastos Compromet. (4)	Obligac. Reconoc. Netas (5)	Pagos (6)	Obligac. Pdtes. de Pago a 31 de Diciembre (7=5-6)	Remanentes de Crédito (8=3-5)
		Iniciales (1)	Modificac. (2)	Definitivos (3=2+1)					
110	RETRIBUCIONES BÁSICAS	46.374,00	500,00	46.874,00	46.755,00	46.755,00	46.755,00	0,00	119,00
120	RETRIBUCIONES BÁSICAS	9.434.648,00	0,00	9.434.648,00	9.276.843,91	9.276.843,91	9.276.843,91	0,00	157.804,09
121	RETRIBUCIONES COMPLEMENTARIAS	11.970.241,00	0,00	11.970.241,00	11.791.500,06	11.791.500,06	11.791.500,06	0,00	178.740,94
130	LABORAL FIJO.RETRIBUCIONES BASICAS	15.051.600,00	0,00	15.051.600,00	14.907.931,05	14.907.931,05	14.907.931,05	0,00	143.668,95
131	LABORAL FIJO. RETRIBUCIONES COMPLEMENTARIAS	3.993.726,00	65.000,00	4.058.726,00	4.198.326,07	4.198.326,07	4.198.326,07	0,00	-139.600,07
140	RETRIBUCIONES BÁSICAS.LABORAL TEMPORAL	478.291,00	0,00	478.291,00	293.848,44	293.848,44	293.848,44	0,00	184.442,56
141	RETRIBUCIONES COMPLEMENTARIAS LABORAL TEMPORAL	116.340,00	0,00	116.340,00	52.262,41	52.262,41	52.262,41	0,00	64.077,59
160	PRODUCTIVIDAD	207.500,00	0,00	207.500,00	112.472,18	112.472,18	112.472,18	0,00	95.027,82
161	GRATIFICACIONES	16.400,00	500,00	16.900,00	16.678,08	16.678,08	16.678,08	0,00	221,92
170	CUOTAS SOCIALES	12.143.953,00	176.000,00	12.319.953,00	12.286.364,29	12.286.364,29	11.325.836,98	960.527,31	33.588,71
TOTAL		53.459.073,00	242.000,00	53.701.073,00	52.982.981,49	52.982.981,49	52.022.454,18	960.527,31	718.091,51

UNIVERSIDAD DE SALAMANCA

ESTADO DE LIQUIDACIÓN DEL PRESUPUESTO

LIQUIDACIÓN DEL PRESUPUESTO DE GASTOS DEL EJERCICIO 2023

Clasificación Orgánica: UNIVERSIDAD DE SALAMANCA

Clasificación Funcional: 322CC ACCESO A LA UNIVERSIDAD

Partida Presupuestaria	Descripción	Créditos Presupuestarios			Gastos Compromet. (4)	Obligac. Reconoc. Netas (5)	Pagos (6)	Obligac. Pdtes. de Pago a 31 de Diciembre (7=5-6)	Remanentes de Crédito (8=3-5)
		Iniciales (1)	Modificac. (2)	Definitivos (3=2+1)					
220	MATERIAL DE OFICINA	2.000,00	0,00	2.000,00	4.330,74	4.330,74	4.330,74	0,00	-2.330,74
223	TRANSPORTES	0,00	0,00	0,00	569,67	569,67	569,67	0,00	-569,67
226	GASTOS DIVERSOS	51.000,00	0,00	51.000,00	18.413,85	18.413,85	17.459,60	954,25	32.586,15
227	TRABAJOS REALIZADOS POR OTRAS EMPRESAS Y PROFESIONALES	7.000,00	0,00	7.000,00	3.463,57	3.463,57	3.463,57	0,00	3.536,43
230	DIETAS	5.500,00	0,00	5.500,00	7.067,06	7.067,06	7.067,06	0,00	-1.567,06
231	LOCOMOCIÓN	5.500,00	0,00	5.500,00	5.688,80	5.688,80	5.688,80	0,00	-188,80
233	OTRAS INDEMNIZACIONES	189.000,00	0,00	189.000,00	200.621,21	200.621,21	200.621,21	0,00	-11.621,21
TOTAL		260.000,00	0,00	260.000,00	240.154,90	240.154,90	239.200,65	954,25	19.845,10

UNIVERSIDAD DE SALAMANCA

ESTADO DE LIQUIDACIÓN DEL PRESUPUESTO

LIQUIDACIÓN DEL PRESUPUESTO DE GASTOS DEL EJERCICIO 2023

Clasificación Orgánica: UNIVERSIDAD DE SALAMANCA
Clasificación Funcional: 322CD DOCENCIA PARA TÍTULOS OFICIALES

Partida Presupuestaria	Descripción	Créditos Presupuestarios			Gastos Compromet. (4)	Obligac. Reconoc. Netas (5)	Pagos (6)	Obligac. Pdtes. de Pago a 31 de Diciembre (7=5-6)	Remanentes de Crédito (8=3-5)
		Iniciales (1)	Modificac. (2)	Definitivos (3=2+1)					
131	LABORAL FIJO. RETRIBUCIONES COMPLEMENTARIAS	0,00	1.901,82	1.901,82	1.769,12	1.769,12	1.769,12	0,00	132,70
160	PRODUCTIVIDAD	0,00	11.381,61	11.381,61	8.411,36	8.411,36	8.411,36	0,00	2.970,25
161	GRATIFICACIONES	0,00	400,00	400,00	828,46	828,46	828,46	0,00	-428,46
170	CUOTAS SOCIALES	0,00	4.025,97	4.025,97	3.113,15	3.113,15	3.023,07	90,08	912,82
202	ARRENDAMIENTO DE EDIFICIOS Y OTRAS CONSTRUCCIONES	0,00	0,00	0,00	13.214,48	13.214,48	13.214,48	0,00	-13.214,48
203	ARRENDAMIENTO DE MAQUINARIA, INSTALACIONES Y UTILLAJE	0,00	0,00	0,00	6.345,23	6.345,23	4.836,45	1.508,78	-6.345,23
206	ARRENDAMIENTO DE EQUIPOS PARA PROCESOS DE INFORMACIÓN	0,00	0,00	0,00	945,33	945,33	945,33	0,00	-945,33
208	ARRENDAMIENTO DE OTRO INMOVILIZADO MATERIAL	0,00	0,00	0,00	10,00	10,00	10,00	0,00	-10,00
209	CÁNONES	0,00	0,00	0,00	2.572,67	2.572,67	2.572,67	0,00	-2.572,67
212	EDIFICIOS Y OTRAS CONSTRUCCIONES	0,00	14.084,51	14.084,51	56.747,89	56.747,89	40.139,54	16.608,35	-42.663,38
213	MAQUINARIA, INSTALACIONES Y UTILLAJE	0,00	6.575,00	6.575,00	37.177,87	37.068,97	33.780,79	3.288,18	-30.493,97
215	MOBILIARIO Y ENSERES	0,00	0,00	0,00	22.941,40	22.941,40	22.435,72	505,68	-22.941,40
216	EQUIPOS PARA PROCESOS DE INFORMACIÓN	0,00	11.455,07	11.455,07	11.405,06	11.405,06	11.405,06	0,00	50,01
219	OTRO INMOVILIZADO MATERIAL	0,00	0,00	0,00	5.083,83	5.083,83	5.083,83	0,00	-5.083,83
220	MATERIAL DE OFICINA	695.124,00	-13.934,00	681.190,00	341.559,98	341.559,98	324.466,33	17.093,65	339.630,02
221	SUMINISTROS	236.000,00	8.218,08	244.218,08	323.534,55	323.534,55	317.150,18	6.384,37	-79.316,47

UNIVERSIDAD DE SALAMANCA

ESTADO DE LIQUIDACIÓN DEL PRESUPUESTO

LIQUIDACIÓN DEL PRESUPUESTO DE GASTOS DEL EJERCICIO 2023

Partida Presupuestaria	Descripción	Créditos Presupuestarios			Gastos Compromet. (4)	Obligac. Reconoc. Netas (5)	Pagos (6)	Obligac. Pdtes. de Pago a 31 de Diciembre (7=5-6)	Remanentes de Crédito (8=3-5)
		Iniciales (1)	Modificac. (2)	Definitivos (3=2+1)					
222	COMUNICACIONES	149.707,00	-2.044,00	147.663,00	123.210,82	123.210,82	93.082,08	30.128,74	24.452,18
223	TRANSPORTES	100.000,00	5.072,80	105.072,80	45.136,50	45.136,50	36.325,08	8.811,42	59.936,30
224	PRIMAS DE SEGUROS	0,00	5.200,00	5.200,00	5.766,41	5.766,41	5.766,41	0,00	-566,41
225	TRIBUTOS	0,00	0,00	0,00	1.449,04	1.449,04	1.449,04	0,00	-1.449,04
226	GASTOS DIVERSOS	2.304.191,00	-155.126,57	2.149.064,43	1.388.307,95	1.388.307,95	1.278.002,26	110.305,69	760.756,48
227	TRABAJOS REALIZADOS POR OTRAS EMPRESAS Y PROFESIONALES	269.062,00	-24.162,36	244.899,64	286.277,28	285.698,62	268.768,56	16.930,06	-40.798,98
230	DIETAS	98.000,00	3.248,00	101.248,00	54.964,47	54.964,47	52.192,07	2.772,40	46.283,53
231	LOCOMOCIÓN	70.000,00	0,00	70.000,00	56.967,34	56.967,34	53.438,27	3.529,07	13.032,66
480	BECAS Y AYUDAS A LOS ESTUDIANTES	0,00	23.977,00	23.977,00	19.640,58	19.640,58	19.640,58	0,00	4.336,42
481	BECAS DE COLABORACIÓN	11.200,00	-11.092,50	107,50	0,00	0,00	0,00	0,00	107,50
621	CONSTRUCCIONES	0,00	122.035,88	122.035,88	123.655,79	123.655,79	123.655,79	0,00	-1.619,91
623	MAQUINARIA, INSTALACIONES Y UTILLAJE	14.000,00	14.442,00	28.442,00	73.318,78	73.318,78	73.318,78	0,00	-44.876,78
624	FONDO BIBLIOGRAFICO	201.467,00	55.043,00	256.510,00	225.301,49	225.301,49	225.054,25	247,24	31.208,51
626	MOBILIARIO	126.705,00	50.214,95	176.919,95	118.193,57	118.193,57	109.548,43	8.645,14	58.726,38
627	EQUIPOS PARA PROCESOS DE INFORMACIÓN	474.900,00	-14.781,63	460.118,37	158.611,74	158.611,74	156.775,37	1.836,37	301.506,63
629	OTRO INMOVILIZADO MATERIAL	0,00	32.350,44	32.350,44	98.795,56	98.795,56	97.768,86	1.026,70	-66.445,12
645	APLICACIONES INFORMÁTICAS	0,00	3.505,91	3.505,91	3.465,71	3.465,71	3.465,71	0,00	40,20
TOTAL		4.750.356,00	151.990,98	4.902.346,98	3.618.723,41	3.618.035,85	3.388.323,93	229.711,92	1.284.311,13

UNIVERSIDAD DE SALAMANCA

ESTADO DE LIQUIDACIÓN DEL PRESUPUESTO

LIQUIDACIÓN DEL PRESUPUESTO DE GASTOS DEL EJERCICIO 2023

Clasificación Orgánica: UNIVERSIDAD DE SALAMANCA

Clasificación Funcional: 322CE TÍTULOS PROPIOS, CURSOS EXTRAORDINARIOS Y FORMACIÓN CONTINUA

Partida Presupuestaria	Descripción	Créditos Presupuestarios			Gastos Compromet. (4)	Obligac. Reconoc. Netas (5)	Pagos (6)	Obligac. Pdtes. de Pago a 31 de Diciembre (7=5-6)	Remanentes de Crédito (8=3-5)
		Iniciales (1)	Modificac. (2)	Definitivos (3=2+1)					
121	RETRIBUCIONES COMPLEMENTARIAS LABORAL FIJO.	39.669,00	2.133,00	41.802,00	41.512,26	41.512,26	41.512,26	0,00	289,74
131	RETRIBUCIONES COMPLEMENTARIAS LABORAL TEMPORAL	4.408,00	2.340,00	6.748,00	6.600,72	6.600,72	6.600,72	0,00	147,28
141	CONTRATOS PARA TRABAJOS ESPECÍFICOS	0,00	155,00	155,00	154,32	154,32	154,32	0,00	0,68
153	PRODUCTIVIDAD	89.569,00	-13.193,28	76.375,72	69.117,04	69.117,04	69.117,04	0,00	7.258,68
160	GRATIFICACIONES	0,00	6.055,00	6.055,00	3.654,63	3.654,63	3.654,63	0,00	2.400,37
161	CUOTAS SOCIALES	0,00	4.300,00	4.300,00	4.180,00	4.180,00	4.180,00	0,00	120,00
170	ARRENDAMIENTO DE EDIFICIOS Y OTRAS CONSTRUCCIONES	40.000,00	370,66	40.370,66	26.345,93	26.345,93	23.822,67	2.523,26	14.024,73
202	ARRENDAMIENTO DE MOBILIARIO Y ENSERES	0,00	0,00	0,00	5.705,12	5.705,12	5.705,12	0,00	-5.705,12
205	CÁNONES	0,00	0,00	0,00	169,40	169,40	169,40	0,00	-169,40
209	MAQUINARIA, INSTALACIONES Y UTILLAJE	0,00	0,00	0,00	1.161,31	1.161,31	1.161,31	0,00	-1.161,31
213	EQUIPOS PARA PROCESOS DE INFORMACIÓN	0,00	0,00	0,00	869,99	869,99	869,99	0,00	-869,99
216	OTRO INMOVILIZADO MATERIAL	0,00	0,00	0,00	1.029,81	1.029,81	884,60	145,21	-1.029,81
219	MATERIAL DE OFICINA	0,00	0,00	0,00	395,90	395,90	395,90	0,00	-395,90
220	SUMINISTROS	110.800,00	0,00	110.800,00	60.394,82	60.394,82	58.551,92	1.842,90	50.405,18
221	COMUNICACIONES	0,00	0,00	0,00	148.180,51	148.180,51	143.306,14	4.874,37	-148.180,51
222	TRANSPORTES	0,00	0,00	0,00	2.853,75	2.853,75	2.211,16	642,59	-2.853,75
223	PRIMAS DE SEGUROS	0,00	0,00	0,00	792,55	792,55	792,55	0,00	-792,55
224		0,00	0,00	0,00	8.723,28	8.723,28	1.982,07	6.741,21	-8.723,28

UNIVERSIDAD DE SALAMANCA

ESTADO DE LIQUIDACIÓN DEL PRESUPUESTO

LIQUIDACIÓN DEL PRESUPUESTO DE GASTOS DEL EJERCICIO 2023

Partida Presupuestaria	Descripción	Créditos Presupuestarios			Gastos Compromet. (4)	Obligac. Reconoc. Netas (5)	Pagos (6)	Obligac. Pdtes. de Pago a 31 de Diciembre (7=5-6)	Remanentes de Crédito (8=3-5)
		Iniciales (1)	Modificac. (2)	Definitivos (3=2+1)					
225	TRIBUTOS	0,00	0,00	0,00	471,95	471,95	471,95	0,00	-471,95
226	GASTOS DIVERSOS	3.292.499,00	1.581.658,44	4.874.157,44	3.498.512,97	3.498.512,97	3.405.622,75	92.890,22	1.375.644,47
227	TRABAJOS REALIZADOS POR OTRAS EMPRESAS Y PROFESIONALES	191.000,00	0,00	191.000,00	448.984,01	411.128,40	381.948,21	29.180,19	-220.128,40
230	DIETAS	0,00	0,00	0,00	11.501,51	11.501,51	10.607,45	894,06	-11.501,51
231	LOCOMOCIÓN	0,00	0,00	0,00	32.423,90	32.423,90	28.651,57	3.772,33	-32.423,90
480	BECAS Y AYUDAS A LOS ESTUDIANTES	0,00	33.313,02	33.313,02	32.093,02	32.093,02	32.093,02	0,00	1.220,00
481	BECAS DE COLABORACIÓN	0,00	2.214,72	2.214,72	1.777,14	1.777,14	1.719,05	58,09	437,58
623	MAQUINARIA, INSTALACIONES Y UTILLAJE	0,00	0,00	0,00	42.277,35	42.277,35	18.078,56	24.198,79	-42.277,35
624	FONDO BIBLIOGRAFICO	0,00	0,00	0,00	2.586,22	2.586,22	2.586,22	0,00	-2.586,22
626	MOBILIARIO	0,00	474,14	474,14	2.326,68	2.326,68	2.326,68	0,00	-1.852,54
627	EQUIPOS PARA PROCESOS DE INFORMACIÓN	62.461,00	50.940,59	113.401,59	50.006,49	50.006,49	41.111,55	8.894,94	63.395,10
629	OTRO INMOVILIZADO	0,00	0,00	0,00	1.502,49	1.502,49	952,50	549,99	-1.502,49
645	MATERIAL APLICACIONES INFORMÁTICAS	0,00	954,49	954,49	954,49	954,49	954,49	0,00	0,00
TOTAL		3.830.406,00	1.671.715,78	5.502.121,78	4.507.259,56	4.469.403,95	4.292.195,80	177.208,15	1.032.717,83

UNIVERSIDAD DE SALAMANCA

ESTADO DE LIQUIDACIÓN DEL PRESUPUESTO

LIQUIDACIÓN DEL PRESUPUESTO DE GASTOS DEL EJERCICIO 2023

Clasificación Orgánica: UNIVERSIDAD DE SALAMANCA

Clasificación Funcional: 322CG INNOVACIÓN TECNOLÓGICA Y UNIVERSIDAD DIGITAL

Partida Presupuestaria	Descripción	Créditos Presupuestarios			Gastos Compromet. (4)	Obligac. Reconoc. Netas (5)	Pagos (6)	Obligac. Pdtes. de Pago a 31 de Diciembre (7=5-6)	Remanentes de Crédito (8=3-5)
		Iniciales (1)	Modificac. (2)	Definitivos (3=2+1)					
206	ARRENDAMIENTO DE EQUIPOS PARA PROCESOS DE INFORMACIÓN	0,00	0,00	0,00	22.174,58	22.174,58	0,00	22.174,58	-22.174,58
216	EQUIPOS PARA PROCESOS DE INFORMACIÓN	40.000,00	276,00	40.276,00	0,00	0,00	0,00	0,00	40.276,00
220	MATERIAL DE OFICINA	19.000,00	56.000,00	75.000,00	83.181,58	83.181,58	83.181,58	0,00	-8.181,58
223	TRANSPORTES	0,00	0,00	0,00	1.700,55	1.700,55	1.700,55	0,00	-1.700,55
226	GASTOS DIVERSOS	8.000,00	-5.276,00	2.724,00	200,00	200,00	200,00	0,00	2.524,00
227	TRABAJOS REALIZADOS POR OTRAS EMPRESAS Y PROFESIONALES	150.000,00	-129.500,00	20.500,00	0,00	0,00	0,00	0,00	20.500,00
626	MOBILIARIO	2.000,00	0,00	2.000,00	0,00	0,00	0,00	0,00	2.000,00
627	EQUIPOS PARA PROCESOS DE INFORMACIÓN	101.000,00	-29.000,00	72.000,00	1.808,22	1.808,22	1.385,98	422,24	70.191,78
645	APLICACIONES INFORMÁTICAS	60.000,00	-2.000,00	58.000,00	0,00	0,00	0,00	0,00	58.000,00
TOTAL		380.000,00	-109.500,00	270.500,00	109.064,93	109.064,93	86.468,11	22.596,82	161.435,07

UNIVERSIDAD DE SALAMANCA

ESTADO DE LIQUIDACIÓN DEL PRESUPUESTO

LIQUIDACIÓN DEL PRESUPUESTO DE GASTOS DEL EJERCICIO 2023

Clasificación Orgánica: UNIVERSIDAD DE SALAMANCA

Clasificación Funcional: 322CH TECNOLOGÍAS DE LA INFORMACIÓN Y COMUNICACIÓN

Partida Presupuestaria	Descripción	Créditos Presupuestarios			Gastos Compromet. (4)	Obligac. Reconoc. Netas (5)	Pagos (6)	Obligac. Pdtes. de Pago a 31 de Diciembre (7=5-6)	Remanentes de Crédito (8=3-5)
		Iniciales (1)	Modificac. (2)	Definitivos (3=2+1)					
206	ARRENDAMIENTO DE EQUIPOS PARA PROCESOS DE INFORMACIÓN	246.300,00	12.602,00	258.902,00	42.601,02	36.328,08	36.328,08	0,00	222.573,92
209	CÁNONES	0,00	0,00	0,00	15.267,16	15.267,16	15.267,16	0,00	-15.267,16
212	EDIFICIOS Y OTRAS CONSTRUCCIONES	0,00	0,00	0,00	4.767,23	4.767,23	4.156,42	610,81	-4.767,23
213	MAQUINARIA, INSTALACIONES Y UTILLAJE	0,00	0,00	0,00	18.378,73	18.378,73	18.378,73	0,00	-18.378,73
214	ELEMENTOS DE TRANSPORTE	0,00	0,00	0,00	854,26	854,26	854,26	0,00	-854,26
215	MOBILIARIO Y ENSERES	0,00	0,00	0,00	81,46	81,46	81,46	0,00	-81,46
216	EQUIPOS PARA PROCESOS DE INFORMACIÓN	1.396.235,00	-77.688,75	1.318.546,25	1.245.763,10	1.063.522,57	970.923,90	92.598,67	255.023,68
219	OTRO INMOVILIZADO MATERIAL	0,00	0,00	0,00	1.120,52	1.120,52	1.120,52	0,00	-1.120,52
220	MATERIAL DE OFICINA	301.598,00	-114.414,00	187.184,00	383.377,17	347.793,86	318.802,49	28.991,37	-160.609,86
221	SUMINISTROS	0,00	0,00	0,00	10.816,43	10.816,43	8.386,42	2.430,01	-10.816,43
222	COMUNICACIONES	74.651,00	0,00	74.651,00	7.821,59	7.821,59	5.855,38	1.966,21	66.829,41
223	TRANSPORTES	0,00	0,00	0,00	1.994,98	1.994,98	1.994,98	0,00	-1.994,98
226	GASTOS DIVERSOS	48.330,00	-10.402,00	37.928,00	42.154,49	42.154,49	40.162,12	1.992,37	-4.226,49
227	TRABAJOS REALIZADOS POR OTRAS EMPRESAS Y PROFESIONALES	86.000,00	0,00	86.000,00	53.481,23	43.879,88	35.371,52	8.508,36	42.120,12
230	DIETAS	5.600,00	0,00	5.600,00	685,20	685,20	685,20	0,00	4.914,80
231	LOCOMOCIÓN	5.100,00	0,00	5.100,00	2.346,91	2.346,91	2.157,43	189,48	2.753,09
626	MOBILIARIO	0,00	1.500,00	1.500,00	1.718,01	1.718,01	1.338,50	379,51	-218,01
627	EQUIPOS PARA PROCESOS DE INFORMACIÓN	26.308,00	7.633,00	33.941,00	23.017,85	23.017,85	20.598,06	2.419,79	10.923,15

UNIVERSIDAD DE SALAMANCA

ESTADO DE LIQUIDACIÓN DEL PRESUPUESTO

LIQUIDACIÓN DEL PRESUPUESTO DE GASTOS DEL EJERCICIO 2023

Partida Presupuestaria	Descripción	Créditos Presupuestarios			Gastos Compromet. (4)	Obligac. Reconoc. Netas (5)	Pagos (6)	Obligac. Pdtes. de Pago a 31 de Diciembre (7=5-6)	Remanentes de Crédito (8=3-5)
		Iniciales (1)	Modificac. (2)	Definitivos (3=2+1)					
629	OTRO INMOVILIZADO	0,00	1.269,00	1.269,00	5.990,37	5.990,37	3.019,44	2.970,93	-4.721,37
645	MATERIAL APLICACIONES INFORMÁTICAS	197.668,00	168.045,68	365.713,68	291.028,46	264.892,70	214.442,00	50.450,70	100.820,98
TOTAL		2.387.790,00	-11.455,07	2.376.334,93	2.153.266,17	1.893.432,28	1.699.924,07	193.508,21	482.902,65

UNIVERSIDAD DE SALAMANCA

ESTADO DE LIQUIDACIÓN DEL PRESUPUESTO

LIQUIDACIÓN DEL PRESUPUESTO DE GASTOS DEL EJERCICIO 2023

Clasificación Orgánica: UNIVERSIDAD DE SALAMANCA

Clasificación Funcional: 322CI PLANIFICACIÓN ESTRATÉGICA

Partida Presupuestaria	Descripción	Créditos Presupuestarios			Gastos Compromet. (4)	Obligac. Reconoc. Netas (5)	Pagos (6)	Obligac. Pdtes. de Pago a 31 de Diciembre (7=5-6)	Remanentes de Crédito (8=3-5)
		Iniciales (1)	Modificac. (2)	Definitivos (3=2+1)					
153	CONTRATOS PARA TRABAJOS ESPECÍFICOS	0,00	6.125,55	6.125,55	6.125,55	6.125,55	6.125,55	0,00	0,00
170	CUOTAS SOCIALES	0,00	2.027,56	2.027,56	2.027,54	2.027,54	1.200,52	827,02	0,02
202	ARRENDAMIENTO DE EDIFICIOS Y OTRAS CONSTRUCCIONES	0,00	0,00	0,00	281,25	281,25	281,25	0,00	-281,25
209	CÁNONES	0,00	0,00	0,00	6.461,35	6.461,35	6.461,35	0,00	-6.461,35
216	EQUIPOS PARA PROCESOS DE INFORMACIÓN	0,00	0,00	0,00	796,74	796,74	796,74	0,00	-796,74
220	MATERIAL DE OFICINA	0,00	0,00	0,00	1.984,33	1.984,33	1.984,33	0,00	-1.984,33
221	SUMINISTROS	0,00	0,00	0,00	1.287,00	1.287,00	1.287,00	0,00	-1.287,00
222	COMUNICACIONES	0,00	0,00	0,00	388,03	388,03	267,44	120,59	-388,03
226	GASTOS DIVERSOS	79.000,00	117.555,30	196.555,30	48.049,57	48.049,57	46.778,18	1.271,39	148.505,73
227	TRABAJOS REALIZADOS POR OTRAS EMPRESAS Y PROFESIONALES	0,00	0,00	0,00	14.229,64	14.229,64	14.229,64	0,00	-14.229,64
230	DIETAS	0,00	0,00	0,00	2.131,22	2.131,22	2.131,22	0,00	-2.131,22
231	LOCOMOCIÓN	0,00	0,00	0,00	1.180,72	1.180,72	1.055,12	125,60	-1.180,72
626	MOBILIARIO	0,00	5.000,00	5.000,00	523,71	523,71	523,71	0,00	4.476,29
627	EQUIPOS PARA PROCESOS DE INFORMACIÓN	0,00	18.765,34	18.765,34	6.059,17	6.059,17	6.059,17	0,00	12.706,17
629	OTRO INMOVILIZADO MATERIAL	0,00	0,00	0,00	464,36	464,36	464,36	0,00	-464,36
TOTAL		79.000,00	149.473,75	228.473,75	91.990,18	91.990,18	89.645,58	2.344,60	136.483,57

UNIVERSIDAD DE SALAMANCA

ESTADO DE LIQUIDACIÓN DEL PRESUPUESTO

LIQUIDACIÓN DEL PRESUPUESTO DE GASTOS DEL EJERCICIO 2023

Clasificación Orgánica: UNIVERSIDAD DE SALAMANCA

Clasificación Funcional: 322CJ INFRAESTRUCTURAS Y EQUIPAMIENTOS GENERALES

Partida Presupuestaria	Descripción	Créditos Presupuestarios			Gastos Compromet. (4)	Obligac. Reconoc. Netas (5)	Pagos (6)	Obligac. Pdtes. de Pago a 31 de Diciembre (7=5-6)	Remanentes de Crédito (8=3-5)
		Iniciales (1)	Modificac. (2)	Definitivos (3=2+1)					
212	EDIFICIOS Y OTRAS CONSTRUCCIONES	20.000,00	0,00	20.000,00	0,00	0,00	0,00	0,00	20.000,00
215	MOBILIARIO Y ENSERES	0,00	0,00	0,00	10.697,65	10.697,65	10.697,65	0,00	-10.697,65
220	MATERIAL DE OFICINA	0,00	-10.000,00	-10.000,00	0,00	0,00	0,00	0,00	-10.000,00
225	TRIBUTOS	0,00	0,00	0,00	14.128,11	14.128,11	14.128,11	0,00	-14.128,11
226	GASTOS DIVERSOS	910.460,00	-1.148.000,00	-237.540,00	0,00	0,00	0,00	0,00	-237.540,00
227	TRABAJOS REALIZADOS POR OTRAS EMPRESAS Y PROFESIONALES	700.000,00	-240.000,00	460.000,00	874,60	874,60	874,60	0,00	459.125,40
621	CONSTRUCCIONES	8.443.669,00	900.000,00	9.343.669,00	5.585.225,23	2.276.693,84	1.682.599,11	594.094,73	7.066.975,16
623	MAQUINARIA, INSTALACIONES Y UTILLAJE	0,00	200.000,00	200.000,00	340.461,75	0,00	0,00	0,00	200.000,00
626	MOBILIARIO	0,00	0,00	0,00	417.395,12	364.018,21	74.646,73	289.371,48	-364.018,21
627	EQUIPOS PARA PROCESOS DE INFORMACIÓN	459.240,00	0,00	459.240,00	0,00	0,00	0,00	0,00	459.240,00
629	OTRO INMOVILIZADO MATERIAL	410.300,00	0,00	410.300,00	220.315,95	842,47	842,47	0,00	409.457,53
TOTAL		10.943.669,00	-298.000,00	10.645.669,00	6.589.098,41	2.667.254,88	1.783.788,67	883.466,21	7.978.414,12

UNIVERSIDAD DE SALAMANCA

ESTADO DE LIQUIDACIÓN DEL PRESUPUESTO

LIQUIDACIÓN DEL PRESUPUESTO DE GASTOS DEL EJERCICIO 2023

Clasificación Orgánica: UNIVERSIDAD DE SALAMANCA

Clasificación Funcional: 322CK MANTENIMIENTO Y MEJORA DE INSTALACIONES Y SERVICIOS

Partida Presupuestaria	Descripción	Créditos Presupuestarios			Gastos Compromet. (4)	Obligac. Reconoc. Netas (5)	Pagos (6)	Obligac. Pdtes. de Pago a 31 de Diciembre (7=5-6)	Remanentes de Crédito (8=3-5)
		Iniciales (1)	Modificac. (2)	Definitivos (3=2+1)					
202	ARRENDAMIENTO DE EDIFICIOS Y OTRAS CONSTRUCCIONES	0,00	0,00	0,00	2.688,38	2.688,38	2.688,38	0,00	-2.688,38
203	ARRENDAMIENTO DE MAQUINARIA, INSTALACIONES Y UTILLAJE	129.953,00	0,00	129.953,00	13.680,80	13.680,80	13.680,80	0,00	116.272,20
210	INFRAESTRUCTURAS Y BIENES NATURALES	250.000,00	-37.293,00	212.707,00	0,00	0,00	0,00	0,00	212.707,00
212	EDIFICIOS Y OTRAS CONSTRUCCIONES	511.000,00	137.400,00	648.400,00	1.109.134,11	1.054.231,11	712.255,18	341.975,93	-405.831,11
213	MAQUINARIA, INSTALACIONES Y UTILLAJE	0,00	0,00	0,00	11.325,36	11.325,36	11.325,36	0,00	-11.325,36
214	ELEMENTOS DE TRANSPORTE	0,00	0,00	0,00	1.299,94	1.299,94	1.299,94	0,00	-1.299,94
215	MOBILIARIO Y ENSERES	0,00	0,00	0,00	1.992,43	1.992,43	1.992,43	0,00	-1.992,43
216	EQUIPOS PARA PROCESOS DE INFORMACIÓN	0,00	0,00	0,00	1.309,73	1.309,73	1.119,30	190,43	-1.309,73
220	MATERIAL DE OFICINA	92.000,00	0,00	92.000,00	115.356,26	115.356,26	102.708,78	12.647,48	-23.356,26
221	SUMINISTROS	7.334.900,00	482.100,00	7.817.000,00	7.168.685,97	6.330.975,80	5.744.153,33	586.822,47	1.486.024,20
222	COMUNICACIONES	7.200,00	0,00	7.200,00	4.005,06	4.005,06	3.080,86	924,20	3.194,94
223	TRANSPORTES	110.000,00	0,00	110.000,00	26.435,01	26.062,26	10.372,34	15.689,92	83.937,74
224	PRIMAS DE SEGUROS	0,00	0,00	0,00	20.683,41	20.683,41	20.683,41	0,00	-20.683,41
225	TRIBUTOS	703.000,00	0,00	703.000,00	51.446,21	51.446,21	51.446,21	0,00	651.553,79
226	GASTOS DIVERSOS	1.383.450,00	-1.321.781,62	61.668,38	89.357,32	88.922,72	75.317,35	13.605,37	-27.254,34
227	TRABAJOS REALIZADOS POR OTRAS EMPRESAS Y PROFESIONALES	8.852.381,00	-559.940,62	8.292.440,38	6.503.952,56	6.439.240,34	5.583.784,13	855.456,21	1.853.200,04
230	DIETAS	0,00	0,00	0,00	14.995,57	14.995,57	14.249,42	746,15	-14.995,57
231	LOCOMOCIÓN	0,00	0,00	0,00	11.156,88	11.156,88	10.702,64	454,24	-11.156,88

UNIVERSIDAD DE SALAMANCA

ESTADO DE LIQUIDACIÓN DEL PRESUPUESTO

LIQUIDACIÓN DEL PRESUPUESTO DE GASTOS DEL EJERCICIO 2023

Partida Presupuestaria	Descripción	Créditos Presupuestarios			Gastos Compromet. (4)	Obligac. Reconoc. Netas (5)	Pagos (6)	Obligac. Pdes. de Pago a 31 de Diciembre (7=5-6)	Remanentes de Crédito (8=3-5)
		Iniciales (1)	Modificac. (2)	Definitivos (3=2+1)					
620	TERRENOS Y BIENES NATURALES	0,00	82.293,00	82.293,00	64.023,54	64.023,54	64.023,54	0,00	18.269,46
621	CONSTRUCCIONES	600.200,00	205.390,00	805.590,00	508.946,10	508.946,10	449.337,29	59.608,81	296.643,90
623	MAQUINARIA, INSTALACIONES Y UTILLAJE	0,00	0,00	0,00	108.831,34	108.831,34	104.864,61	3.966,73	-108.831,34
626	MOBILIARIO	10.000,00	30.800,00	40.800,00	161.623,83	161.623,83	149.551,06	12.072,77	-120.823,83
627	EQUIPOS PARA PROCESOS DE INFORMACIÓN	3.000,00	-4.680,00	-1.680,00	222.539,73	222.539,73	204.618,42	17.921,31	-224.219,73
629	OTRO INMOVILIZADO MATERIAL	405.000,00	-17.940,00	387.060,00	199.116,92	199.116,92	82.389,49	116.727,43	187.943,08
645	APLICACIONES INFORMÁTICAS	5.000,00	15.400,00	20.400,00	17.178,98	17.178,98	5.242,40	11.936,58	3.221,02
TOTAL		20.397.084,00	-988.252,24	19.408.831,76	16.429.765,44	15.471.632,70	13.420.886,67	2.050.746,03	3.937.199,06

UNIVERSIDAD DE SALAMANCA

ESTADO DE LIQUIDACIÓN DEL PRESUPUESTO

LIQUIDACIÓN DEL PRESUPUESTO DE GASTOS DEL EJERCICIO 2023

Clasificación Orgánica: UNIVERSIDAD DE SALAMANCA
Clasificación Funcional: 322CL ACTIVIDADES SECRETARÍA GENERAL

Partida Presupuestaria	Descripción	Créditos Presupuestarios			Gastos Compromet. (4)	Obligac. Reconoc. Netas (5)	Pagos (6)	Obligac. Pdtes. de Pago a 31 de Diciembre (7=5-6)	Remanentes de Crédito (8=3-5)
		Iniciales (1)	Modificac. (2)	Definitivos (3=2+1)					
204	ARRENDAMIENTO DE MATERIAL DE TRANSPORTE	0,00	0,00	0,00	818,15	818,15	818,15	0,00	-818,15
206	ARRENDAMIENTO DE EQUIPOS PARA PROCESOS DE INFORMACIÓN	0,00	0,00	0,00	563,66	480,00	480,00	0,00	-480,00
209	CÁNONES	0,00	0,00	0,00	11.119,83	11.119,83	10.013,34	1.106,49	-11.119,83
212	EDIFICIOS Y OTRAS CONSTRUCCIONES	0,00	0,00	0,00	3.087,33	3.087,33	3.087,33	0,00	-3.087,33
216	EQUIPOS PARA PROCESOS DE INFORMACIÓN	0,00	0,00	0,00	2.910,67	2.785,17	2.785,17	0,00	-2.785,17
220	MATERIAL DE OFICINA	22.600,00	0,00	22.600,00	21.808,05	21.808,05	21.448,93	359,12	791,95
221	SUMINISTROS	4.000,00	0,00	4.000,00	15.771,79	15.771,79	15.771,79	0,00	-11.771,79
222	COMUNICACIONES	0,00	0,00	0,00	4.579,66	4.579,66	3.403,26	1.176,40	-4.579,66
223	TRANSPORTES	0,00	0,00	0,00	8.221,89	8.221,89	3.265,01	4.956,88	-8.221,89
226	GASTOS DIVERSOS	98.500,00	39.577,25	138.077,25	59.793,01	59.793,01	39.570,50	20.222,51	78.284,24
227	TRABAJOS REALIZADOS POR OTRAS EMPRESAS Y PROFESIONALES	49.400,00	20.000,00	69.400,00	69.614,41	69.614,41	65.325,71	4.288,70	-214,41
230	DIETAS	0,00	0,00	0,00	18,70	18,70	18,70	0,00	-18,70
231	LOCOMOCIÓN	0,00	0,00	0,00	1.317,14	1.317,14	1.074,44	242,70	-1.317,14
626	MOBILIARIO	1.000,00	0,00	1.000,00	1.225,94	1.225,94	1.225,94	0,00	-225,94
627	EQUIPOS PARA PROCESOS DE INFORMACIÓN	1.000,00	1.817,00	2.817,00	0,00	0,00	0,00	0,00	2.817,00
629	OTRO INMOVILIZADO MATERIAL	0,00	0,00	0,00	2.590,48	2.590,48	2.590,48	0,00	-2.590,48
645	APLICACIONES INFORMÁTICAS	0,00	0,00	0,00	0,00	0,00	0,00	0,00	0,00
TOTAL		176.500,00	61.394,25	237.894,25	203.440,71	203.231,55	170.878,75	32.352,80	34.662,70

UNIVERSIDAD DE SALAMANCA

ESTADO DE LIQUIDACIÓN DEL PRESUPUESTO

LIQUIDACIÓN DEL PRESUPUESTO DE GASTOS DEL EJERCICIO 2023

Clasificación Orgánica: UNIVERSIDAD DE SALAMANCA

Clasificación Funcional: 322CM ADMINISTRACIÓN GENERAL DE LA UNIVERSIDAD

Partida Presupuestaria	Descripción	Créditos Presupuestarios			Gastos Compromet. (4)	Obligac. Reconoc. Netas (5)	Pagos (6)	Obligac. Pdtes. de Pago a 31 de Diciembre (7=5-6)	Remanentes de Crédito (8=3-5)
		Iniciales (1)	Modificac. (2)	Definitivos (3=2+1)					
140	RETRIBUCIONES BÁSICAS.LABORAL TEMPORAL	47.206,00	38.515,26	85.721,26	32.249,55	32.249,55	32.249,55	0,00	53.471,71
141	RETRIBUCIONES COMPLEMENTARIAS LABORAL TEMPORAL	17.892,00	10.997,74	28.889,74	5.846,24	5.846,24	5.846,24	0,00	23.043,50
153	CONTRATOS PARA TRABAJOS ESPECÍFICOS	125.000,00	0,00	125.000,00	12.534,74	12.534,74	12.534,74	0,00	112.465,26
170	CUOTAS SOCIALES	42.187,00	6.038,03	48.225,03	8.327,47	8.327,47	7.968,64	358,83	39.897,56
180	FORMACIÓN Y PERFECCIONAMIENTO DEL PERSONAL	80.000,00	0,00	80.000,00	36.940,04	36.940,04	36.900,00	40,04	43.059,96
202	ARRENDAMIENTO DE EDIFICIOS Y OTRAS CONSTRUCCIONES	0,00	0,00	0,00	1.888,50	1.888,50	1.888,50	0,00	-1.888,50
203	ARRENDAMIENTO DE MAQUINARIA, INSTALACIONES Y UTILLAJE	0,00	0,00	0,00	3.544,31	1.087,36	788,80	298,56	-1.087,36
208	ARRENDAMIENTO DE OTRO INMOVILIZADO MATERIAL	0,00	0,00	0,00	1.227,21	1.227,21	0,00	1.227,21	-1.227,21
209	CÁNONES	45.000,00	0,00	45.000,00	59.952,35	59.952,35	59.719,59	232,76	-14.952,35
212	EDIFICIOS Y OTRAS CONSTRUCCIONES	0,00	0,00	0,00	7.102,07	7.102,07	7.102,07	0,00	-7.102,07
213	MAQUINARIA, INSTALACIONES Y UTILLAJE	0,00	0,00	0,00	1.761,14	633,30	459,00	174,30	-633,30
214	ELEMENTOS DE TRANSPORTE	10.000,00	0,00	10.000,00	17.716,52	17.716,52	17.716,52	0,00	-7.716,52
216	EQUIPOS PARA PROCESOS DE INFORMACIÓN	28.000,00	0,00	28.000,00	112.761,98	80.408,58	62.848,27	17.560,31	-52.408,58
220	MATERIAL DE OFICINA	29.000,00	0,00	29.000,00	62.615,82	62.615,82	59.198,85	3.416,97	-33.615,82
221	SUMINISTROS	80.946,00	0,00	80.946,00	28.452,86	28.452,86	28.379,38	73,48	52.493,14

UNIVERSIDAD DE SALAMANCA

ESTADO DE LIQUIDACIÓN DEL PRESUPUESTO

LIQUIDACIÓN DEL PRESUPUESTO DE GASTOS DEL EJERCICIO 2023

Partida Presupuestaria	Descripción	Créditos Presupuestarios			Gastos Compromet. (4)	Obligac. Reconoc. Netas (5)	Pagos (6)	Obligac. Pdes. de Pago a 31 de Diciembre (7=5-6)	Remanentes de Crédito (8=3-5)
		Iniciales (1)	Modificac. (2)	Definitivos (3=2+1)					
222	COMUNICACIONES	324.516,00	0,00	324.516,00	218.557,44	100.938,98	82.508,50	18.430,48	223.577,02
223	TRANSPORTES	5.200,00	0,00	5.200,00	23.141,93	23.141,93	18.853,92	4.288,01	-17.941,93
224	PRIMAS DE SEGUROS	185.500,00	0,00	185.500,00	172.958,94	172.958,94	172.958,94	0,00	12.541,06
225	TRIBUTOS	12.200,00	0,00	12.200,00	59.981,25	59.981,25	59.981,25	0,00	-47.781,25
226	GASTOS DIVERSOS	637.844,00	-50.115,74	587.728,26	914.713,65	914.713,65	491.060,55	423.653,10	-326.985,39
227	TRABAJOS REALIZADOS POR OTRAS EMPRESAS Y PROFESIONALES	1.423.210,00	33.649,62	1.456.859,62	795.978,12	552.295,42	504.952,67	47.342,75	904.564,20
230	DIETAS	107.100,00	0,00	107.100,00	23.818,17	23.818,17	23.512,50	305,67	83.281,83
231	LOCOMOCIÓN	76.870,00	0,00	76.870,00	41.254,21	41.254,21	40.745,33	508,88	35.615,79
233	OTRAS INDEMNIZACIONES	25.000,00	0,00	25.000,00	92.253,82	92.253,82	91.987,66	266,16	-67.253,82
443	Transferencias corrientes a otros entes públicos	80.100,00	0,00	80.100,00	25.000,00	25.000,00	25.000,00	0,00	55.100,00
444	Transferencias corrientes a fundaciones publicas de la Comunidad de C y L	1.280.500,00	0,00	1.280.500,00	1.280.000,00	1.280.000,00	1.280.000,00	0,00	500,00
481	BECAS DE COLABORACIÓN	11.400,00	79.034,25	90.434,25	71.015,85	71.015,85	71.015,85	0,00	19.418,40
489	A INSTITUCIONES SIN FINES DE LUCRO	2.500,00	10.000,00	12.500,00	10.000,00	10.000,00	10.000,00	0,00	2.500,00
621	CONSTRUCCIONES	64.001,00	0,00	64.001,00	0,00	0,00	0,00	0,00	64.001,00
623	MAQUINARIA, INSTALACIONES Y UTILLAJE	51.000,00	8.071,55	59.071,55	57.812,77	57.812,77	57.812,77	0,00	1.258,78
624	FONDO BIBLIOGRAFICO	2.000,00	1.436,73	3.436,73	970,17	970,17	929,93	40,24	2.466,56
626	MOBILIARIO	93.500,00	0,00	93.500,00	16.787,61	16.787,61	16.787,61	0,00	76.712,39
627	EQUIPOS PARA PROCESOS DE INFORMACIÓN	0,00	66.075,00	66.075,00	67.295,84	28.294,21	26.789,93	1.504,28	37.780,79
628	ELEMENTOS DE TRANSPORTE	35.000,00	29.000,00	64.000,00	0,00	0,00	0,00	0,00	64.000,00
629	OTRO INMOVILIZADO MATERIAL	0,00	0,00	0,00	2.792,15	2.792,15	2.792,15	0,00	-2.792,15

UNIVERSIDAD DE SALAMANCA

ESTADO DE LIQUIDACIÓN DEL PRESUPUESTO

LIQUIDACIÓN DEL PRESUPUESTO DE GASTOS DEL EJERCICIO 2023

Partida Presupuestaria	Descripción	Créditos Presupuestarios			Gastos Compromet. (4)	Obligac. Reconoc. Netas (5)	Pagos (6)	Obligac. Pdtes. de Pago a 31 de Diciembre (7=5-6)	Remanentes de Crédito (8=3-5)
		Iniciales (1)	Modificac. (2)	Definitivos (3=2+1)					
645	APLICACIONES INFORMÁTICAS	20.000,00	34.266,47	54.266,47	50.706,67	50.443,29	50.443,29	0,00	3.823,18
743	A OTROS ENTES PUBLICOS	160.000,00	0,00	160.000,00	160.000,00	160.000,00	160.000,00	0,00	0,00
TOTAL		5.102.672,00	266.968,91	5.369.640,91	4.477.959,39	4.041.455,03	3.521.733,00	519.722,03	1.328.185,88

UNIVERSIDAD DE SALAMANCA

ESTADO DE LIQUIDACIÓN DEL PRESUPUESTO

LIQUIDACIÓN DEL PRESUPUESTO DE GASTOS DEL EJERCICIO 2023

Clasificación Orgánica: UNIVERSIDAD DE SALAMANCA

Clasificación Funcional: 322CN AMORTIZACIÓN PRÉSTAMOS Y GASTOS FINANCIEROS

Partida Presupuestaria	Descripción	Créditos Presupuestarios			Gastos Compromet. (4)	Obligac. Reconoc. Netas (5)	Pagos (6)	Obligac. Pdtes. de Pago a 31 de Diciembre (7=5-6)	Remanentes de Crédito (8=3-5)
		Iniciales (1)	Modificac. (2)	Definitivos (3=2+1)					
310	INTERESES	14.942,00	0,00	14.942,00	14.941,17	14.941,17	14.941,17	0,00	0,83
352	INTERESES DE DEMORA	45.000,00	-29.500,00	15.500,00	3.563,68	3.563,68	3.563,68	0,00	11.936,32
359	OTROS GASTOS FINANCIEROS	108.137,00	0,00	108.137,00	32.908,86	32.908,86	32.896,86	12,00	75.228,14
910	AMORTIZACIÓN DE PRÉSTAMOS A CORTO PLAZO ENTES SECTOR PÚBLICO	392.599,00	0,00	392.599,00	392.597,48	392.597,48	392.597,48	0,00	1,52
TOTAL		560.678,00	-29.500,00	531.178,00	444.011,19	444.011,19	443.999,19	12,00	87.166,81

UNIVERSIDAD DE SALAMANCA

ESTADO DE LIQUIDACIÓN DEL PRESUPUESTO

LIQUIDACIÓN DEL PRESUPUESTO DE GASTOS DEL EJERCICIO 2023

Clasificación Orgánica: UNIVERSIDAD DE SALAMANCA

Clasificación Funcional: 322CP VICERRECTORADO DE CC.SALUD, GESTIÓN DE LA CALIDAD Y POL. ACADÉMICA

Partida Presupuestaria	Descripción	Créditos Presupuestarios			Gastos Compromet. (4)	Obligac. Reconoc. Netas (5)	Pagos (6)	Obligac. Pdtes. de Pago a 31 de Diciembre (7=5-6)	Remanentes de Crédito (8=3-5)
		Iniciales (1)	Modificac. (2)	Definitivos (3=2+1)					
202	ARRENDAMIENTO DE EDIFICIOS Y OTRAS CONSTRUCCIONES	0,00	0,00	0,00	72,50	72,50	72,50	0,00	-72,50
220	MATERIAL DE OFICINA	0,00	0,00	0,00	112,49	112,49	112,49	0,00	-112,49
222	COMUNICACIONES	0,00	0,00	0,00	342,14	342,14	256,61	85,53	-342,14
226	GASTOS DIVERSOS	25.000,00	0,00	25.000,00	3.057,03	3.057,03	2.965,77	91,26	21.942,97
227	TRABAJOS REALIZADOS POR OTRAS EMPRESAS Y PROFESIONALES	0,00	0,00	0,00	1.582,82	1.582,82	1.582,82	0,00	-1.582,82
230	DIETAS	0,00	0,00	0,00	26,67	26,67	26,67	0,00	-26,67
627	EQUIPOS PARA PROCESOS DE INFORMACIÓN	5.000,00	0,00	5.000,00	0,00	0,00	0,00	0,00	5.000,00
TOTAL		30.000,00	0,00	30.000,00	5.193,65	5.193,65	5.016,86	176,79	24.806,35



UNIVERSIDAD DE SALAMANCA

ESTADO DE LIQUIDACIÓN DEL PRESUPUESTO

LIQUIDACIÓN DEL PRESUPUESTO DE GASTOS DEL EJERCICIO 2023

Clasificación Orgánica: UNIVERSIDAD DE SALAMANCA
Clasificación Funcional: 322CR SUBVENCIONES Y OTROS CONVENIOS DE COLABORACION

Partida Presupuestaria	Descripción	Créditos Presupuestarios			Gastos Compromet. (4)	Obligac. Reconoc. Netas (5)	Pagos (6)	Obligac. Pdtes. de Pago a 31 de Diciembre (7=5-6)	Remanentes de Crédito (8=3-5)
		Iniciales (1)	Modificac. (2)	Definitivos (3=2+1)					
131	LABORAL FIJO. RETRIBUCIONES COMPLEMENTARIAS	0,00	2.770,00	2.770,00	2.500,00	2.500,00	2.500,00	0,00	270,00
170	CUOTAS SOCIALES	0,00	893,03	893,03	736,72	736,72	736,72	0,00	156,31
202	ARRENDAMIENTO DE EDIFICIOS Y OTRAS CONSTRUCCIONES	0,00	0,00	0,00	208,25	208,25	208,25	0,00	-208,25
220	MATERIAL DE OFICINA	0,00	0,00	0,00	829,76	829,76	829,76	0,00	-829,76
221	SUMINISTROS	0,00	0,00	0,00	7.727,12	7.727,12	6.116,12	1.611,00	-7.727,12
223	TRANSPORTES	0,00	15.000,00	15.000,00	3.533,55	3.533,55	2.911,74	621,81	11.466,45
226	GASTOS DIVERSOS	200.000,00	25.264,93	225.264,93	43.455,81	43.455,81	36.645,89	6.809,92	181.809,12
227	TRABAJOS REALIZADOS POR OTRAS EMPRESAS Y PROFESIONALES	0,00	0,00	0,00	21.616,75	21.616,75	19.476,75	2.140,00	-21.616,75
230	DIETAS	0,00	0,00	0,00	74,80	74,80	74,80	0,00	-74,80
231	LOCOMOCIÓN	0,00	0,00	0,00	789,56	789,56	789,56	0,00	-789,56
621	CONSTRUCCIONES	0,00	0,00	0,00	0,00	0,00	0,00	0,00	0,00
627	EQUIPOS PARA PROCESOS DE INFORMACIÓN	50.000,00	28.484,99	78.484,99	16.870,27	16.870,27	16.870,27	0,00	61.614,72
629	OTRO INMOVILIZADO MATERIAL	0,00	0,00	0,00	9.486,02	9.486,02	1.481,87	8.004,15	-9.486,02
TOTAL		250.000,00	72.412,95	322.412,95	107.828,61	107.828,61	88.641,73	19.186,88	214.584,34



UNIVERSIDAD DE SALAMANCA

ESTADO DE LIQUIDACIÓN DEL PRESUPUESTO

LIQUIDACIÓN DEL PRESUPUESTO DE GASTOS DEL EJERCICIO 2023

Clasificación Orgánica: UNIVERSIDAD DE SALAMANCA

Clasificación Funcional: 324MA CONSEJO SOCIAL

Partida Presupuestaria	Descripción	Créditos Presupuestarios			Gastos Compromet. (4)	Obligac. Reconoc. Netas (5)	Pagos (6)	Obligac. Pdtes. de Pago a 31 de Diciembre (7=5-6)	Remanentes de Crédito (8=3-5)
		Iniciales (1)	Modificac. (2)	Definitivos (3=2+1)					
120	RETRIBUCIONES BÁSICAS	33.525,00	0,00	33.525,00	33.670,16	33.670,16	33.670,16	0,00	-145,16
121	RETRIBUCIONES COMPLEMENTARIAS	48.026,00	2.000,00	50.026,00	49.198,97	49.198,97	49.198,97	0,00	827,03
140	RETRIBUCIONES BÁSICAS.LABORAL TEMPORAL	57.948,00	1.000,00	58.948,00	58.490,50	58.490,50	58.490,50	0,00	457,50
160	PRODUCTIVIDAD	1.025,00	0,00	1.025,00	0,00	0,00	0,00	0,00	1.025,00
170	CUOTAS SOCIALES	38.844,00	500,00	39.344,00	39.062,91	39.062,91	35.822,81	3.240,10	281,09
212	EDIFICIOS Y OTRAS CONSTRUCCIONES	600,00	0,00	600,00	0,00	0,00	0,00	0,00	600,00
220	MATERIAL DE OFICINA	3.000,00	0,00	3.000,00	2.348,44	2.348,44	2.348,44	0,00	651,56
221	SUMINISTROS	0,00	0,00	0,00	36,55	36,55	36,55	0,00	-36,55
222	COMUNICACIONES	500,00	0,00	500,00	397,57	397,57	298,18	99,39	102,43
223	TRANSPORTES	0,00	0,00	0,00	277,45	277,45	277,45	0,00	-277,45
226	GASTOS DIVERSOS	25.000,00	0,00	25.000,00	5.527,54	5.527,54	5.527,54	0,00	19.472,46
227	TRABAJOS REALIZADOS POR OTRAS EMPRESAS Y PROFESIONALES	6.000,00	0,00	6.000,00	567,46	567,46	567,46	0,00	5.432,54
230	DIETAS	500,00	0,00	500,00	0,00	0,00	0,00	0,00	500,00
231	LOCOMOCIÓN	1.000,00	0,00	1.000,00	0,00	0,00	0,00	0,00	1.000,00
233	OTRAS INDEMNIZACIONES	18.000,00	0,00	18.000,00	4.846,02	4.846,02	4.846,02	0,00	13.153,98
489	A INSTITUCIONES SIN FINES DE LUCRO	15.000,00	-8.051,60	6.948,40	0,00	0,00	0,00	0,00	6.948,40
626	MOBILIARIO	300,00	0,00	300,00	0,00	0,00	0,00	0,00	300,00
627	EQUIPOS PARA PROCESOS DE INFORMACIÓN	2.100,00	0,00	2.100,00	1.903,34	1.903,34	1.903,34	0,00	196,66
TOTAL		251.368,00	-4.551,60	246.816,40	196.326,91	196.326,91	192.987,42	3.339,49	50.489,49

UNIVERSIDAD DE SALAMANCA

ESTADO DE LIQUIDACIÓN DEL PRESUPUESTO

LIQUIDACIÓN DEL PRESUPUESTO DE GASTOS DEL EJERCICIO 2023

Clasificación Orgánica: UNIVERSIDAD DE SALAMANCA

Clasificación Funcional: 324MB RELACIONES INTERNACIONALES Y COOPERACIÓN

Partida Presupuestaria	Descripción	Créditos Presupuestarios			Gastos Compromet. (4)	Obligac. Reconoc. Netas (5)	Pagos (6)	Obligac. Pdtes. de Pago a 31 de Diciembre (7=5-6)	Remanentes de Crédito (8=3-5)
		Iniciales (1)	Modificac. (2)	Definitivos (3=2+1)					
141	RETRIBUCIONES COMPLEMENTARIAS LABORAL TEMPORAL	0,00	2.980,04	2.980,04	2.617,80	2.617,80	2.617,80	0,00	362,24
153	CONTRATOS PARA TRABAJOS ESPECÍFICOS	174.605,00	208.053,68	382.658,68	159.358,74	159.358,74	159.358,74	0,00	223.299,94
170	CUOTAS SOCIALES	58.466,00	73.283,53	131.749,53	52.800,58	52.800,58	48.191,14	4.609,44	78.948,95
202	ARRENDAMIENTO DE EDIFICIOS Y OTRAS CONSTRUCCIONES	0,00	0,00	0,00	791,25	791,25	791,25	0,00	-791,25
204	ARRENDAMIENTO DE MATERIAL DE TRANSPORTE	0,00	0,00	0,00	68,91	68,91	68,91	0,00	-68,91
206	ARRENDAMIENTO DE EQUIPOS PARA PROCESOS DE INFORMACIÓN	0,00	0,00	0,00	515,94	515,94	515,94	0,00	-515,94
208	ARRENDAMIENTO DE OTRO INMOVILIZADO MATERIAL	0,00	0,00	0,00	2.770,90	2.770,90	2.770,90	0,00	-2.770,90
209	CÁNONES	0,00	0,00	0,00	1.268,86	1.268,86	525,21	743,65	-1.268,86
220	MATERIAL DE OFICINA	44.827,00	-664,79	44.162,21	11.607,73	11.607,73	11.390,73	217,00	32.554,48
221	SUMINISTROS	16.437,00	0,00	16.437,00	14.551,80	13.322,56	12.439,57	882,99	3.114,44
222	COMUNICACIONES	0,00	0,00	0,00	5.334,52	5.334,52	4.253,07	1.081,45	-5.334,52
223	TRANSPORTES	0,00	0,00	0,00	7.419,11	7.419,11	7.419,11	0,00	-7.419,11
224	PRIMAS DE SEGUROS	0,00	0,00	0,00	216,30	216,30	216,30	0,00	-216,30
225	TRIBUTOS	0,00	0,00	0,00	457,27	457,27	457,27	0,00	-457,27
226	GASTOS DIVERSOS	1.192.747,00	933.613,58	2.126.360,58	344.883,71	344.883,71	316.414,30	28.469,41	1.781.476,87
227	TRABAJOS REALIZADOS POR OTRAS EMPRESAS Y PROFESIONALES	19.270,00	-2.002,00	17.268,00	165.732,06	165.731,93	153.353,17	12.378,76	-148.463,93
230	DIETAS	2.500,00	0,00	2.500,00	125.443,18	125.443,18	117.737,47	7.705,71	-122.943,18

UNIVERSIDAD DE SALAMANCA

ESTADO DE LIQUIDACIÓN DEL PRESUPUESTO

LIQUIDACIÓN DEL PRESUPUESTO DE GASTOS DEL EJERCICIO 2023

Partida Presupuestaria	Descripción	Créditos Presupuestarios			Gastos Compromet. (4)	Obligac. Reconoc. Netas (5)	Pagos (6)	Obligac. Pktes. de Pago a 31 de Diciembre (7=5-6)	Remanentes de Crédito (8=3-5)
		Iniciales (1)	Modificac. (2)	Definitivos (3=2+1)					
231	LOCOMOCIÓN	3.500,00	0,00	3.500,00	68.641,65	68.641,65	63.449,64	5.192,01	-65.141,65
480	BECAS Y AYUDAS A LOS ESTUDIANTES	0,00	85.993,23	85.993,23	84.917,88	84.917,88	84.917,88	0,00	1.075,35
481	BECAS DE COLABORACIÓN	9.533,00	-6.295,19	3.237,81	3.237,41	3.237,41	3.237,41	0,00	0,40
623	MAQUINARIA, INSTALACIONES Y UTILLAJE	0,00	0,00	0,00	706,71	706,71	0,00	706,71	-706,71
624	FONDO BIBLIOGRAFICO	4.000,00	2.100,00	6.100,00	4.290,83	4.290,83	4.290,83	0,00	1.809,17
626	MOBILIARIO	0,00	0,00	0,00	698,32	698,32	698,32	0,00	-698,32
627	EQUIPOS PARA PROCESOS DE INFORMACIÓN	2.000,00	105.002,91	107.002,91	48.912,04	48.912,04	35.025,96	13.886,08	58.090,87
629	OTRO INMOVILIZADO	0,00	1.000,00	1.000,00	7.596,55	7.596,55	6.696,31	900,24	-6.596,55
645	MATERIAL APLICACIONES INFORMÁTICAS	0,00	4.171,00	4.171,00	3.585,94	3.585,94	3.585,94	0,00	585,06
TOTAL		1.527.885,00	1.407.235,99	2.935.120,99	1.118.425,99	1.117.196,62	1.040.423,17	76.773,45	1.817.924,37

UNIVERSIDAD DE SALAMANCA

ESTADO DE LIQUIDACIÓN DEL PRESUPUESTO

LIQUIDACIÓN DEL PRESUPUESTO DE GASTOS DEL EJERCICIO 2023

Clasificación Orgánica: UNIVERSIDAD DE SALAMANCA

Clasificación Funcional: 324MC MOVILIDAD Y BECAS INTERNACIONALES

Partida Presupuestaria	Descripción	Créditos Presupuestarios			Gastos Compromet. (4)	Obligac. Reconoc. Netas (5)	Pagos (6)	Obligac. Pdtes. de Pago a 31 de Diciembre (7=5-6)	Remanentes de Crédito (8=3-5)
		Iniciales (1)	Modificac. (2)	Definitivos (3=2+1)					
212	EDIFICIOS Y OTRAS CONSTRUCCIONES	0,00	0,00	0,00	1.159,00	1.159,00	0,00	1.159,00	-1.159,00
215	MOBILIARIO Y ENSERES	0,00	0,00	0,00	560,77	560,77	560,77	0,00	-560,77
220	MATERIAL DE OFICINA	5.000,00	0,00	5.000,00	3.677,64	3.677,64	3.677,64	0,00	1.322,36
221	SUMINISTROS	0,00	0,00	0,00	3.691,12	3.691,12	3.691,12	0,00	-3.691,12
222	COMUNICACIONES	0,00	0,00	0,00	163,00	163,00	163,00	0,00	-163,00
223	TRANSPORTES	0,00	0,00	0,00	1.360,00	1.360,00	952,00	408,00	-1.360,00
226	GASTOS DIVERSOS	330.635,00	-63.896,00	266.739,00	13.932,83	13.932,83	13.545,13	387,70	252.806,17
227	TRABAJOS REALIZADOS POR OTRAS EMPRESAS Y PROFESIONALES	0,00	0,00	0,00	5.341,06	5.341,06	5.266,04	75,02	-5.341,06
230	DIETAS	0,00	0,00	0,00	81.903,64	81.903,64	81.378,64	525,00	-81.903,64
231	LOCOMOCIÓN	0,00	0,00	0,00	34.655,87	34.655,87	34.475,87	180,00	-34.655,87
480	BECAS Y AYUDAS A LOS ESTUDIANTES	3.530.091,00	53.650,00	3.583.741,00	2.822.940,00	2.813.962,00	2.799.624,19	14.337,81	769.779,00
621	CONSTRUCCIONES	0,00	246,00	246,00	246,00	246,00	246,00	0,00	0,00
627	EQUIPOS PARA PROCESOS DE INFORMACIÓN	0,00	9.538,00	9.538,00	4.333,74	4.333,74	4.333,74	0,00	5.204,26
645	APLICACIONES INFORMÁTICAS	0,00	462,00	462,00	461,01	461,01	461,01	0,00	0,99
TOTAL		3.865.726,00	0,00	3.865.726,00	2.974.425,68	2.965.447,68	2.948.375,15	17.072,53	900.278,32

UNIVERSIDAD DE SALAMANCA

ESTADO DE LIQUIDACIÓN DEL PRESUPUESTO

LIQUIDACIÓN DEL PRESUPUESTO DE GASTOS DEL EJERCICIO 2023

Clasificación Orgánica: UNIVERSIDAD DE SALAMANCA

Clasificación Funcional: 324MD BECAS Y AYUDAS A LOS ESTUDIANTES

Partida Presupuestaria	Descripción	Créditos Presupuestarios			Gastos Compromet. (4)	Obligac. Reconoc. Netas (5)	Pagos (6)	Obligac. Pdtes. de Pago a 31 de Diciembre (7=5-6)	Remanentes de Crédito (8=3-5)
		Iniciales (1)	Modificac. (2)	Definitivos (3=2+1)					
220	MATERIAL DE OFICINA	0,00	0,00	0,00	48,40	48,40	48,40	0,00	-48,40
222	COMUNICACIONES	0,00	0,00	0,00	764,69	764,69	573,97	190,72	-764,69
226	GASTOS DIVERSOS	5.000,00	-461,01	4.538,99	0,00	0,00	0,00	0,00	4.538,99
480	BECAS Y AYUDAS A LOS ESTUDIANTES	460.000,00	45.051,60	505.051,60	239.660,97	239.660,97	239.660,97	0,00	265.390,63
481	BECAS DE COLABORACIÓN	158.000,00	2.000,00	160.000,00	117.135,26	117.135,26	85.915,37	31.219,89	42.864,74
489	A INSTITUCIONES SIN FINES DE LUCRO	25.000,00	0,00	25.000,00	11.230,00	11.230,00	11.230,00	0,00	13.770,00
627	EQUIPOS PARA PROCESOS DE	3.000,00	0,00	3.000,00	0,00	0,00	0,00	0,00	3.000,00
645	INFORMACIÓN APLICACIONES INFORMÁTICAS	0,00	461,01	461,01	461,01	461,01	461,01	0,00	0,00
TOTAL		651.000,00	47.051,60	698.051,60	369.300,33	369.300,33	337.889,72	31.410,61	328.751,27



UNIVERSIDAD DE SALAMANCA

ESTADO DE LIQUIDACIÓN DEL PRESUPUESTO

LIQUIDACIÓN DEL PRESUPUESTO DE GASTOS DEL EJERCICIO 2023

Clasificación Orgánica: UNIVERSIDAD DE SALAMANCA
Clasificación Funcional: 324ME ACTIVIDADES Y ASOCIACIONES ESTUDIANTILES

Partida Presupuestaria	Descripción	Créditos Presupuestarios			Gastos Compromet. (4)	Obligac. Reconoc. Netas (5)	Pagos (6)	Obligac. Pdtes. de Pago a 31 de Diciembre (7=5-6)	Remanentes de Crédito (8=3-5)
		Iniciales (1)	Modificac. (2)	Definitivos (3=2+1)					
202	ARRENDAMIENTO DE EDIFICIOS Y OTRAS CONSTRUCCIONES	0,00	0,00	0,00	1.831,25	1.831,25	1.831,25	0,00	-1.831,25
203	ARRENDAMIENTO DE MAQUINARIA, INSTALACIONES Y UTILLAJE	0,00	0,00	0,00	170,34	170,34	154,85	15,49	-170,34
209	CÁNONES	0,00	0,00	0,00	116,01	116,01	116,01	0,00	-116,01
213	MAQUINARIA, INSTALACIONES Y UTILLAJE	0,00	0,00	0,00	40,56	40,56	36,87	3,69	-40,56
220	MATERIAL DE OFICINA	9.500,00	0,00	9.500,00	7.455,45	7.455,45	7.455,45	0,00	2.044,55
221	SUMINISTROS	0,00	0,00	0,00	18.333,67	18.333,67	18.333,67	0,00	-18.333,67
222	COMUNICACIONES	0,00	0,00	0,00	2.808,35	2.808,35	2.239,28	569,07	-2.808,35
223	TRANSPORTES	0,00	0,00	0,00	288,46	288,46	144,23	144,23	-288,46
226	GASTOS DIVERSOS	116.100,00	-3.072,00	113.028,00	50.493,15	50.493,15	50.425,75	67,40	62.534,85
227	TRABAJOS REALIZADOS POR OTRAS EMPRESAS Y PROFESIONALES	0,00	0,00	0,00	5.644,48	5.644,48	5.104,15	540,33	-5.644,48
230	DIETAS	0,00	0,00	0,00	206,02	206,02	206,02	0,00	-206,02
231	LOCOMOCIÓN	0,00	0,00	0,00	379,38	379,38	379,38	0,00	-379,38
623	MAQUINARIA, INSTALACIONES Y UTILLAJE	0,00	492,00	492,00	492,00	492,00	492,00	0,00	0,00
627	EQUIPOS PARA PROCESOS DE INFORMACIÓN	4.400,00	0,00	4.400,00	120,78	120,78	120,78	0,00	4.279,22
629	OTRO INMOVILIZADO MATERIAL	0,00	0,00	0,00	1.790,80	1.790,80	1.790,80	0,00	-1.790,80
TOTAL		130.000,00	-2.580,00	127.420,00	90.170,70	90.170,70	88.830,49	1.340,21	37.249,30

UNIVERSIDAD DE SALAMANCA

ESTADO DE LIQUIDACIÓN DEL PRESUPUESTO

LIQUIDACIÓN DEL PRESUPUESTO DE GASTOS DEL EJERCICIO 2023

Clasificación Orgánica: UNIVERSIDAD DE SALAMANCA

Clasificación Funcional: 324MF COLEGIOS MAYORES Y RESIDENCIAS UNIVERSITARIAS

Partida Presupuestaria	Descripción	Créditos Presupuestarios			Gastos Compromet. (4)	Obligac. Reconoc. Netas (5)	Pagos (6)	Obligac. Pdtes. de Pago a 31 de Diciembre (7=5-6)	Remanentes de Crédito (8=3-5)
		Iniciales (1)	Modificac. (2)	Definitivos (3=2+1)					
202	ARRENDAMIENTO DE EDIFICIOS Y OTRAS CONSTRUCCIONES	0,00	0,00	0,00	549,94	549,94	549,94	0,00	-549,94
203	ARRENDAMIENTO DE MAQUINARIA, INSTALACIONES Y UTILLAJE	0,00	0,00	0,00	1.356,80	1.356,80	947,20	409,60	-1.356,80
209	CÁNONES	0,00	0,00	0,00	21,99	21,99	21,99	0,00	-21,99
212	EDIFICIOS Y OTRAS CONSTRUCCIONES	87.166,00	30.849,59	118.015,59	105.826,05	105.826,05	89.906,91	15.919,14	12.189,54
213	MAQUINARIA, INSTALACIONES Y UTILLAJE	47.500,00	-75.000,00	-27.500,00	5.625,80	5.625,80	5.394,70	231,10	-33.125,80
215	MOBILIARIO Y ENSERES	1.000,00	0,00	1.000,00	6.254,14	6.254,14	6.254,14	0,00	-5.254,14
216	EQUIPOS PARA PROCESOS DE INFORMACIÓN	0,00	0,00	0,00	3.864,02	3.864,02	3.864,02	0,00	-3.864,02
219	OTRO INMOVILIZADO MATERIAL	0,00	0,00	0,00	447,65	447,65	447,65	0,00	-447,65
220	MATERIAL DE OFICINA	19.500,00	0,00	19.500,00	7.877,07	7.877,07	7.687,72	189,35	11.622,93
221	SUMINISTROS	378.430,00	0,00	378.430,00	590.437,95	552.825,25	506.913,29	45.911,96	-174.395,25
222	COMUNICACIONES	15.900,00	0,00	15.900,00	11.417,55	11.417,55	8.585,83	2.831,72	4.482,45
223	TRANSPORTES	6.923,00	0,00	6.923,00	3.087,20	3.087,20	2.058,80	1.028,40	3.835,80
225	TRIBUTOS	5.307,00	0,00	5.307,00	8.273,00	8.273,00	8.273,00	0,00	-2.966,00
226	GASTOS DIVERSOS	112.800,00	0,00	112.800,00	65.410,10	65.410,10	64.515,18	894,92	47.389,90
227	TRABAJOS REALIZADOS POR OTRAS EMPRESAS Y PROFESIONALES	2.413.210,00	75.300,00	2.488.510,00	1.868.629,52	1.689.093,82	1.573.309,73	115.784,09	799.416,18
621	CONSTRUCCIONES	70.000,00	221.000,00	291.000,00	169.870,31	169.870,31	153.584,31	16.286,00	121.129,69
623	MAQUINARIA, INSTALACIONES Y UTILLAJE	0,00	0,00	0,00	14.527,35	14.527,35	7.329,00	7.198,35	-14.527,35

UNIVERSIDAD DE SALAMANCA

ESTADO DE LIQUIDACIÓN DEL PRESUPUESTO

LIQUIDACIÓN DEL PRESUPUESTO DE GASTOS DEL EJERCICIO 2023

Partida Presupuestaria	Descripción	Créditos Presupuestarios			Gastos Compromet. (4)	Obligac. Reconoc. Netas (5)	Pagos (6)	Obligac. Pdtes. de Pago a 31 de Diciembre (7=5-6)	Remanentes de Crédito (8=3-5)
		Iniciales (1)	Modificac. (2)	Definitivos (3=2+1)					
626	MOBILIARIO	0,00	1.350,00	1.350,00	58.408,06	58.408,06	16.705,38	41.702,68	-57.058,06
627	EQUIPOS PARA PROCESOS DE INFORMACIÓN	0,00	0,00	0,00	11.380,01	11.380,01	7.417,79	3.962,22	-11.380,01
629	OTRO INMOVILIZADO	0,00	0,00	0,00	28.490,84	28.490,84	10.998,75	17.492,09	-28.490,84
645	MATERIAL APLICACIONES INFORMÁTICAS	0,00	2.000,00	2.000,00	0,00	0,00	0,00	0,00	2.000,00
TOTAL		3.157.736,00	255.499,59	3.413.235,59	2.961.755,35	2.744.606,95	2.474.765,33	269.841,62	668.628,64

UNIVERSIDAD DE SALAMANCA

ESTADO DE LIQUIDACIÓN DEL PRESUPUESTO

LIQUIDACIÓN DEL PRESUPUESTO DE GASTOS DEL EJERCICIO 2023

Clasificación Orgánica: UNIVERSIDAD DE SALAMANCA

Clasificación Funcional: 324MG ORIENTACIÓN, INSERCIÓN PROFESIONAL Y CAPTACIÓN DE ESTUDIANTE

Partida Presupuestaria	Descripción	Créditos Presupuestarios			Gastos Compromet. (4)	Obligac. Reconoc. Netas (5)	Pagos (6)	Obligac. Pdtes. de Pago a 31 de Diciembre (7=5-6)	Remanentes de Crédito (8=3-5)
		Iniciales (1)	Modificac. (2)	Definitivos (3=2+1)					
141	RETRIBUCIONES COMPLEMENTARIAS LABORAL TEMPORAL	0,00	2.100,00	2.100,00	700,00	700,00	700,00	0,00	1.400,00
153	CONTRATOS PARA TRABAJOS ESPECÍFICOS	0,00	21.691,56	21.691,56	20.022,96	20.022,96	20.022,96	0,00	1.668,60
170	CUOTAS SOCIALES	0,00	7.874,98	7.874,98	6.610,66	6.610,66	5.700,59	910,07	1.264,32
220	MATERIAL DE OFICINA	17.000,00	0,00	17.000,00	3.298,19	3.298,19	3.298,19	0,00	13.701,81
221	SUMINISTROS	0,00	0,00	0,00	3.144,29	3.144,29	3.144,29	0,00	-3.144,29
222	COMUNICACIONES	0,00	0,00	0,00	925,01	925,01	694,46	230,55	-925,01
223	TRANSPORTES	0,00	0,00	0,00	394,45	394,45	0,00	394,45	-394,45
226	GASTOS DIVERSOS	381.500,00	-66.456,54	315.043,46	28.957,61	28.957,61	28.957,61	0,00	286.085,85
227	TRABAJOS REALIZADOS POR OTRAS EMPRESAS Y PROFESIONALES	0,00	0,00	0,00	31.187,93	31.187,93	31.187,93	0,00	-31.187,93
230	DIETAS	0,00	0,00	0,00	595,03	595,03	595,03	0,00	-595,03
231	LOCOMOCIÓN	0,00	0,00	0,00	880,04	880,04	880,04	0,00	-880,04
480	BECAS Y AYUDAS A LOS ESTUDIANTES	0,00	120,00	120,00	120,00	120,00	120,00	0,00	0,00
624	FONDO BIBLIOGRÁFICO	0,00	0,00	0,00	40,56	40,56	40,56	0,00	-40,56
626	MOBILIARIO	0,00	3.000,00	3.000,00	3.422,85	3.422,85	3.422,85	0,00	-422,85
627	EQUIPOS PARA PROCESOS DE INFORMACIÓN	2.000,00	0,00	2.000,00	757,99	757,99	757,99	0,00	1.242,01
629	OTRO INMOVILIZADO MATERIAL	0,00	0,00	0,00	478,98	478,98	478,98	0,00	-478,98
TOTAL		400.500,00	-31.670,00	368.830,00	101.536,55	101.536,55	100.001,48	1.535,07	267.293,45

UNIVERSIDAD DE SALAMANCA

ESTADO DE LIQUIDACIÓN DEL PRESUPUESTO

LIQUIDACIÓN DEL PRESUPUESTO DE GASTOS DEL EJERCICIO 2023

Clasificación Orgánica: UNIVERSIDAD DE SALAMANCA
Clasificación Funcional: 324MH ACTIVIDADES DEPORTIVAS

Partida Presupuestaria	Descripción	Créditos Presupuestarios			Gastos Compromet. (4)	Obligac. Reconoc. Netas (5)	Pagos (6)	Obligac. Pdtes. de Pago a 31 de Diciembre (7=5-6)	Remanentes de Crédito (8=3-5)
		Iniciales (1)	Modificac. (2)	Definitivos (3=2+1)					
202	ARRENDAMIENTO DE EDIFICIOS Y OTRAS CONSTRUCCIONES	0,00	0,00	0,00	1.514,87	1.514,87	1.514,87	0,00	-1.514,87
212	EDIFICIOS Y OTRAS CONSTRUCCIONES	93.314,00	0,00	93.314,00	38,12	38,12	38,12	0,00	93.275,88
216	EQUIPOS PARA PROCESOS DE INFORMACIÓN	0,00	0,00	0,00	3.211,96	3.211,96	1.605,98	1.605,98	-3.211,96
219	OTRO INMOVILIZADO MATERIAL	0,00	0,00	0,00	597,38	597,38	597,38	0,00	-597,38
220	MATERIAL DE OFICINA	5.000,00	0,00	5.000,00	5.060,35	5.060,35	5.060,35	0,00	-60,35
221	SUMINISTROS	181.000,00	0,00	181.000,00	136.142,31	113.001,71	98.624,17	14.377,54	67.998,29
222	COMUNICACIONES	3.000,00	0,00	3.000,00	1.765,09	1.765,09	1.325,12	439,97	1.234,91
223	TRANSPORTES	16.000,00	0,00	16.000,00	5.106,45	5.106,45	4.500,00	606,45	10.893,55
224	PRIMAS DE SEGUROS	0,00	0,00	0,00	2.571,74	2.571,74	2.205,58	366,16	-2.571,74
225	TRIBUTOS	2.300,00	0,00	2.300,00	2.462,56	2.462,56	2.462,56	0,00	-162,56
226	GASTOS DIVERSOS	130.700,00	41.483,47	172.183,47	150.760,38	150.760,38	140.125,30	10.635,08	21.423,09
227	TRABAJOS REALIZADOS POR OTRAS EMPRESAS Y PROFESIONALES	226.000,00	5.864,83	231.864,83	275.078,53	247.850,03	209.393,33	38.456,70	-15.985,20
230	DIETAS	1.000,00	0,00	1.000,00	2.798,21	2.798,21	2.798,21	0,00	-1.798,21
231	LOCOMOCIÓN	1.000,00	0,00	1.000,00	1.715,74	1.715,74	1.715,74	0,00	-715,74
489	A INSTITUCIONES SIN FINES DE LUCRO	115.000,00	0,00	115.000,00	115.000,00	115.000,00	115.000,00	0,00	0,00
626	MOBILIARIO	1.000,00	0,00	1.000,00	572,87	572,87	572,87	0,00	427,13
627	EQUIPOS PARA PROCESOS DE INFORMACIÓN	0,00	2.756,38	2.756,38	2.756,38	2.756,38	2.756,38	0,00	0,00
TOTAL		775.314,00	50.104,68	825.418,68	707.152,94	656.783,84	590.295,96	66.487,88	168.634,84

UNIVERSIDAD DE SALAMANCA

ESTADO DE LIQUIDACIÓN DEL PRESUPUESTO

LIQUIDACIÓN DEL PRESUPUESTO DE GASTOS DEL EJERCICIO 2023

Clasificación Orgánica: UNIVERSIDAD DE SALAMANCA

Clasificación Funcional: 324MI ACCIÓN SOCIAL Y ASUNTOS SOCIALES

Partida Presupuestaria	Descripción	Créditos Presupuestarios			Gastos Compromet. (4)	Obligac. Reconoc. Netas (5)	Pagos (6)	Obligac. Pdtes. de Pago a 31 de Diciembre (7=5-6)	Remanentes de Crédito (8=3-5)
		Iniciales (1)	Modificac. (2)	Definitivos (3=2+1)					
153	CONTRATOS PARA TRABAJOS ESPECÍFICOS	77.492,00	27.012,02	104.504,02	91.255,61	91.255,61	91.255,61	0,00	13.248,41
170	CUOTAS SOCIALES	18.356,00	14.391,93	32.747,93	29.114,80	29.114,80	26.263,50	2.851,30	3.633,13
181	FONDO DE ACCIÓN SOCIAL	928.822,00	265.000,00	1.193.822,00	1.143.950,79	1.143.950,79	1.143.950,79	0,00	49.871,21
204	ARRENDAMIENTO DE MATERIAL DE TRANSPORTE	0,00	0,00	0,00	132,66	132,66	132,66	0,00	-132,66
208	ARRENDAMIENTO DE OTRO INMOVILIZADO MATERIAL	0,00	0,00	0,00	392,04	392,04	392,04	0,00	-392,04
209	CÁNONES	0,00	0,00	0,00	248,05	248,05	248,05	0,00	-248,05
212	EDIFICIOS Y OTRAS CONSTRUCCIONES	0,00	0,00	0,00	2.786,25	2.786,25	2.786,25	0,00	-2.786,25
220	MATERIAL DE OFICINA	0,00	0,00	0,00	4.519,76	4.519,76	4.519,76	0,00	-4.519,76
221	SUMINISTROS	0,00	5.000,00	5.000,00	24.903,82	24.903,82	24.810,95	92,87	-19.903,82
222	COMUNICACIONES	0,00	0,00	0,00	1.521,31	1.521,31	1.110,01	411,30	-1.521,31
223	TRANSPORTES	0,00	0,00	0,00	531,43	531,43	242,97	288,46	-531,43
224	PRIMAS DE SEGUROS	1.200,00	0,00	1.200,00	3.408,48	3.048,48	3.048,48	0,00	-1.848,48
226	GASTOS DIVERSOS	345.428,00	-19.789,03	325.638,97	106.527,80	106.527,80	105.232,05	1.295,75	219.111,17
227	TRABAJOS REALIZADOS POR OTRAS EMPRESAS Y PROFESIONALES	75.692,00	0,00	75.692,00	77.596,91	77.596,91	68.857,37	8.739,54	-1.904,91
230	DIETAS	0,00	0,00	0,00	2.208,30	2.208,30	2.208,30	0,00	-2.208,30
231	LOCOMOCIÓN	0,00	0,00	0,00	4.673,86	4.673,86	4.602,88	70,98	-4.673,86
480	BECAS Y AYUDAS A LOS ESTUDIANTES	10.000,00	30.000,00	40.000,00	28.831,75	28.831,75	28.831,75	0,00	11.168,25
481	BECAS DE COLABORACIÓN	0,00	6.000,00	6.000,00	2.979,27	2.979,27	2.979,27	0,00	3.020,73
623	MAQUINARIA, INSTALACIONES Y UTILLAJE	0,00	6.000,00	6.000,00	3.500,00	3.500,00	3.500,00	0,00	2.500,00

UNIVERSIDAD DE SALAMANCA

ESTADO DE LIQUIDACIÓN DEL PRESUPUESTO

LIQUIDACIÓN DEL PRESUPUESTO DE GASTOS DEL EJERCICIO 2023

Partida Presupuestaria	Descripción	Créditos Presupuestarios			Gastos Compromet. (4)	Obligac. Reconoc. Netas (5)	Pagos (6)	Obligac. Pdtes. de Pago a 31 de Diciembre (7=5-6)	Remanentes de Crédito (8=3-5)
		Iniciales (1)	Modificac. (2)	Definitivos (3=2+1)					
624	FONDO BIBLIOGRAFICO	0,00	854,00	854,00	806,49	806,49	806,49	0,00	47,51
626	MOBILIARIO	0,00	457,68	457,68	1.524,43	1.524,43	1.524,43	0,00	-1.066,75
627	EQUIPOS PARA PROCESOS DE INFORMACIÓN	2.000,00	980,00	2.980,00	2.551,71	2.551,71	2.551,71	0,00	428,29
831	ANTICIPOS AL PERSONAL	98.000,00	0,00	98.000,00	66.941,00	66.941,00	66.941,00	0,00	31.059,00
TOTAL		1.556.990,00	335.906,60	1.892.896,60	1.600.906,52	1.600.546,52	1.586.796,32	13.750,20	292.350,08

UNIVERSIDAD DE SALAMANCA

ESTADO DE LIQUIDACIÓN DEL PRESUPUESTO

LIQUIDACIÓN DEL PRESUPUESTO DE GASTOS DEL EJERCICIO 2023

Clasificación Orgánica: UNIVERSIDAD DE SALAMANCA

Clasificación Funcional: 324MJ SEGURIDAD Y SALUD LABORAL Y CALIDAD AMBIENTAL

Partida Presupuestaria	Descripción	Créditos Presupuestarios			Gastos Compromet. (4)	Obligac. Reconoc. Netas (5)	Pagos (6)	Obligac. Pdtes. de Pago a 31 de Diciembre (7=5-6)	Remanentes de Crédito (8=3-5)
		Iniciales (1)	Modificac. (2)	Definitivos (3=2+1)					
153	CONTRATOS PARA TRABAJOS ESPECÍFICOS	0,00	6.824,09	6.824,09	6.824,09	6.824,09	6.824,09	0,00	0,00
170	CUOTAS SOCIALES	0,00	2.186,66	2.186,66	2.186,66	2.186,66	2.174,91	11,75	0,00
212	EDIFICIOS Y OTRAS CONSTRUCCIONES	0,00	0,00	0,00	6.195,54	6.195,54	6.195,54	0,00	-6.195,54
213	MAQUINARIA, INSTALACIONES Y UTILLAJE	0,00	0,00	0,00	6.121,65	6.121,65	6.121,65	0,00	-6.121,65
214	ELEMENTOS DE TRANSPORTE	0,00	0,00	0,00	3.811,29	3.417,00	3.417,00	0,00	-3.417,00
220	MATERIAL DE OFICINA	6.000,00	0,00	6.000,00	206,33	206,33	206,33	0,00	5.793,67
221	SUMINISTROS	0,00	0,00	0,00	5.821,44	5.821,44	5.821,44	0,00	-5.821,44
222	COMUNICACIONES	0,00	0,00	0,00	185,97	185,97	65,86	120,11	-185,97
224	PRIMAS DE SEGUROS	0,00	0,00	0,00	1.618,61	1.618,61	1.618,61	0,00	-1.618,61
226	GASTOS DIVERSOS	128.000,00	-35.020,98	92.979,02	34.181,06	34.181,06	34.181,06	0,00	58.797,96
227	TRABAJOS REALIZADOS POR OTRAS EMPRESAS Y PROFESIONALES	86.200,00	9.854,00	96.054,00	122.078,36	106.098,81	89.466,35	16.632,46	-10.044,81
230	DIETAS	0,00	0,00	0,00	952,80	952,80	952,80	0,00	-952,80
231	LOCOMOCIÓN	0,00	0,00	0,00	817,95	817,95	817,95	0,00	-817,95
620	TERRENOS Y BIENES NATURALES	0,00	14.837,48	14.837,48	9.962,27	9.962,27	9.962,27	0,00	4.875,21
626	MOBILIARIO	0,00	6.091,66	6.091,66	8.984,52	8.984,52	8.984,52	0,00	-2.892,86
627	EQUIPOS PARA PROCESOS DE INFORMACIÓN	0,00	178,00	178,00	1.695,36	1.695,36	1.695,36	0,00	-1.517,36
629	OTRO INMOVILIZADO MATERIAL	0,00	5.407,09	5.407,09	5.871,37	5.871,37	5.871,37	0,00	-464,28
TOTAL		220.200,00	10.358,00	230.558,00	217.515,27	201.141,43	184.377,11	16.764,32	29.416,57

UNIVERSIDAD DE SALAMANCA

ESTADO DE LIQUIDACIÓN DEL PRESUPUESTO

LIQUIDACIÓN DEL PRESUPUESTO DE GASTOS DEL EJERCICIO 2023

Clasificación Orgánica: UNIVERSIDAD DE SALAMANCA
Clasificación Funcional: 324MK EVALUACIÓN DE LA CALIDAD

Partida Presupuestaria	Descripción	Créditos Presupuestarios			Gastos Compromet. (4)	Obligac. Reconoc. Netas (5)	Pagos (6)	Obligac. Pdtes. de Pago a 31 de Diciembre (7=5-6)	Remanentes de Crédito (8=3-5)
		Iniciales (1)	Modificac. (2)	Definitivos (3=2+1)					
131	LABORAL FIJO. RETRIBUCIONES COMPLEMENTARIAS	0,00	3.354,29	3.354,29	3.332,00	3.332,00	3.332,00	0,00	22,29
153	CONTRATOS PARA TRABAJOS ESPECÍFICOS	3.000,00	-3.000,00	0,00	0,00	0,00	0,00	0,00	0,00
202	ARRENDAMIENTO DE EDIFICIOS Y OTRAS CONSTRUCCIONES	0,00	0,00	0,00	37,50	37,50	37,50	0,00	-37,50
220	MATERIAL DE OFICINA	7.000,00	-7.000,00	0,00	1.847,81	1.847,81	1.847,81	0,00	-1.847,81
221	SUMINISTROS	0,00	0,00	0,00	4.306,06	4.306,06	4.306,06	0,00	-4.306,06
222	COMUNICACIONES	0,00	0,00	0,00	575,16	575,16	431,37	143,79	-575,16
223	TRANSPORTES	0,00	0,00	0,00	2.786,13	2.786,13	2.786,13	0,00	-2.786,13
226	GASTOS DIVERSOS	33.300,00	7.822,80	41.122,80	16.907,42	16.907,42	16.907,42	0,00	24.215,38
227	TRABAJOS REALIZADOS POR OTRAS EMPRESAS Y PROFESIONALES	0,00	0,00	0,00	8.732,39	8.732,39	8.732,39	0,00	-8.732,39
230	DIETAS	0,00	0,00	0,00	646,50	646,50	646,50	0,00	-646,50
231	LOCOMOCIÓN	0,00	0,00	0,00	2.516,26	2.516,26	2.516,26	0,00	-2.516,26
TOTAL		43.300,00	1.177,09	44.477,09	41.687,23	41.687,23	41.543,44	143,79	2.789,86

UNIVERSIDAD DE SALAMANCA

ESTADO DE LIQUIDACIÓN DEL PRESUPUESTO

LIQUIDACIÓN DEL PRESUPUESTO DE GASTOS DEL EJERCICIO 2023

Clasificación Orgánica: UNIVERSIDAD DE SALAMANCA

Clasificación Funcional: 324ML COMUNICACIÓN Y RELACIONES INSTITUCIONALES

Partida Presupuestaria	Descripción	Créditos Presupuestarios			Gastos Compromet. (4)	Obligac. Reconoc. Netas (5)	Pagos (6)	Obligac. Pdtes. de Pago a 31 de Diciembre (7=5-6)	Remanentes de Crédito (8=3-5)
		Iniciales (1)	Modificac. (2)	Definitivos (3=2+1)					
208	ARRENDAMIENTO DE OTRO INMOVILIZADO MATERIAL	0,00	0,00	0,00	459,80	459,80	459,80	0,00	-459,80
209	CÁNONES	0,00	0,00	0,00	3.098,52	3.098,52	2.792,09	306,43	-3.098,52
220	MATERIAL DE OFICINA	5.000,00	0,00	5.000,00	1.985,89	1.985,89	1.917,69	68,20	3.014,11
221	SUMINISTROS	0,00	0,00	0,00	546,62	546,62	280,00	266,62	-546,62
223	TRANSPORTES	0,00	0,00	0,00	6.894,57	6.894,57	6.894,57	0,00	-6.894,57
226	GASTOS DIVERSOS	335.000,00	75.438,72	410.438,72	359.598,52	359.598,52	321.471,51	38.127,01	50.840,20
227	TRABAJOS REALIZADOS POR OTRAS EMPRESAS Y PROFESIONALES	150.000,00	-80.000,00	70.000,00	26.636,76	26.636,76	25.283,39	1.353,37	43.363,24
230	DIETAS	0,00	0,00	0,00	636,46	636,46	636,46	0,00	-636,46
231	LOCOMOCIÓN	0,00	0,00	0,00	453,70	453,70	453,70	0,00	-453,70
626	MOBILIARIO	0,00	4.061,28	4.061,28	4.561,28	4.561,28	4.120,05	441,23	-500,00
629	OTRO INMOVILIZADO MATERIAL	0,00	500,00	500,00	0,00	0,00	0,00	0,00	500,00
TOTAL		490.000,00	0,00	490.000,00	404.872,12	404.872,12	364.309,26	40.562,86	85.127,88

UNIVERSIDAD DE SALAMANCA

ESTADO DE LIQUIDACIÓN DEL PRESUPUESTO

LIQUIDACIÓN DEL PRESUPUESTO DE GASTOS DEL EJERCICIO 2023

Clasificación Orgánica: UNIVERSIDAD DE SALAMANCA

Clasificación Funcional: 324MM CULTURA Y EXTENSIÓN UNIVERSITARIA

Partida Presupuestaria	Descripción	Créditos Presupuestarios			Gastos Compromet. (4)	Obligac. Reconoc. Netas (5)	Pagos (6)	Obligac. Pdtes. de Pago a 31 de Diciembre (7=5-6)	Remanentes de Crédito (8=3-5)
		Iniciales (1)	Modificac. (2)	Definitivos (3=2+1)					
202	ARRENDAMIENTO DE EDIFICIOS Y OTRAS CONSTRUCCIONES	0,00	0,00	0,00	75,00	75,00	75,00	0,00	-75,00
208	ARRENDAMIENTO DE OTRO INMOVILIZADO MATERIAL	0,00	0,00	0,00	968,00	968,00	968,00	0,00	-968,00
209	CÁNONES	0,00	0,00	0,00	22.237,57	22.237,57	22.237,57	0,00	-22.237,57
212	EDIFICIOS Y OTRAS CONSTRUCCIONES	0,00	0,00	0,00	4.190,17	4.190,17	4.190,17	0,00	-4.190,17
219	OTRO INMOVILIZADO MATERIAL	0,00	0,00	0,00	3.853,85	3.853,85	3.853,85	0,00	-3.853,85
220	MATERIAL DE OFICINA	0,00	0,00	0,00	6.058,21	6.058,21	6.058,21	0,00	-6.058,21
221	SUMINISTROS	0,00	2.300,00	2.300,00	12.518,54	12.518,54	11.576,38	942,16	-10.218,54
222	COMUNICACIONES	0,00	0,00	0,00	2.399,38	2.399,38	1.810,78	588,60	-2.399,38
223	TRANSPORTES	0,00	0,00	0,00	7.747,82	5.631,97	3.347,82	2.284,15	-5.631,97
224	PRIMAS DE SEGUROS	0,00	0,00	0,00	486,85	486,85	486,85	0,00	-486,85
226	GASTOS DIVERSOS	365.000,00	-46.864,29	318.135,71	180.602,63	180.544,36	168.061,99	12.482,37	137.591,35
227	TRABAJOS REALIZADOS POR OTRAS EMPRESAS Y PROFESIONALES	33.000,00	-6.015,00	26.985,00	104.422,82	101.289,33	98.529,18	2.760,15	-74.304,33
230	DIETAS	0,00	0,00	0,00	486,20	486,20	486,20	0,00	-486,20
231	LOCOMOCIÓN	0,00	0,00	0,00	220,25	220,25	220,25	0,00	-220,25
624	FONDO BIBLIOGRAFICO	0,00	0,00	0,00	537,83	537,83	217,40	320,43	-537,83
626	MOBILIARIO	0,00	34.636,29	34.636,29	13.170,50	13.170,50	11.803,20	1.367,30	21.465,79
627	EQUIPOS PARA PROCESOS DE INFORMACIÓN	2.000,00	5.067,00	7.067,00	6.248,95	6.248,95	6.248,95	0,00	818,05
629	OTRO INMOVILIZADO MATERIAL	0,00	10.876,00	10.876,00	32.490,12	32.490,12	23.398,51	9.091,61	-21.614,12
TOTAL		400.000,00	0,00	400.000,00	398.714,69	393.407,08	363.570,31	29.836,77	6.592,92

UNIVERSIDAD DE SALAMANCA

ESTADO DE LIQUIDACIÓN DEL PRESUPUESTO

LIQUIDACIÓN DEL PRESUPUESTO DE GASTOS DEL EJERCICIO 2023

Clasificación Orgánica: UNIVERSIDAD DE SALAMANCA

Clasificación Funcional: 324MP FUNCIONAMIENTO CIRE USAL

Partida Presupuestaria	Descripción	Créditos Presupuestarios			Gastos Compromet. (4)	Obligac. Reconoc. Netas (5)	Pagos (6)	Obligac. Pdtes. de Pago a 31 de Diciembre (7=5-6)	Remanentes de Crédito (8=3-5)
		Iniciales (1)	Modificac. (2)	Definitivos (3=2+1)					
208	ARRENDAMIENTO DE OTRO INMOVILIZADO MATERIAL	0,00	0,00	0,00	847,00	847,00	847,00	0,00	-847,00
209	CÁNONES	0,00	0,00	0,00	283,11	283,11	283,11	0,00	-283,11
220	MATERIAL DE OFICINA	0,00	0,00	0,00	1.159,22	1.159,22	1.159,22	0,00	-1.159,22
221	SUMINISTROS	0,00	0,00	0,00	58,85	58,85	58,85	0,00	-58,85
222	COMUNICACIONES	0,00	0,00	0,00	353,52	353,52	266,01	87,51	-353,52
226	GASTOS DIVERSOS	84.500,00	0,00	84.500,00	27.196,55	27.196,55	27.196,55	0,00	57.303,45
227	TRABAJOS REALIZADOS POR OTRAS EMPRESAS Y PROFESIONALES	0,00	0,00	0,00	14.538,50	14.538,50	14.538,50	0,00	-14.538,50
626	MOBILIARIO	0,00	0,00	0,00	2.832,71	2.832,71	2.832,71	0,00	-2.832,71
627	EQUIPOS PARA PROCESOS DE INFORMACIÓN	5.500,00	0,00	5.500,00	1.832,00	1.832,00	1.832,00	0,00	3.668,00
TOTAL		90.000,00	0,00	90.000,00	49.101,46	49.101,46	49.013,95	87,51	40.898,54

UNIVERSIDAD DE SALAMANCA

ESTADO DE LIQUIDACIÓN DEL PRESUPUESTO

LIQUIDACIÓN DEL PRESUPUESTO DE GASTOS DEL EJERCICIO 2023

Clasificación Orgánica: UNIVERSIDAD DE SALAMANCA

Clasificación Funcional: 324MR ORIENTACION Y CAPTACION A LOS ESTUDIANTES

Partida Presupuestaria	Descripción	Créditos Presupuestarios			Gastos Compromet. (4)	Obligac. Reconoc. Netas (5)	Pagos (6)	Obligac. Pdtes. de Pago a 31 de Diciembre (7=5-6)	Remanentes de Crédito (8=3-5)
		Iniciales (1)	Modificac. (2)	Definitivos (3=2+1)					
204	ARRENDAMIENTO DE MATERIAL DE TRANSPORTE	0,00	0,00	0,00	402,01	402,01	402,01	0,00	-402,01
205	ARRENDAMIENTO DE MOBILIARIO Y ENSERES	0,00	0,00	0,00	16.852,88	16.852,88	16.852,88	0,00	-16.852,88
212	EDIFICIOS Y OTRAS CONSTRUCCIONES	0,00	0,00	0,00	2.199,78	2.199,78	2.199,78	0,00	-2.199,78
220	MATERIAL DE OFICINA	0,00	0,00	0,00	1.034,62	1.034,62	1.034,62	0,00	-1.034,62
221	SUMINISTROS	0,00	0,00	0,00	5.948,77	5.948,77	5.948,77	0,00	-5.948,77
222	COMUNICACIONES	0,00	0,00	0,00	1.228,09	1.228,09	939,24	288,85	-1.228,09
223	TRANSPORTES	0,00	0,00	0,00	5.754,76	5.754,76	5.754,76	0,00	-5.754,76
226	GASTOS DIVERSOS	55.000,00	-758,91	54.241,09	38.558,94	38.558,94	38.488,41	70,53	15.682,15
227	TRABAJOS REALIZADOS POR OTRAS EMPRESAS Y PROFESIONALES	14.500,00	0,00	14.500,00	2.317,44	2.317,44	2.315,88	1,56	12.182,56
230	DIETAS	3.000,00	0,00	3.000,00	828,70	828,70	735,20	93,50	2.171,30
231	LOCOMOCIÓN	3.000,00	0,00	3.000,00	689,68	689,68	670,83	18,85	2.310,32
240	GASTOS EDICIÓN Y DISTRIBUCIÓN	2.500,00	0,00	2.500,00	0,00	0,00	0,00	0,00	2.500,00
TOTAL		78.000,00	-758,91	77.241,09	75.815,67	75.815,67	75.342,38	473,29	1.425,42

UNIVERSIDAD DE SALAMANCA

ESTADO DE LIQUIDACIÓN DEL PRESUPUESTO

LIQUIDACIÓN DEL PRESUPUESTO DE GASTOS DEL EJERCICIO 2023

Clasificación Orgánica: UNIVERSIDAD DE SALAMANCA

Clasificación Funcional: 324MS CASA MUSEO UNAMUNO

Partida Presupuestaria	Descripción	Créditos Presupuestarios			Gastos Compromet. (4)	Obligac. Reconoc. Netas (5)	Pagos (6)	Obligac. Pdtes. de Pago a 31 de Diciembre (7=5-6)	Remanentes de Crédito (8=3-5)
		Iniciales (1)	Modificac. (2)	Definitivos (3=2+1)					
212	EDIFICIOS Y OTRAS CONSTRUCCIONES	0,00	0,00	0,00	9.115,84	9.115,84	682,44	8.433,40	-9.115,84
215	MOBILIARIO Y ENSERES	0,00	0,00	0,00	507,72	507,72	507,72	0,00	-507,72
223	TRANSPORTES	0,00	0,00	0,00	1.694,73	1.694,73	1.694,73	0,00	-1.694,73
226	GASTOS DIVERSOS	25.000,00	-3.464,59	21.535,41	3.413,45	3.413,45	3.413,45	0,00	18.121,96
227	TRABAJOS REALIZADOS POR OTRAS EMPRESAS Y PROFESIONALES	0,00	0,00	0,00	6.784,43	6.784,43	6.784,43	0,00	-6.784,43
626	MOBILIARIO	0,00	1.464,59	1.464,59	3.464,59	3.464,59	3.464,59	0,00	-2.000,00
627	EQUIPOS PARA PROCESOS DE INFORMACIÓN	0,00	2.000,00	2.000,00	0,00	0,00	0,00	0,00	2.000,00
TOTAL		25.000,00	0,00	25.000,00	24.980,76	24.980,76	16.547,36	8.433,40	19,24

UNIVERSIDAD DE SALAMANCA

ESTADO DE LIQUIDACIÓN DEL PRESUPUESTO

LIQUIDACIÓN DEL PRESUPUESTO DE GASTOS DEL EJERCICIO 2023

Clasificación Orgánica: UNIVERSIDAD DE SALAMANCA

Clasificación Funcional: 463AA INFRAESTRUCTURAS CIENTÍFICAS

Partida Presupuestaria	Descripción	Créditos Presupuestarios			Gastos Compromet. (4)	Obligac. Reconoc. Netas (5)	Pagos (6)	Obligac. Pdtes. de Pago a 31 de Diciembre (7=5-6)	Remanentes de Crédito (8=3-5)
		Iniciales (1)	Modificac. (2)	Definitivos (3=2+1)					
692	PROYECTOS DE INVESTIGACIÓN AMORTIZACIÓN DE PRÉSTAMOS A CORTO PLAZO ENTES SECTOR PÚBLICO	2.675.758,00	0,00	2.675.758,00	1.268.416,00	1.118.416,00	1.118.416,00	0,00	1.557.342,00
910		0,00	5.778,06	5.778,06	5.778,06	5.778,06	5.778,06	0,00	0,00
TOTAL		2.675.758,00	5.778,06	2.681.536,06	1.274.194,06	1.124.194,06	1.124.194,06	0,00	1.557.342,00

UNIVERSIDAD DE SALAMANCA

ESTADO DE LIQUIDACIÓN DEL PRESUPUESTO

LIQUIDACIÓN DEL PRESUPUESTO DE GASTOS DEL EJERCICIO 2023

Clasificación Orgánica: UNIVERSIDAD DE SALAMANCA

Clasificación Funcional: 463AB FORMACIÓN DE INVESTIGADORES

Partida Presupuestaria	Descripción	Créditos Presupuestarios			Gastos Compromet. (4)	Obligac. Reconoc. Netas (5)	Pagos (6)	Obligac. Pdtes. de Pago a 31 de Diciembre (7=5-6)	Remanentes de Crédito (8=3-5)
		Iniciales (1)	Modificac. (2)	Definitivos (3=2+1)					
226	GASTOS DIVERSOS	85.000,00	-36.394,00	48.606,00	0,00	0,00	0,00	0,00	48.606,00
486	BECAS A INVESTIGADORES	205.000,00	38.100,00	243.100,00	240.183,37	240.183,37	226.093,43	14.089,94	2.916,63
691	PROGRAMAS PROPIOS DE INVESTIGACIÓN	2.968.252,00	63.616,00	3.031.868,00	2.799.477,87	2.799.477,87	2.730.889,06	68.588,81	232.390,13
692	PROYECTOS DE INVESTIGACIÓN	16.797.951,00	1.288.042,75	18.085.993,75	14.612.234,67	14.606.384,67	14.339.906,66	266.478,01	3.479.609,08
TOTAL		20.056.203,00	1.353.364,75	21.409.567,75	17.651.895,91	17.646.045,91	17.296.889,15	349.156,76	3.763.521,84

UNIVERSIDAD DE SALAMANCA

ESTADO DE LIQUIDACIÓN DEL PRESUPUESTO

LIQUIDACIÓN DEL PRESUPUESTO DE GASTOS DEL EJERCICIO 2023

Clasificación Orgánica: UNIVERSIDAD DE SALAMANCA

Clasificación Funcional: 463AC PROYECTOS Y CONTRATOS DE INVESTIGACIÓN

Partida Presupuestaria	Descripción	Créditos Presupuestarios			Gastos Compromet. (4)	Obligac. Reconoc. Netas (5)	Pagos (6)	Obligac. Pdtes. de Pago a 31 de Diciembre (7=5-6)	Remanentes de Crédito (8=3-5)
		Iniciales (1)	Modificac. (2)	Definitivos (3=2+1)					
202	ARRENDAMIENTO DE EDIFICIOS Y OTRAS CONSTRUCCIONES	0,00	0,00	0,00	225,00	225,00	225,00	0,00	-225,00
203	ARRENDAMIENTO DE MAQUINARIA, INSTALACIONES Y UTILLAJE	0,00	0,00	0,00	92,94	92,94	0,00	92,94	-92,94
209	CÁNONES	0,00	0,00	0,00	692,32	692,32	658,89	33,43	-692,32
213	MAQUINARIA, INSTALACIONES Y UTILLAJE	0,00	0,00	0,00	4.936,03	4.936,03	1.429,79	3.506,24	-4.936,03
214	ELEMENTOS DE TRANSPORTE	0,00	0,00	0,00	47,21	47,21	47,21	0,00	-47,21
215	MOBILIARIO Y ENSERES	0,00	0,00	0,00	30,00	30,00	30,00	0,00	-30,00
216	EQUIPOS PARA PROCESOS DE INFORMACIÓN	0,00	0,00	0,00	175,25	175,25	175,25	0,00	-175,25
220	MATERIAL DE OFICINA	0,00	0,00	0,00	2.555,75	2.555,75	2.555,75	0,00	-2.555,75
221	SUMINISTROS	0,00	0,00	0,00	11.794,67	11.794,67	8.801,44	2.993,23	-11.794,67
222	COMUNICACIONES	0,00	0,00	0,00	4.295,10	4.295,10	2.450,91	1.844,19	-4.295,10
223	TRANSPORTES	0,00	0,00	0,00	490,82	490,82	119,20	371,62	-490,82
224	PRIMAS DE SEGUROS	0,00	0,00	0,00	279,17	279,17	279,17	0,00	-279,17
225	TRIBUTOS	0,00	0,00	0,00	0,00	0,00	0,00	0,00	0,00
226	GASTOS DIVERSOS	140.693,00	441.756,96	582.449,96	19.714,31	19.714,31	17.526,63	2.187,68	562.735,65
227	TRABAJOS REALIZADOS POR OTRAS EMPRESAS Y PROFESIONALES	0,00	0,00	0,00	11.492,96	11.492,96	8.963,39	2.529,57	-11.492,96
230	DIETAS	0,00	0,00	0,00	7.294,56	7.294,56	5.592,31	1.702,25	-7.294,56
231	LOCOMOCIÓN	0,00	0,00	0,00	16.554,74	16.554,74	14.119,15	2.435,59	-16.554,74
621	CONSTRUCCIONES	0,00	279,08	279,08	230,65	230,65	230,65	0,00	48,43
626	MOBILIARIO	0,00	901,30	901,30	901,30	901,30	0,00	901,30	0,00

UNIVERSIDAD DE SALAMANCA

ESTADO DE LIQUIDACIÓN DEL PRESUPUESTO

LIQUIDACIÓN DEL PRESUPUESTO DE GASTOS DEL EJERCICIO 2023

Partida Presupuestaria	Descripción	Créditos Presupuestarios			Gastos Compromet. (4)	Obligac. Reconoc. Netas (5)	Pagos (6)	Obligac. Pdes. de Pago a 31 de Diciembre (7=5-6)	Remanentes de Crédito (8=3-5)
		Iniciales (1)	Modificac. (2)	Definitivos (3=2+1)					
627	EQUIPOS PARA PROCESOS DE INFORMACIÓN	0,00	16.621,40	16.621,40	8.551,48	8.551,48	8.551,48	0,00	8.069,92
691	PROGRAMAS PROPIOS DE INVESTIGACIÓN	1.155.661,00	-73.000,00	1.082.661,00	375.400,05	375.400,05	306.951,84	68.448,21	707.260,95
692	PROYECTOS DE INVESTIGACIÓN	12.084.609,00	6.843.887,92	18.928.496,92	9.197.374,88	9.143.278,34	8.325.540,14	817.738,20	9.785.218,58
693	INVESTIGACIÓN A TRAVÉS DE CONVENIOS Y CONTRATOS	3.359.307,00	3.733.263,24	7.092.570,24	4.300.365,64	4.300.365,64	4.201.460,61	98.905,03	2.792.204,60
910	AMORTIZACIÓN DE PRÉSTAMOS A CORTO PLAZO ENTES SECTOR PÚBLICO	0,00	220.929,21	220.929,21	220.929,10	220.929,10	191.171,94	29.757,16	0,11
TOTAL		16.740.270,00	11.184.639,11	27.924.909,11	14.184.423,93	14.130.327,39	13.096.880,75	1.033.446,64	13.794.581,72

UNIVERSIDAD DE SALAMANCA

ESTADO DE LIQUIDACIÓN DEL PRESUPUESTO

LIQUIDACIÓN DEL PRESUPUESTO DE GASTOS DEL EJERCICIO 2023

Clasificación Orgánica: UNIVERSIDAD DE SALAMANCA

Clasificación Funcional: 463AD FOMENTO DE LA ACTIVIDAD INVESTIGADORA

Partida Presupuestaria	Descripción	Créditos Presupuestarios			Gastos Compromet. (4)	Obligac. Reconoc. Netas (5)	Pagos (6)	Obligac. Pdtes. de Pago a 31 de Diciembre (7=5-6)	Remanentes de Crédito (8=3-5)
		Iniciales (1)	Modificac. (2)	Definitivos (3=2+1)					
153	CONTRATOS PARA TRABAJOS ESPECÍFICOS	22.000,00	0,00	22.000,00	9.900,67	9.900,67	9.900,67	0,00	12.099,33
170	CUOTAS SOCIALES	7.400,00	65,64	7.465,64	3.087,74	3.087,74	2.722,47	365,27	4.377,90
202	ARRENDAMIENTO DE EDIFICIOS Y OTRAS CONSTRUCCIONES	0,00	0,00	0,00	3.679,75	3.679,75	3.679,75	0,00	-3.679,75
203	ARRENDAMIENTO DE MAQUINARIA, INSTALACIONES Y UTILLAJE	0,00	0,00	0,00	1.856,00	1.856,00	1.049,60	806,40	-1.856,00
206	ARRENDAMIENTO DE EQUIPOS PARA PROCESOS DE INFORMACIÓN	0,00	0,00	0,00	1.200,00	1.200,00	1.200,00	0,00	-1.200,00
208	ARRENDAMIENTO DE OTRO INMOVILIZADO MATERIAL	0,00	0,00	0,00	1.047,69	1.047,69	1.047,69	0,00	-1.047,69
209	CÁNONES	0,00	0,00	0,00	638,38	638,38	638,38	0,00	-638,38
212	EDIFICIOS Y OTRAS CONSTRUCCIONES	26.585,00	5.000,00	31.585,00	45.168,01	45.168,01	41.011,74	4.156,27	-13.583,01
213	MAQUINARIA, INSTALACIONES Y UTILLAJE	343.000,00	-3.500,00	339.500,00	332.123,44	319.623,44	270.300,71	49.322,73	19.876,56
214	ELEMENTOS DE TRANSPORTE	0,00	0,00	0,00	274,42	274,42	274,42	0,00	-274,42
215	MOBILIARIO Y ENSERES	0,00	0,00	0,00	505,16	505,16	505,16	0,00	-505,16
216	EQUIPOS PARA PROCESOS DE INFORMACIÓN	0,00	0,00	0,00	1.990,92	1.578,41	1.578,41	0,00	-1.578,41
219	OTRO INMOVILIZADO MATERIAL	0,00	0,00	0,00	100,00	100,00	100,00	0,00	-100,00
220	MATERIAL DE OFICINA	74.000,00	-723,14	73.276,86	35.440,15	35.440,15	34.719,30	720,85	37.836,71
221	SUMINISTROS	1.670.000,00	590.045,72	2.260.045,72	2.692.882,51	2.562.642,52	2.293.111,07	269.531,45	-302.596,80
222	COMUNICACIONES	0,00	0,00	0,00	15.612,72	15.612,72	11.933,66	3.679,06	-15.612,72

UNIVERSIDAD DE SALAMANCA

ESTADO DE LIQUIDACIÓN DEL PRESUPUESTO

LIQUIDACIÓN DEL PRESUPUESTO DE GASTOS DEL EJERCICIO 2023

Partida Presupuestaria	Descripción	Créditos Presupuestarios			Gastos Compromet. (4)	Obligac. Reconoc. Netas (5)	Pagos (6)	Obligac. Pdes. de Pago a 31 de Diciembre (7=5-6)	Remanentes de Crédito (8=3-5)
		Iniciales (1)	Modificac. (2)	Definitivos (3=2+1)					
223	TRANSPORTES	0,00	0,00	0,00	8.385,32	8.385,32	3.644,00	4.741,32	-8.385,32
224	PRIMAS DE SEGUROS	0,00	0,00	0,00	570,87	570,87	570,87	0,00	-570,87
225	TRIBUTOS	6.048,00	0,00	6.048,00	16.759,10	16.759,10	11.245,80	5.513,30	-10.711,10
226	GASTOS DIVERSOS	485.962,00	-55.982,06	429.979,94	175.323,30	170.323,30	157.543,95	12.779,35	259.656,64
227	TRABAJOS REALIZADOS POR OTRAS EMPRESAS Y PROFESIONALES	1.459.022,00	-79.737,00	1.379.285,00	690.479,14	675.973,98	615.093,26	60.880,72	703.311,02
230	DIETAS	0,00	0,00	0,00	9.569,43	9.569,43	8.743,54	825,89	-9.569,43
231	LOCOMOCIÓN	0,00	0,00	0,00	9.733,63	9.733,63	9.484,57	249,06	-9.733,63
352	INTERESES DE DEMORA	85.000,00	23.500,00	108.500,00	105.192,68	105.192,68	89.779,42	15.413,26	3.307,32
359	OTROS GASTOS FINANCIEROS	0,00	6.000,00	6.000,00	5.583,90	5.583,90	5.583,90	0,00	416,10
621	CONSTRUCCIONES	0,00	124.080,05	124.080,05	72.766,81	72.766,81	72.766,81	0,00	51.313,24
623	MAQUINARIA, INSTALACIONES Y UTILLAJE	80.000,00	103.619,51	183.619,51	206.657,16	206.657,16	199.280,61	7.376,55	-23.037,65
624	FONDO BIBLIOGRAFICO	20.000,00	38.000,00	58.000,00	62.623,66	62.623,66	62.623,66	0,00	-4.623,66
626	MOBILIARIO	0,00	84.178,00	84.178,00	88.449,73	88.449,73	88.413,70	36,03	-4.271,73
627	EQUIPOS PARA PROCESOS DE INFORMACIÓN	0,00	28.955,91	28.955,91	26.085,28	26.085,28	26.085,28	0,00	2.870,63
629	OTRO INMOVILIZADO MATERIAL	12.000,00	1.000,00	13.000,00	6.217,39	6.217,39	6.217,39	0,00	6.782,61
646	PROPIEDAD INTELLECTUAL E INDUSTRIAL	150.000,00	0,00	150.000,00	75.965,94	75.965,94	75.965,94	0,00	74.034,06
691	PROGRAMAS PROPIOS DE INVESTIGACIÓN	47.000,00	810.666,46	857.666,46	313.707,70	313.707,70	293.254,20	20.453,50	543.958,76
692	PROYECTOS DE INVESTIGACIÓN	45.000,00	59.398,81	104.398,81	37.309,15	37.309,15	36.709,15	600,00	67.089,66
TOTAL		4.533.017,00	1.734.567,90	6.267.584,90	5.056.887,75	4.894.230,09	4.436.779,08	457.451,01	1.373.354,81

UNIVERSIDAD DE SALAMANCA

ESTADO DE LIQUIDACIÓN DEL PRESUPUESTO

LIQUIDACIÓN DEL PRESUPUESTO DE GASTOS DEL EJERCICIO 2023

Clasificación Orgánica: UNIVERSIDAD DE SALAMANCA
Clasificación Funcional: 463AE BIBLIOTECAS Y ARCHIVOS

Partida Presupuestaria	Descripción	Créditos Presupuestarios			Gastos Compromet. (4)	Obligac. Reconoc. Netas (5)	Pagos (6)	Obligac. Pdtes. de Pago a 31 de Diciembre (7=5-6)	Remanentes de Crédito (8=3-5)
		Iniciales (1)	Modificac. (2)	Definitivos (3=2+1)					
203	ARRENDAMIENTO DE MAQUINARIA, INSTALACIONES Y UTILLAJE	0,00	0,00	0,00	618,60	618,60	515,50	103,10	-618,60
209	CÁNONES	0,00	0,00	0,00	667,50	667,50	667,50	0,00	-667,50
212	EDIFICIOS Y OTRAS CONSTRUCCIONES	0,00	0,00	0,00	3.613,59	3.613,59	3.613,59	0,00	-3.613,59
213	MAQUINARIA, INSTALACIONES Y UTILLAJE	0,00	0,00	0,00	367,68	367,68	306,40	61,28	-367,68
215	MOBILIARIO Y ENSERES	10.000,00	0,00	10.000,00	1.024,44	1.024,44	1.024,44	0,00	8.975,56
216	EQUIPOS PARA PROCESOS DE INFORMACIÓN	0,00	0,00	0,00	12.416,58	12.416,58	12.416,58	0,00	-12.416,58
220	MATERIAL DE OFICINA	58.000,00	4.979,46	62.979,46	32.947,08	32.947,08	32.865,62	81,46	30.032,38
221	SUMINISTROS	10.000,00	0,00	10.000,00	8.188,15	8.188,15	8.188,15	0,00	1.811,85
222	COMUNICACIONES	12.000,00	0,00	12.000,00	3.819,59	3.819,59	2.936,81	882,78	8.180,41
223	TRANSPORTES	0,00	0,00	0,00	13.823,62	13.823,62	13.071,81	751,81	-13.823,62
224	PRIMAS DE SEGUROS	0,00	0,00	0,00	378,52	378,52	378,52	0,00	-378,52
226	GASTOS DIVERSOS	15.123,00	-8.289,37	6.833,63	6.262,33	6.262,33	5.065,74	1.196,59	571,30
227	TRABAJOS REALIZADOS POR OTRAS EMPRESAS Y PROFESIONALES	45.659,00	-2.490,00	43.169,00	53.831,42	53.831,42	53.500,98	330,44	-10.662,42
230	DIETAS	0,00	0,00	0,00	1.821,49	1.821,49	1.821,49	0,00	-1.821,49
231	LOCOMOCIÓN	0,00	0,00	0,00	1.996,36	1.996,36	1.996,36	0,00	-1.996,36
443	Transferencias corrientes a otros entes públicos	0,00	90.491,00	90.491,00	90.490,22	90.490,22	90.490,22	0,00	0,78
623	MAQUINARIA, INSTALACIONES Y UTILLAJE	0,00	0,00	0,00	201,02	201,02	201,02	0,00	-201,02
624	FONDO BIBLIOGRAFICO	2.727.567,00	-86.523,00	2.641.044,00	2.433.636,53	2.370.881,80	2.302.524,60	68.357,20	270.162,20

UNIVERSIDAD DE SALAMANCA

ESTADO DE LIQUIDACIÓN DEL PRESUPUESTO

LIQUIDACIÓN DEL PRESUPUESTO DE GASTOS DEL EJERCICIO 2023

Partida Presupuestaria	Descripción	Créditos Presupuestarios			Gastos Compromet. (4)	Obligac. Reconoc. Netas (5)	Pagos (6)	Obligac. Pdtes. de Pago a 31 de Diciembre (7=5-6)	Remanentes de Crédito (8=3-5)
		Iniciales (1)	Modificac. (2)	Definitivos (3=2+1)					
626	MOBILIARIO	7.000,00	421,37	7.421,37	1.306,47	1.306,47	1.306,47	0,00	6.114,90
627	EQUIPOS PARA PROCESOS DE INFORMACIÓN	0,00	3.470,54	3.470,54	8.501,36	8.501,36	7.164,44	1.336,92	-5.030,82
645	APLICACIONES INFORMÁTICAS	2.000,00	-2.000,00	0,00	0,00	0,00	0,00	0,00	0,00
TOTAL		2.887.349,00	60,00	2.887.409,00	2.675.912,55	2.613.157,82	2.540.056,24	73.101,58	274.251,18

UNIVERSIDAD DE SALAMANCA

ESTADO DE LIQUIDACIÓN DEL PRESUPUESTO

LIQUIDACIÓN DEL PRESUPUESTO DE GASTOS DEL EJERCICIO 2023

Clasificación Orgánica: UNIVERSIDAD DE SALAMANCA

Clasificación Funcional: 463AF PUBLICACIONES E INTERCAMBIO CIENTÍFICO

Partida Presupuestaria	Descripción	Créditos Presupuestarios			Gastos Compromet. (4)	Obligac. Reconoc. Netas (5)	Pagos (6)	Obligac. Pdtes. de Pago a 31 de Diciembre (7=5-6)	Remanentes de Crédito (8=3-5)
		Iniciales (1)	Modificac. (2)	Definitivos (3=2+1)					
209	CÁNONES	11.500,00	0,00	11.500,00	10.854,83	10.854,83	10.854,83	0,00	645,17
220	MATERIAL DE OFICINA	3.000,00	0,00	3.000,00	1.094,23	1.094,23	1.094,23	0,00	1.905,77
221	SUMINISTROS	15.075,00	0,00	15.075,00	4.363,92	3.522,70	2.904,83	617,87	11.552,30
222	COMUNICACIONES	0,00	0,00	0,00	849,32	849,32	694,89	154,43	-849,32
223	TRANSPORTES	23.425,00	0,00	23.425,00	29.864,33	6.736,65	5.640,00	1.096,65	16.688,35
225	TRIBUTOS	1.054,00	0,00	1.054,00	226,20	226,20	226,20	0,00	827,80
226	GASTOS DIVERSOS	17.010,00	6.249,86	23.259,86	15.262,27	15.262,27	15.262,27	0,00	7.997,59
227	TRABAJOS REALIZADOS POR OTRAS EMPRESAS Y PROFESIONALES	107.536,00	1.323,48	108.859,48	108.656,85	105.180,31	93.201,29	11.979,02	3.679,17
230	DIETAS	1.000,00	2.000,00	3.000,00	4.870,41	4.870,41	4.870,41	0,00	-1.870,41
231	LOCOMOCIÓN	1.000,00	0,00	1.000,00	2.025,44	2.025,44	2.025,44	0,00	-1.025,44
240	GASTOS EDICIÓN Y DISTRIBUCIÓN	139.000,00	2.326,05	141.326,05	147.521,66	147.521,66	144.778,67	2.742,99	-6.195,61
624	FONDO BIBLIOGRAFICO	0,00	0,00	0,00	158,80	158,80	158,80	0,00	-158,80
626	MOBILIARIO	0,00	0,00	0,00	328,42	328,42	328,42	0,00	-328,42
627	EQUIPOS PARA PROCESOS DE INFORMACIÓN	2.000,00	589,00	2.589,00	2.101,58	2.101,58	0,00	2.101,58	487,42
TOTAL		321.600,00	12.488,39	334.088,39	328.178,26	300.732,82	282.040,28	18.692,54	33.355,57

UNIVERSIDAD DE SALAMANCA

ESTADO DE LIQUIDACIÓN DEL PRESUPUESTO

LIQUIDACIÓN DEL PRESUPUESTO DE GASTOS DEL EJERCICIO 2023

Clasificación Orgánica: UNIVERSIDAD DE SALAMANCA

Clasificación Funcional: 463AG PROYECTOS INNOVACIÓN TECNOLÓGICA NG EU

Partida Presupuestaria	Descripción	Créditos Presupuestarios			Gastos Compromet. (4)	Obligac. Reconoc. Netas (5)	Pagos (6)	Obligac. Pdtes. de Pago a 31 de Diciembre (7=5-6)	Remanentes de Crédito (8=3-5)
		Iniciales (1)	Modificac. (2)	Definitivos (3=2+1)					
692	PROYECTOS DE INVESTIGACIÓN	0,00	10.000,00	10.000,00	3.619,00	3.619,00	299,00	3.320,00	6.381,00
694	OTROS PROYECTOS	1.161.307,00	0,00	1.161.307,00	442.496,01	281.160,66	277.236,17	3.924,49	880.146,34
TOTAL		1.161.307,00	10.000,00	1.171.307,00	446.115,01	284.779,66	277.535,17	7.244,49	886.527,34

UNIVERSIDAD DE SALAMANCA

ESTADO DE LIQUIDACIÓN DEL PRESUPUESTO

LIQUIDACIÓN DEL PRESUPUESTO DE GASTOS DEL EJERCICIO 2023

Clasificación Orgánica: UNIVERSIDAD DE SALAMANCA

Clasificación Funcional: 463AH INVERSIONES EN I+D+i EN ÁREAS ESTRATÉGICAS NG EU

Partida Presupuestaria	Descripción	Créditos Presupuestarios			Gastos Compromet. (4)	Obligac. Reconoc. Netas (5)	Pagos (6)	Obligac. Pdtes. de Pago a 31 de Diciembre (7=5-6)	Remanentes de Crédito (8=3-5)
		Iniciales (1)	Modificac. (2)	Definitivos (3=2+1)					
692	PROYECTOS DE INVESTIGACIÓN	369.712,00	0,00	369.712,00	174.156,19	174.156,19	159.753,06	14.403,13	195.555,81
TOTAL		369.712,00	0,00	369.712,00	174.156,19	174.156,19	159.753,06	14.403,13	195.555,81



UNIVERSIDAD DE SALAMANCA

ESTADO DE LIQUIDACIÓN DEL PRESUPUESTO

LIQUIDACIÓN DEL PRESUPUESTO DE GASTOS DEL EJERCICIO 2023

Clasificación Orgánica: UNIVERSIDAD DE SALAMANCA

Clasificación Funcional: 322CA PERSONAL DOCENTE

Partida Presupuestaria	Descripción	Créditos Presupuestarios			Gastos Compromet. (4)	Obligac. Reconoc. Netas (5)	Pagos (6)	Obligac. Pdtes. de Pago a 31 de Diciembre (7=5-6)	Remanentes de Crédito (8=3-5)
		Iniciales (1)	Modificac. (2)	Definitivos (3=2+1)					
12	FUNCIONARIOS	56.202.597,00	590.000,00	56.792.597,00	56.641.322,72	56.641.322,72	56.641.322,72	0,00	151.274,28
13	LABORAL FIJO	16.071.370,00	1.205.000,00	17.276.370,00	15.929.074,97	15.929.074,97	15.929.074,97	0,00	1.347.295,03
14	LABORAL TEMPORAL	12.375.450,00	229.000,00	12.604.450,00	12.335.421,56	12.335.421,56	12.335.421,56	0,00	269.028,44
15	OTRO PERSONAL	1.922.224,00	0,00	1.922.224,00	1.805.165,99	1.805.165,99	1.805.165,99	0,00	117.058,01
16	INCENTIVOS AL RENDIMIENTO	5.374.771,00	11.124,63	5.385.895,63	5.199.743,96	5.199.743,96	5.199.743,96	0,00	186.151,67
17	CUOTAS Y PRESTACIONES A CARGO DEL EMPLEADOR	13.138.961,00	303.000,00	13.441.961,00	13.090.859,49	13.090.859,49	11.879.245,16	1.211.614,33	351.101,51
TOTAL		105.085.373,00	2.338.124,63	107.423.497,63	105.001.588,69	105.001.588,69	103.789.974,36	1.211.614,33	2.421.908,94

UNIVERSIDAD DE SALAMANCA

ESTADO DE LIQUIDACIÓN DEL PRESUPUESTO

LIQUIDACIÓN DEL PRESUPUESTO DE GASTOS DEL EJERCICIO 2023

Clasificación Orgánica: UNIVERSIDAD DE SALAMANCA

Clasificación Funcional: 322CB PERSONAL DE ADMINISTRACIÓN Y SERVICIOS

Partida Presupuestaria	Descripción	Créditos Presupuestarios			Gastos Compromet. (4)	Obligac. Reconoc. Netas (5)	Pagos (6)	Obligac. Pdtes. de Pago a 31 de Diciembre (7=5-6)	Remanentes de Crédito (8=3-5)
		Iniciales (1)	Modificac. (2)	Definitivos (3=2+1)					
11	PERSONAL EVENTUAL	46.374,00	500,00	46.874,00	46.755,00	46.755,00	46.755,00	0,00	119,00
12	FUNCIONARIOS	21.404.889,00	0,00	21.404.889,00	21.068.343,97	21.068.343,97	21.068.343,97	0,00	336.545,03
13	LABORAL FIJO	19.045.326,00	65.000,00	19.110.326,00	19.106.257,12	19.106.257,12	19.106.257,12	0,00	4.068,88
14	LABORAL TEMPORAL	594.631,00	0,00	594.631,00	346.110,85	346.110,85	346.110,85	0,00	248.520,15
16	INCENTIVOS AL RENDIMIENTO	223.900,00	500,00	224.400,00	129.150,26	129.150,26	129.150,26	0,00	95.249,74
17	CUOTAS Y PRESTACIONES A CARGO DEL EMPLEADOR	12.143.953,00	176.000,00	12.319.953,00	12.286.364,29	12.286.364,29	11.325.836,98	960.527,31	33.588,71
TOTAL		53.459.073,00	242.000,00	53.701.073,00	52.982.981,49	52.982.981,49	52.022.454,18	960.527,31	718.091,51

UNIVERSIDAD DE SALAMANCA

ESTADO DE LIQUIDACIÓN DEL PRESUPUESTO

LIQUIDACIÓN DEL PRESUPUESTO DE GASTOS DEL EJERCICIO 2023

Clasificación Orgánica: UNIVERSIDAD DE SALAMANCA

Clasificación Funcional: 322CC ACCESO A LA UNIVERSIDAD

Partida Presupuestaria	Descripción	Créditos Presupuestarios			Gastos Compromet. (4)	Obligac. Reconoc. Netas (5)	Pagos (6)	Obligac. Pdtes. de Pago a 31 de Diciembre (7=5-6)	Remanentes de Crédito (8=3-5)
		Iniciales (1)	Modificac. (2)	Definitivos (3=2+1)					
22	MATERIAL, SUMINISTROS Y OTROS	60.000,00	0,00	60.000,00	26.777,83	26.777,83	25.823,58	954,25	33.222,17
23	INDEMNIZACIONES POR RAZÓN DE SERVICIO	200.000,00	0,00	200.000,00	213.377,07	213.377,07	213.377,07	0,00	-13.377,07
TOTAL		260.000,00	0,00	260.000,00	240.154,90	240.154,90	239.200,65	954,25	19.845,10

UNIVERSIDAD DE SALAMANCA

ESTADO DE LIQUIDACIÓN DEL PRESUPUESTO

LIQUIDACIÓN DEL PRESUPUESTO DE GASTOS DEL EJERCICIO 2023

Clasificación Orgánica: UNIVERSIDAD DE SALAMANCA

Clasificación Funcional: 322CD DOCENCIA PARA TÍTULOS OFICIALES

Partida Presupuestaria	Descripción	Créditos Presupuestarios			Gastos Compromet. (4)	Obligac. Reconoc. Netas (5)	Pagos (6)	Obligac. Pdtes. de Pago a 31 de Diciembre (7=5-6)	Remanentes de Crédito (8=3-5)
		Iniciales (1)	Modificac. (2)	Definitivos (3=2+1)					
13	LABORAL FIJO	0,00	1.901,82	1.901,82	1.769,12	1.769,12	1.769,12	0,00	132,70
16	INCENTIVOS AL RENDIMIENTO	0,00	11.781,61	11.781,61	9.239,82	9.239,82	9.239,82	0,00	2.541,79
17	CUOTAS Y PRESTACIONES A CARGO DEL EMPLEADOR	0,00	4.025,97	4.025,97	3.113,15	3.113,15	3.023,07	90,08	912,82
20	ARRENDAMIENTOS Y CÁNONES	0,00	0,00	0,00	23.087,71	23.087,71	21.578,93	1.508,78	-23.087,71
21	REPARACIONES, MANTENIMIENTO Y CONSERVACIÓN	0,00	32.114,58	32.114,58	133.356,05	133.247,15	112.844,94	20.402,21	-101.132,57
22	MATERIAL, SUMINISTROS Y OTROS	3.754.084,00	-176.776,05	3.577.307,95	2.515.242,53	2.514.663,87	2.325.009,94	189.653,93	1.062.644,08
23	INDEMNIZACIONES POR RAZÓN DE SERVICIO	168.000,00	3.248,00	171.248,00	111.931,81	111.931,81	105.630,34	6.301,47	59.316,19
48	A FAMILIAS E INSTITUCIONES SIN FINES DE LUCRO	11.200,00	12.884,50	24.084,50	19.640,58	19.640,58	19.640,58	0,00	4.443,92
62	INVERSIÓN NUEVA ASOCIADA AL FUNCIONAMIENTO OPERATIVO DE LOS	817.072,00	259.304,64	1.076.376,64	797.876,93	797.876,93	786.121,48	11.755,45	278.499,71
64	GASTOS EN INVERSIONES DE CARÁCTER INMATERIAL	0,00	3.505,91	3.505,91	3.465,71	3.465,71	3.465,71	0,00	40,20
TOTAL		4.750.356,00	151.990,98	4.902.346,98	3.618.723,41	3.618.035,85	3.388.323,93	229.711,92	1.284.311,13

UNIVERSIDAD DE SALAMANCA

ESTADO DE LIQUIDACIÓN DEL PRESUPUESTO

LIQUIDACIÓN DEL PRESUPUESTO DE GASTOS DEL EJERCICIO 2023

Clasificación Orgánica: UNIVERSIDAD DE SALAMANCA

Clasificación Funcional: 322CE TÍTULOS PROPIOS, CURSOS EXTRAORDINARIOS Y FORMACIÓN CONTINUA

Partida Presupuestaria	Descripción	Créditos Presupuestarios			Gastos Compromet. (4)	Obligac. Reconoc. Netas (5)	Pagos (6)	Obligac. Pdtes. de Pago a 31 de Diciembre (7=5-6)	Remanentes de Crédito (8=3-5)
		Iniciales (1)	Modificac. (2)	Definitivos (3=2+1)					
12	FUNCIONARIOS	39.669,00	2.133,00	41.802,00	41.512,26	41.512,26	41.512,26	0,00	289,74
13	LABORAL FIJO	4.408,00	2.340,00	6.748,00	6.600,72	6.600,72	6.600,72	0,00	147,28
14	LABORAL TEMPORAL	0,00	155,00	155,00	154,32	154,32	154,32	0,00	0,68
15	OTRO PERSONAL	89.569,00	-13.193,28	76.375,72	69.117,04	69.117,04	69.117,04	0,00	7.258,68
16	INCENTIVOS AL RENDIMIENTO	0,00	10.355,00	10.355,00	7.834,63	7.834,63	7.834,63	0,00	2.520,37
17	CUOTAS Y PRESTACIONES A CARGO DEL EMPLEADOR	40.000,00	370,66	40.370,66	26.345,93	26.345,93	23.822,67	2.523,26	14.024,73
20	ARRENDAMIENTOS Y CÁNONES	0,00	0,00	0,00	7.035,83	7.035,83	7.035,83	0,00	-7.035,83
21	REPARACIONES, MANTENIMIENTO Y CONSERVACIÓN	0,00	0,00	0,00	2.295,70	2.295,70	2.150,49	145,21	-2.295,70
22	MATERIAL, SUMINISTROS Y OTROS	3.594.299,00	1.581.658,44	5.175.957,44	4.168.913,84	4.131.058,23	3.994.886,75	136.171,48	1.044.899,21
23	INDEMNIZACIONES POR RAZÓN DE SERVICIO	0,00	0,00	0,00	43.925,41	43.925,41	39.259,02	4.666,39	-43.925,41
48	A FAMILIAS E INSTITUCIONES SIN FINES DE LUCRO	0,00	35.527,74	35.527,74	33.870,16	33.870,16	33.812,07	58,09	1.657,58
62	INVERSIÓN NUEVA ASOCIADA AL FUNCIONAMIENTO OPERATIVO DE LOS	62.461,00	51.414,73	113.875,73	98.699,23	98.699,23	65.055,51	33.643,72	15.176,50
64	GASTOS EN INVERSIONES DE CARÁCTER INMATERIAL	0,00	954,49	954,49	954,49	954,49	954,49	0,00	0,00
TOTAL		3.830.406,00	1.671.715,78	5.502.121,78	4.507.259,56	4.469.403,95	4.292.195,80	177.208,15	1.032.717,83

UNIVERSIDAD DE SALAMANCA

ESTADO DE LIQUIDACIÓN DEL PRESUPUESTO

LIQUIDACIÓN DEL PRESUPUESTO DE GASTOS DEL EJERCICIO 2023

Clasificación Orgánica: UNIVERSIDAD DE SALAMANCA

Clasificación Funcional: 322CG INNOVACIÓN TECNOLÓGICA Y UNIVERSIDAD DIGITAL

Partida Presupuestaria	Descripción	Créditos Presupuestarios			Gastos Compromet. (4)	Obligac. Reconoc. Netas (5)	Pagos (6)	Obligac. Pdtes. de Pago a 31 de Diciembre (7=5-6)	Remanentes de Crédito (8=3-5)
		Iniciales (1)	Modificac. (2)	Definitivos (3=2+1)					
20	ARRENDAMIENTOS Y CÁNONES	0,00	0,00	0,00	22.174,58	22.174,58	0,00	22.174,58	-22.174,58
21	REPARACIONES, MANTENIMIENTO Y CONSERVACIÓN	40.000,00	276,00	40.276,00	0,00	0,00	0,00	0,00	40.276,00
22	MATERIAL, SUMINISTROS Y OTROS	177.000,00	-78.776,00	98.224,00	85.082,13	85.082,13	85.082,13	0,00	13.141,87
62	INVERSIÓN NUEVA ASOCIADA AL FUNCIONAMIENTO	103.000,00	-29.000,00	74.000,00	1.808,22	1.808,22	1.385,98	422,24	72.191,78
64	OPERATIVO DE LOS GASTOS EN INVERSIONES DE CARÁCTER INMATERIAL	60.000,00	-2.000,00	58.000,00	0,00	0,00	0,00	0,00	58.000,00
TOTAL		380.000,00	-109.500,00	270.500,00	109.064,93	109.064,93	86.468,11	22.596,82	161.435,07

UNIVERSIDAD DE SALAMANCA

ESTADO DE LIQUIDACIÓN DEL PRESUPUESTO

LIQUIDACIÓN DEL PRESUPUESTO DE GASTOS DEL EJERCICIO 2023

Clasificación Orgánica: UNIVERSIDAD DE SALAMANCA

Clasificación Funcional: 322CH TECNOLOGÍAS DE LA INFORMACIÓN Y COMUNICACIÓN

Partida Presupuestaria	Descripción	Créditos Presupuestarios			Gastos Compromet. (4)	Obligac. Reconoc. Netas (5)	Pagos (6)	Obligac. Pdtes. de Pago a 31 de Diciembre (7=5-6)	Remanentes de Crédito (8=3-5)
		Iniciales (1)	Modificac. (2)	Definitivos (3=2+1)					
20	ARRENDAMIENTOS Y CÁNONES	246.300,00	12.602,00	258.902,00	57.868,18	51.595,24	51.595,24	0,00	207.306,76
21	REPARACIONES, MANTENIMIENTO Y CONSERVACIÓN	1.396.235,00	-77.688,75	1.318.546,25	1.270.965,30	1.088.724,77	995.515,29	93.209,48	229.821,48
22	MATERIAL, SUMINISTROS Y OTROS	510.579,00	-124.816,00	385.763,00	499.645,89	454.461,23	410.572,91	43.888,32	-68.698,23
23	INDEMNIZACIONES POR RAZÓN DE SERVICIO	10.700,00	0,00	10.700,00	3.032,11	3.032,11	2.842,63	189,48	7.667,89
62	INVERSIÓN NUEVA ASOCIADA AL FUNCIONAMIENTO OPERATIVO DE LOS	26.308,00	10.402,00	36.710,00	30.726,23	30.726,23	24.956,00	5.770,23	5.983,77
64	GASTOS EN INVERSIONES DE CARÁCTER INMATERIAL	197.668,00	168.045,68	365.713,68	291.028,46	264.892,70	214.442,00	50.450,70	100.820,98
TOTAL		2.387.790,00	-11.455,07	2.376.334,93	2.153.266,17	1.893.432,28	1.699.924,07	193.508,21	482.902,65

UNIVERSIDAD DE SALAMANCA

ESTADO DE LIQUIDACIÓN DEL PRESUPUESTO

LIQUIDACIÓN DEL PRESUPUESTO DE GASTOS DEL EJERCICIO 2023

Clasificación Orgánica: UNIVERSIDAD DE SALAMANCA

Clasificación Funcional: 322CI PLANIFICACIÓN ESTRATÉGICA

Partida Presupuestaria	Descripción	Créditos Presupuestarios			Gastos Compromet. (4)	Obligac. Reconoc. Netas (5)	Pagos (6)	Obligac. Pdtes. de Pago a 31 de Diciembre (7=5-6)	Remanentes de Crédito (8=3-5)
		Iniciales (1)	Modificac. (2)	Definitivos (3=2+1)					
15	OTRO PERSONAL	0,00	6.125,55	6.125,55	6.125,55	6.125,55	6.125,55	0,00	0,00
17	CUOTAS Y PRESTACIONES A CARGO DEL EMPLEADOR	0,00	2.027,56	2.027,56	2.027,54	2.027,54	1.200,52	827,02	0,02
20	ARRENDAMIENTOS Y CÁNONES	0,00	0,00	0,00	6.742,60	6.742,60	6.742,60	0,00	-6.742,60
21	REPARACIONES, MANTENIMIENTO Y CONSERVACIÓN	0,00	0,00	0,00	796,74	796,74	796,74	0,00	-796,74
22	MATERIAL, SUMINISTROS Y OTROS	79.000,00	117.555,30	196.555,30	65.938,57	65.938,57	64.546,59	1.391,98	130.616,73
23	INDEMNIZACIONES POR RAZÓN DE SERVICIO	0,00	0,00	0,00	3.311,94	3.311,94	3.186,34	125,60	-3.311,94
62	INVERSIÓN NUEVA ASOCIADA AL FUNCIONAMIENTO OPERATIVO DE LOS	0,00	23.765,34	23.765,34	7.047,24	7.047,24	7.047,24	0,00	16.718,10
TOTAL		79.000,00	149.473,75	228.473,75	91.990,18	91.990,18	89.645,58	2.344,60	136.483,57

UNIVERSIDAD DE SALAMANCA

ESTADO DE LIQUIDACIÓN DEL PRESUPUESTO

LIQUIDACIÓN DEL PRESUPUESTO DE GASTOS DEL EJERCICIO 2023

Clasificación Orgánica: UNIVERSIDAD DE SALAMANCA

Clasificación Funcional: 322CJ INFRAESTRUCTURAS Y EQUIPAMIENTOS GENERALES

Partida Presupuestaria	Descripción	Créditos Presupuestarios			Gastos Compromet. (4)	Obligac. Reconoc. Netas (5)	Pagos (6)	Obligac. Pdtes. de Pago a 31 de Diciembre (7=5-6)	Remanentes de Crédito (8=3-5)
		Iniciales (1)	Modificac. (2)	Definitivos (3=2+1)					
21	REPARACIONES, MANTENIMIENTO Y CONSERVACIÓN	20.000,00	0,00	20.000,00	10.697,65	10.697,65	10.697,65	0,00	9.302,35
22	MATERIAL, SUMINISTROS Y OTROS	1.610.460,00	-1.398.000,00	212.460,00	15.002,71	15.002,71	15.002,71	0,00	197.457,29
62	INVERSIÓN NUEVA ASOCIADA AL FUNCIONAMIENTO OPERATIVO DE LOS	9.313.209,00	1.100.000,00	10.413.209,00	6.563.398,05	2.641.554,52	1.758.088,31	883.466,21	7.771.654,48
TOTAL		10.943.669,00	-298.000,00	10.645.669,00	6.589.098,41	2.667.254,88	1.783.788,67	883.466,21	7.978.414,12

UNIVERSIDAD DE SALAMANCA

ESTADO DE LIQUIDACIÓN DEL PRESUPUESTO

LIQUIDACIÓN DEL PRESUPUESTO DE GASTOS DEL EJERCICIO 2023

Clasificación Orgánica: UNIVERSIDAD DE SALAMANCA

Clasificación Funcional: 322CK MANTENIMIENTO Y MEJORA DE INSTALACIONES Y SERVICIOS

Partida Presupuestaria	Descripción	Créditos Presupuestarios			Gastos Compromet. (4)	Obligac. Reconoc. Netas (5)	Pagos (6)	Obligac. Pdtes. de Pago a 31 de Diciembre (7=5-6)	Remanentes de Crédito (8=3-5)
		Iniciales (1)	Modificac. (2)	Definitivos (3=2+1)					
20	ARRENDAMIENTOS Y CÁNONES	129.953,00	0,00	129.953,00	16.369,18	16.369,18	16.369,18	0,00	113.583,82
21	REPARACIONES, MANTENIMIENTO Y CONSERVACIÓN	761.000,00	100.107,00	861.107,00	1.125.061,57	1.070.158,57	727.992,21	342.166,36	-209.051,57
22	MATERIAL, SUMINISTROS Y OTROS	18.482.931,00	-1.399.622,24	17.083.308,76	13.979.921,80	13.076.692,06	11.591.546,41	1.485.145,65	4.006.616,70
23	INDEMNIZACIONES POR RAZÓN DE SERVICIO	0,00	0,00	0,00	26.152,45	26.152,45	24.952,06	1.200,39	-26.152,45
62	INVERSIÓN NUEVA ASOCIADA AL FUNCIONAMIENTO OPERATIVO DE LOS	1.018.200,00	295.863,00	1.314.063,00	1.265.081,46	1.265.081,46	1.054.784,41	210.297,05	48.981,54
64	GASTOS EN INVERSIONES DE CARÁCTER INMATERIAL	5.000,00	15.400,00	20.400,00	17.178,98	17.178,98	5.242,40	11.936,58	3.221,02
TOTAL		20.397.084,00	-988.252,24	19.408.831,76	16.429.765,44	15.471.632,70	13.420.886,67	2.050.746,03	3.937.199,06

UNIVERSIDAD DE SALAMANCA

ESTADO DE LIQUIDACIÓN DEL PRESUPUESTO

LIQUIDACIÓN DEL PRESUPUESTO DE GASTOS DEL EJERCICIO 2023

Clasificación Orgánica: UNIVERSIDAD DE SALAMANCA
Clasificación Funcional: 322CL ACTIVIDADES SECRETARÍA GENERAL

Partida Presupuestaria	Descripción	Créditos Presupuestarios			Gastos Compromet. (4)	Obligac. Reconoc. Netas (5)	Pagos (6)	Obligac. Pdtes. de Pago a 31 de Diciembre (7=5-6)	Remanentes de Crédito (8=3-5)
		Iniciales (1)	Modificac. (2)	Definitivos (3=2+1)					
20	ARRENDAMIENTOS Y CÁNONES	0,00	0,00	0,00	12.501,64	12.417,98	11.311,49	1.106,49	-12.417,98
21	REPARACIONES, MANTENIMIENTO Y CONSERVACIÓN	0,00	0,00	0,00	5.998,00	5.872,50	5.872,50	0,00	-5.872,50
22	MATERIAL, SUMINISTROS Y OTROS	174.500,00	59.577,25	234.077,25	179.788,81	179.788,81	148.785,20	31.003,61	54.288,44
23	INDEMNIZACIONES POR RAZÓN DE SERVICIO	0,00	0,00	0,00	1.335,84	1.335,84	1.093,14	242,70	-1.335,84
62	INVERSIÓN NUEVA ASOCIADA AL FUNCIONAMIENTO OPERATIVO DE LOS	2.000,00	1.817,00	3.817,00	3.816,42	3.816,42	3.816,42	0,00	0,58
64	GASTOS EN INVERSIONES DE CARÁCTER INMATERIAL	0,00	0,00	0,00	0,00	0,00	0,00	0,00	0,00
TOTAL		176.500,00	61.394,25	237.894,25	203.440,71	203.231,55	170.878,75	32.352,80	34.662,70

UNIVERSIDAD DE SALAMANCA

ESTADO DE LIQUIDACIÓN DEL PRESUPUESTO

LIQUIDACIÓN DEL PRESUPUESTO DE GASTOS DEL EJERCICIO 2023

Clasificación Orgánica: UNIVERSIDAD DE SALAMANCA

Clasificación Funcional: 322CM ADMINISTRACIÓN GENERAL DE LA UNIVERSIDAD

Partida Presupuestaria	Descripción	Créditos Presupuestarios			Gastos Compromet. (4)	Obligac. Reconoc. Netas (5)	Pagos (6)	Obligac. Pdtes. de Pago a 31 de Diciembre (7=5-6)	Remanentes de Crédito (8=3-5)
		Iniciales (1)	Modificac. (2)	Definitivos (3=2+1)					
14	LABORAL TEMPORAL	65.098,00	49.513,00	114.611,00	38.095,79	38.095,79	38.095,79	0,00	76.515,21
15	OTRO PERSONAL	125.000,00	0,00	125.000,00	12.534,74	12.534,74	12.534,74	0,00	112.465,26
17	CUOTAS Y PRESTACIONES A CARGO DEL EMPLEADOR	42.187,00	6.038,03	48.225,03	8.327,47	8.327,47	7.968,64	358,83	39.897,56
18	GASTOS SOCIALES	80.000,00	0,00	80.000,00	36.940,04	36.940,04	36.900,00	40,04	43.059,96
20	ARRENDAMIENTOS Y CÁNONES	45.000,00	0,00	45.000,00	66.612,37	64.155,42	62.396,89	1.758,53	-19.155,42
21	REPARACIONES, MANTENIMIENTO Y CONSERVACIÓN	38.000,00	0,00	38.000,00	139.341,71	105.860,47	88.125,86	17.734,61	-67.860,47
22	MATERIAL, SUMINISTROS Y OTROS	2.698.416,00	-16.466,12	2.681.949,88	2.276.400,01	1.915.098,85	1.417.894,06	497.204,79	766.851,03
23	INDEMNIZACIONES POR RAZÓN DE SERVICIO	208.970,00	0,00	208.970,00	157.326,20	157.326,20	156.245,49	1.080,71	51.643,80
44	A EMPRESAS PÚBLICAS Y OTROS ENTES PÚBLICOS	1.360.600,00	0,00	1.360.600,00	1.305.000,00	1.305.000,00	1.305.000,00	0,00	55.600,00
48	A FAMILIAS E INSTITUCIONES SIN FINES DE LUCRO	13.900,00	89.034,25	102.934,25	81.015,85	81.015,85	81.015,85	0,00	21.918,40
62	INVERSIÓN NUEVA ASOCIADA AL FUNCIONAMIENTO OPERATIVO DE LOS	245.501,00	104.583,28	350.084,28	145.658,54	106.656,91	105.112,39	1.544,52	243.427,37
64	GASTOS EN INVERSIONES DE CARÁCTER INMATERIAL	20.000,00	34.266,47	54.266,47	50.706,67	50.443,29	50.443,29	0,00	3.823,18
74	A EMPRESAS PÚBLICAS Y OTROS ENTES PÚBLICOS	160.000,00	0,00	160.000,00	160.000,00	160.000,00	160.000,00	0,00	0,00
TOTAL		5.102.672,00	266.968,91	5.369.640,91	4.477.959,39	4.041.455,03	3.521.733,00	519.722,03	1.328.185,88

UNIVERSIDAD DE SALAMANCA

ESTADO DE LIQUIDACIÓN DEL PRESUPUESTO

LIQUIDACIÓN DEL PRESUPUESTO DE GASTOS DEL EJERCICIO 2023

Clasificación Orgánica: UNIVERSIDAD DE SALAMANCA

Clasificación Funcional: 322CN AMORTIZACIÓN PRÉSTAMOS Y GASTOS FINANCIEROS

Partida Presupuestaria	Descripción	Créditos Presupuestarios			Gastos Compromet. (4)	Obligac. Reconoc. Netas (5)	Pagos (6)	Obligac. Pdtes. de Pago a 31 de Diciembre (7=5-6)	Remanentes de Crédito (8=3-5)
		Iniciales (1)	Modificac. (2)	Definitivos (3=2+1)					
31	DE PRÉSTAMOS DEL INTERIOR	14.942,00	0,00	14.942,00	14.941,17	14.941,17	14.941,17	0,00	0,83
35	INTERESES DE DEMORA Y OTROS GASTOS FINANCIEROS	153.137,00	-29.500,00	123.637,00	36.472,54	36.472,54	36.460,54	12,00	87.164,46
91	AMORTIZACIÓN PRÉSTAMOS DE INTERIOR	392.599,00	0,00	392.599,00	392.597,48	392.597,48	392.597,48	0,00	1,52
TOTAL		560.678,00	-29.500,00	531.178,00	444.011,19	444.011,19	443.999,19	12,00	87.166,81

UNIVERSIDAD DE SALAMANCA

ESTADO DE LIQUIDACIÓN DEL PRESUPUESTO

LIQUIDACIÓN DEL PRESUPUESTO DE GASTOS DEL EJERCICIO 2023

Clasificación Orgánica: UNIVERSIDAD DE SALAMANCA

Clasificación Funcional: 322CP VICERRECTORADO DE CC.SALUD, GESTIÓN DE LA CALIDAD Y POL. ACADÉMICA

Partida Presupuestaria	Descripción	Créditos Presupuestarios			Gastos Compromet. (4)	Obligac. Reconoc. Netas (5)	Pagos (6)	Obligac. Pdtes. de Pago a 31 de Diciembre (7=5-6)	Remanentes de Crédito (8=3-5)
		Iniciales (1)	Modificac. (2)	Definitivos (3=2+1)					
20	ARRENDAMIENTOS Y CÁNONES	0,00	0,00	0,00	72,50	72,50	72,50	0,00	-72,50
22	MATERIAL, SUMINISTROS Y OTROS	25.000,00	0,00	25.000,00	5.094,48	5.094,48	4.917,69	176,79	19.905,52
23	INDEMNIZACIONES POR RAZÓN DE SERVICIO	0,00	0,00	0,00	26,67	26,67	26,67	0,00	-26,67
62	INVERSIÓN NUEVA ASOCIADA AL FUNCIONAMIENTO OPERATIVO DE LOS	5.000,00	0,00	5.000,00	0,00	0,00	0,00	0,00	5.000,00
TOTAL		30.000,00	0,00	30.000,00	5.193,65	5.193,65	5.016,86	176,79	24.806,35

UNIVERSIDAD DE SALAMANCA

ESTADO DE LIQUIDACIÓN DEL PRESUPUESTO

LIQUIDACIÓN DEL PRESUPUESTO DE GASTOS DEL EJERCICIO 2023

Clasificación Orgánica: UNIVERSIDAD DE SALAMANCA

Clasificación Funcional: 322CR SUBVENCIONES Y OTROS CONVENIOS DE COLABORACION

Partida Presupuestaria	Descripción	Créditos Presupuestarios			Gastos Compromet. (4)	Obligac. Reconoc. Netas (5)	Pagos (6)	Obligac. Pdtes. de Pago a 31 de Diciembre (7=5-6)	Remanentes de Crédito (8=3-5)
		Iniciales (1)	Modificac. (2)	Definitivos (3=2+1)					
13	LABORAL FIJO	0,00	2.770,00	2.770,00	2.500,00	2.500,00	2.500,00	0,00	270,00
17	CUOTAS Y PRESTACIONES A CARGO DEL EMPLEADOR	0,00	893,03	893,03	736,72	736,72	736,72	0,00	156,31
20	ARRENDAMIENTOS Y CÁNONES	0,00	0,00	0,00	208,25	208,25	208,25	0,00	-208,25
22	MATERIAL, SUMINISTROS Y OTROS	200.000,00	40.264,93	240.264,93	77.162,99	77.162,99	65.980,26	11.182,73	163.101,94
23	INDEMNIZACIONES POR RAZÓN DE SERVICIO	0,00	0,00	0,00	864,36	864,36	864,36	0,00	-864,36
62	INVERSIÓN NUEVA ASOCIADA AL FUNCIONAMIENTO OPERATIVO DE LOS	50.000,00	28.484,99	78.484,99	26.356,29	26.356,29	18.352,14	8.004,15	52.128,70
TOTAL		250.000,00	72.412,95	322.412,95	107.828,61	107.828,61	88.641,73	19.186,88	214.584,34

UNIVERSIDAD DE SALAMANCA

ESTADO DE LIQUIDACIÓN DEL PRESUPUESTO

LIQUIDACIÓN DEL PRESUPUESTO DE GASTOS DEL EJERCICIO 2023

Clasificación Orgánica: UNIVERSIDAD DE SALAMANCA

Clasificación Funcional: 324MA CONSEJO SOCIAL

Partida Presupuestaria	Descripción	Créditos Presupuestarios			Gastos Compromet. (4)	Obligac. Reconoc. Netas (5)	Pagos (6)	Obligac. Pdtes. de Pago a 31 de Diciembre (7=5-6)	Remanentes de Crédito (8=3-5)
		Iniciales (1)	Modificac. (2)	Definitivos (3=2+1)					
12	FUNCIONARIOS	81.551,00	2.000,00	83.551,00	82.869,13	82.869,13	82.869,13	0,00	681,87
14	LABORAL TEMPORAL	57.948,00	1.000,00	58.948,00	58.490,50	58.490,50	58.490,50	0,00	457,50
16	INCENTIVOS AL RENDIMIENTO	1.025,00	0,00	1.025,00	0,00	0,00	0,00	0,00	1.025,00
17	CUOTAS Y PRESTACIONES A CARGO DEL EMPLEADOR	38.844,00	500,00	39.344,00	39.062,91	39.062,91	35.822,81	3.240,10	281,09
21	REPARACIONES, MANTENIMIENTO Y CONSERVACIÓN	600,00	0,00	600,00	0,00	0,00	0,00	0,00	600,00
22	MATERIAL, SUMINISTROS Y OTROS	34.500,00	0,00	34.500,00	9.155,01	9.155,01	9.055,62	99,39	25.344,99
23	INDEMNIZACIONES POR RAZÓN DE SERVICIO	19.500,00	0,00	19.500,00	4.846,02	4.846,02	4.846,02	0,00	14.653,98
48	A FAMILIAS E INSTITUCIONES SIN FINES DE LUCRO	15.000,00	-8.051,60	6.948,40	0,00	0,00	0,00	0,00	6.948,40
62	INVERSIÓN NUEVA ASOCIADA AL FUNCIONAMIENTO OPERATIVO DE LOS	2.400,00	0,00	2.400,00	1.903,34	1.903,34	1.903,34	0,00	496,66
TOTAL		251.368,00	-4.551,60	246.816,40	196.326,91	196.326,91	192.987,42	3.339,49	50.489,49

UNIVERSIDAD DE SALAMANCA

ESTADO DE LIQUIDACIÓN DEL PRESUPUESTO

LIQUIDACIÓN DEL PRESUPUESTO DE GASTOS DEL EJERCICIO 2023

Clasificación Orgánica: UNIVERSIDAD DE SALAMANCA

Clasificación Funcional: 324MB RELACIONES INTERNACIONALES Y COOPERACIÓN

Partida Presupuestaria	Descripción	Créditos Presupuestarios			Gastos Compromet. (4)	Obligac. Reconoc. Netas (5)	Pagos (6)	Obligac. Pdtes. de Pago a 31 de Diciembre (7=5-6)	Remanentes de Crédito (8=3-5)
		Iniciales (1)	Modificac. (2)	Definitivos (3=2+1)					
14	LABORAL TEMPORAL	0,00	2.980,04	2.980,04	2.617,80	2.617,80	2.617,80	0,00	362,24
15	OTRO PERSONAL	174.605,00	208.053,68	382.658,68	159.358,74	159.358,74	159.358,74	0,00	223.299,94
17	CUOTAS Y PRESTACIONES A CARGO DEL EMPLEADOR	58.466,00	73.283,53	131.749,53	52.800,58	52.800,58	48.191,14	4.609,44	78.948,95
20	ARRENDAMIENTOS Y CÁNONES	0,00	0,00	0,00	5.415,86	5.415,86	4.672,21	743,65	-5.415,86
22	MATERIAL, SUMINISTROS Y OTROS	1.273.281,00	930.946,79	2.204.227,79	550.202,50	548.973,13	505.943,52	43.029,61	1.655.254,66
23	INDEMNIZACIONES POR RAZÓN DE SERVICIO	6.000,00	0,00	6.000,00	194.084,83	194.084,83	181.187,11	12.897,72	-188.084,83
48	A FAMILIAS E INSTITUCIONES SIN FINES DE LUCRO	9.533,00	79.698,04	89.231,04	88.155,29	88.155,29	88.155,29	0,00	1.075,75
62	INVERSIÓN NUEVA ASOCIADA AL FUNCIONAMIENTO OPERATIVO DE LOS	6.000,00	108.102,91	114.102,91	62.204,45	62.204,45	46.711,42	15.493,03	51.898,46
64	GASTOS EN INVERSIONES DE CARÁCTER INMATERIAL	0,00	4.171,00	4.171,00	3.585,94	3.585,94	3.585,94	0,00	585,06
TOTAL		1.527.885,00	1.407.235,99	2.935.120,99	1.118.425,99	1.117.196,62	1.040.423,17	76.773,45	1.817.924,37

UNIVERSIDAD DE SALAMANCA

ESTADO DE LIQUIDACIÓN DEL PRESUPUESTO

LIQUIDACIÓN DEL PRESUPUESTO DE GASTOS DEL EJERCICIO 2023

Clasificación Orgánica: UNIVERSIDAD DE SALAMANCA

Clasificación Funcional: 324MC MOVILIDAD Y BECAS INTERNACIONALES

Partida Presupuestaria	Descripción	Créditos Presupuestarios			Gastos Compromet. (4)	Obligac. Reconoc. Netas (5)	Pagos (6)	Obligac. Pdtes. de Pago a 31 de Diciembre (7=5-6)	Remanentes de Crédito (8=3-5)
		Iniciales (1)	Modificac. (2)	Definitivos (3=2+1)					
21	REPARACIONES, MANTENIMIENTO Y CONSERVACIÓN	0,00	0,00	0,00	1.719,77	1.719,77	560,77	1.159,00	-1.719,77
22	MATERIAL, SUMINISTROS Y OTROS	335.635,00	-63.896,00	271.739,00	28.165,65	28.165,65	27.294,93	870,72	243.573,35
23	INDEMNIZACIONES POR RAZÓN DE SERVICIO	0,00	0,00	0,00	116.559,51	116.559,51	115.854,51	705,00	-116.559,51
48	A FAMILIAS E INSTITUCIONES SIN FINES DE LUCRO	3.530.091,00	53.650,00	3.583.741,00	2.822.940,00	2.813.962,00	2.799.624,19	14.337,81	769.779,00
62	INVERSIÓN NUEVA ASOCIADA AL FUNCIONAMIENTO OPERATIVO DE LOS	0,00	9.784,00	9.784,00	4.579,74	4.579,74	4.579,74	0,00	5.204,26
64	GASTOS EN INVERSIONES DE CARÁCTER INMATERIAL	0,00	462,00	462,00	461,01	461,01	461,01	0,00	0,99
TOTAL		3.865.726,00	0,00	3.865.726,00	2.974.425,68	2.965.447,68	2.948.375,15	17.072,53	900.278,32

UNIVERSIDAD DE SALAMANCA

ESTADO DE LIQUIDACIÓN DEL PRESUPUESTO

LIQUIDACIÓN DEL PRESUPUESTO DE GASTOS DEL EJERCICIO 2023

Clasificación Orgánica: UNIVERSIDAD DE SALAMANCA

Clasificación Funcional: 324MD BECAS Y AYUDAS A LOS ESTUDIANTES

Partida Presupuestaria	Descripción	Créditos Presupuestarios			Gastos Compromet. (4)	Obligac. Reconoc. Netas (5)	Pagos (6)	Obligac. Pdtes. de Pago a 31 de Diciembre (7=5-6)	Remanentes de Crédito (8=3-5)
		Iniciales (1)	Modificac. (2)	Definitivos (3=2+1)					
22	MATERIAL, SUMINISTROS Y OTROS	5.000,00	-461,01	4.538,99	813,09	813,09	622,37	190,72	3.725,90
48	A FAMILIAS E INSTITUCIONES SIN FINES DE LUCRO	643.000,00	47.051,60	690.051,60	368.026,23	368.026,23	336.806,34	31.219,89	322.025,37
62	INVERSIÓN NUEVA ASOCIADA AL FUNCIONAMIENTO OPERATIVO DE LOS	3.000,00	0,00	3.000,00	0,00	0,00	0,00	0,00	3.000,00
64	GASTOS EN INVERSIONES DE CARÁCTER INMATERIAL	0,00	461,01	461,01	461,01	461,01	461,01	0,00	0,00
TOTAL		651.000,00	47.051,60	698.051,60	369.300,33	369.300,33	337.889,72	31.410,61	328.751,27

UNIVERSIDAD DE SALAMANCA

ESTADO DE LIQUIDACIÓN DEL PRESUPUESTO

LIQUIDACIÓN DEL PRESUPUESTO DE GASTOS DEL EJERCICIO 2023

Clasificación Orgánica: UNIVERSIDAD DE SALAMANCA

Clasificación Funcional: 324ME ACTIVIDADES Y ASOCIACIONES ESTUDIANTILES

Partida Presupuestaria	Descripción	Créditos Presupuestarios			Gastos Compromet. (4)	Obligac. Reconoc. Netas (5)	Pagos (6)	Obligac. Pdtes. de Pago a 31 de Diciembre (7=5-6)	Remanentes de Crédito (8=3-5)
		Iniciales (1)	Modificac. (2)	Definitivos (3=2+1)					
20	ARRENDAMIENTOS Y CÁNONES	0,00	0,00	0,00	2.117,60	2.117,60	2.102,11	15,49	-2.117,60
21	REPARACIONES, MANTENIMIENTO Y CONSERVACIÓN	0,00	0,00	0,00	40,56	40,56	36,87	3,69	-40,56
22	MATERIAL, SUMINISTROS Y OTROS	125.600,00	-3.072,00	122.528,00	85.023,56	85.023,56	83.702,53	1.321,03	37.504,44
23	INDEMNIZACIONES POR RAZÓN DE SERVICIO	0,00	0,00	0,00	585,40	585,40	585,40	0,00	-585,40
62	INVERSIÓN NUEVA ASOCIADA AL FUNCIONAMIENTO OPERATIVO DE LOS	4.400,00	492,00	4.892,00	2.403,58	2.403,58	2.403,58	0,00	2.488,42
TOTAL		130.000,00	-2.580,00	127.420,00	90.170,70	90.170,70	88.830,49	1.340,21	37.249,30

UNIVERSIDAD DE SALAMANCA

ESTADO DE LIQUIDACIÓN DEL PRESUPUESTO

LIQUIDACIÓN DEL PRESUPUESTO DE GASTOS DEL EJERCICIO 2023

Clasificación Orgánica: UNIVERSIDAD DE SALAMANCA

Clasificación Funcional: 324MF COLEGIOS MAYORES Y RESIDENCIAS UNIVERSITARIAS

Partida Presupuestaria	Descripción	Créditos Presupuestarios			Gastos Compromet. (4)	Obligac. Reconoc. Netas (5)	Pagos (6)	Obligac. Pdtes. de Pago a 31 de Diciembre (7=5-6)	Remanentes de Crédito (8=3-5)
		Iniciales (1)	Modificac. (2)	Definitivos (3=2+1)					
20	ARRENDAMIENTOS Y CÁNONES	0,00	0,00	0,00	1.928,73	1.928,73	1.519,13	409,60	-1.928,73
21	REPARACIONES, MANTENIMIENTO Y CONSERVACIÓN	135.666,00	-44.150,41	91.515,59	122.017,66	122.017,66	105.867,42	16.150,24	-30.502,07
22	MATERIAL, SUMINISTROS Y OTROS	2.952.070,00	75.300,00	3.027.370,00	2.555.132,39	2.337.983,99	2.171.343,55	166.640,44	689.386,01
62	INVERSIÓN NUEVA ASOCIADA AL FUNCIONAMIENTO	70.000,00	222.350,00	292.350,00	282.676,57	282.676,57	196.035,23	86.641,34	9.673,43
64	OPERATIVO DE LOS GASTOS EN INVERSIONES DE CARÁCTER INMATERIAL	0,00	2.000,00	2.000,00	0,00	0,00	0,00	0,00	2.000,00
TOTAL		3.157.736,00	255.499,59	3.413.235,59	2.961.755,35	2.744.606,95	2.474.765,33	269.841,62	668.628,64

UNIVERSIDAD DE SALAMANCA

ESTADO DE LIQUIDACIÓN DEL PRESUPUESTO

LIQUIDACIÓN DEL PRESUPUESTO DE GASTOS DEL EJERCICIO 2023

Clasificación Orgánica: UNIVERSIDAD DE SALAMANCA

Clasificación Funcional: 324MG ORIENTACIÓN, INSERCIÓN PROFESIONAL Y CAPTACIÓN DE ESTUDIANTE

Partida Presupuestaria	Descripción	Créditos Presupuestarios			Gastos Compromet. (4)	Obligac. Reconoc. Netas (5)	Pagos (6)	Obligac. Pdtes. de Pago a 31 de Diciembre (7=5-6)	Remanentes de Crédito (8=3-5)
		Iniciales (1)	Modificac. (2)	Definitivos (3=2+1)					
14	LABORAL TEMPORAL	0,00	2.100,00	2.100,00	700,00	700,00	700,00	0,00	1.400,00
15	OTRO PERSONAL	0,00	21.691,56	21.691,56	20.022,96	20.022,96	20.022,96	0,00	1.668,60
17	CUOTAS Y PRESTACIONES A CARGO DEL EMPLEADOR	0,00	7.874,98	7.874,98	6.610,66	6.610,66	5.700,59	910,07	1.264,32
22	MATERIAL, SUMINISTROS Y OTROS	398.500,00	-66.456,54	332.043,46	67.907,48	67.907,48	67.282,48	625,00	264.135,98
23	INDEMNIZACIONES POR RAZÓN DE SERVICIO	0,00	0,00	0,00	1.475,07	1.475,07	1.475,07	0,00	-1.475,07
48	A FAMILIAS E INSTITUCIONES SIN FINES DE LUCRO	0,00	120,00	120,00	120,00	120,00	120,00	0,00	0,00
62	INVERSIÓN NUEVA ASOCIADA AL FUNCIONAMIENTO OPERATIVO DE LOS	2.000,00	3.000,00	5.000,00	4.700,38	4.700,38	4.700,38	0,00	299,62
TOTAL		400.500,00	-31.670,00	368.830,00	101.536,55	101.536,55	100.001,48	1.535,07	267.293,45

UNIVERSIDAD DE SALAMANCA

ESTADO DE LIQUIDACIÓN DEL PRESUPUESTO

LIQUIDACIÓN DEL PRESUPUESTO DE GASTOS DEL EJERCICIO 2023

Clasificación Orgánica: UNIVERSIDAD DE SALAMANCA
Clasificación Funcional: 324MH ACTIVIDADES DEPORTIVAS

Partida Presupuestaria	Descripción	Créditos Presupuestarios			Gastos Compromet. (4)	Obligac. Reconoc. Netas (5)	Pagos (6)	Obligac. Pdtes. de Pago a 31 de Diciembre (7=5-6)	Remanentes de Crédito (8=3-5)
		Iniciales (1)	Modificac. (2)	Definitivos (3=2+1)					
20	ARRENDAMIENTOS Y CÁNONES	0,00	0,00	0,00	1.514,87	1.514,87	1.514,87	0,00	-1.514,87
21	REPARACIONES, MANTENIMIENTO Y CONSERVACIÓN	93.314,00	0,00	93.314,00	3.847,46	3.847,46	2.241,48	1.605,98	89.466,54
22	MATERIAL, SUMINISTROS Y OTROS	564.000,00	47.348,30	611.348,30	578.947,41	528.578,31	463.696,41	64.881,90	82.769,99
23	INDEMNIZACIONES POR RAZÓN DE SERVICIO	2.000,00	0,00	2.000,00	4.513,95	4.513,95	4.513,95	0,00	-2.513,95
48	A FAMILIAS E INSTITUCIONES SIN FINES DE LUCRO	115.000,00	0,00	115.000,00	115.000,00	115.000,00	115.000,00	0,00	0,00
62	INVERSIÓN NUEVA ASOCIADA AL FUNCIONAMIENTO OPERATIVO DE LOS	1.000,00	2.756,38	3.756,38	3.329,25	3.329,25	3.329,25	0,00	427,13
TOTAL		775.314,00	50.104,68	825.418,68	707.152,94	656.783,84	590.295,96	66.487,88	168.634,84

UNIVERSIDAD DE SALAMANCA

ESTADO DE LIQUIDACIÓN DEL PRESUPUESTO

LIQUIDACIÓN DEL PRESUPUESTO DE GASTOS DEL EJERCICIO 2023

Clasificación Orgánica: UNIVERSIDAD DE SALAMANCA

Clasificación Funcional: 324MI ACCIÓN SOCIAL Y ASUNTOS SOCIALES

Partida Presupuestaria	Descripción	Créditos Presupuestarios			Gastos Compromet. (4)	Obligac. Reconoc. Netas (5)	Pagos (6)	Obligac. Pdtes. de Pago a 31 de Diciembre (7=5-6)	Remanentes de Crédito (8=3-5)
		Iniciales (1)	Modificac. (2)	Definitivos (3=2+1)					
15	OTRO PERSONAL	77.492,00	27.012,02	104.504,02	91.255,61	91.255,61	91.255,61	0,00	13.248,41
17	CUOTAS Y PRESTACIONES A CARGO DEL EMPLEADOR	18.356,00	14.391,93	32.747,93	29.114,80	29.114,80	26.263,50	2.851,30	3.633,13
18	GASTOS SOCIALES	928.822,00	265.000,00	1.193.822,00	1.143.950,79	1.143.950,79	1.143.950,79	0,00	49.871,21
20	ARRENDAMIENTOS Y CÁNONES	0,00	0,00	0,00	772,75	772,75	772,75	0,00	-772,75
21	REPARACIONES, MANTENIMIENTO Y CONSERVACIÓN	0,00	0,00	0,00	2.786,25	2.786,25	2.786,25	0,00	-2.786,25
22	MATERIAL, SUMINISTROS Y OTROS	422.320,00	-14.789,03	407.530,97	219.009,51	218.649,51	207.821,59	10.827,92	188.881,46
23	INDEMNIZACIONES POR RAZÓN DE SERVICIO	0,00	0,00	0,00	6.882,16	6.882,16	6.811,18	70,98	-6.882,16
48	A FAMILIAS E INSTITUCIONES SIN FINES DE LUCRO	10.000,00	36.000,00	46.000,00	31.811,02	31.811,02	31.811,02	0,00	14.188,98
62	INVERSIÓN NUEVA ASOCIADA AL FUNCIONAMIENTO	2.000,00	8.291,68	10.291,68	8.382,63	8.382,63	8.382,63	0,00	1.909,05
83	OPERATIVO DE LOS CONCESIÓN PRÉSTAMOS FUERA S.PÚBLICO	98.000,00	0,00	98.000,00	66.941,00	66.941,00	66.941,00	0,00	31.059,00
TOTAL		1.556.990,00	335.906,60	1.892.896,60	1.600.906,52	1.600.546,52	1.586.796,32	13.750,20	292.350,08

UNIVERSIDAD DE SALAMANCA

ESTADO DE LIQUIDACIÓN DEL PRESUPUESTO

LIQUIDACIÓN DEL PRESUPUESTO DE GASTOS DEL EJERCICIO 2023

Clasificación Orgánica: UNIVERSIDAD DE SALAMANCA

Clasificación Funcional: 324MJ SEGURIDAD Y SALUD LABORAL Y CALIDAD AMBIENTAL

Partida Presupuestaria	Descripción	Créditos Presupuestarios			Gastos Compromet. (4)	Obligac. Reconoc. Netas (5)	Pagos (6)	Obligac. Pdtes. de Pago a 31 de Diciembre (7=5-6)	Remanentes de Crédito (8=3-5)
		Iniciales (1)	Modificac. (2)	Definitivos (3=2+1)					
15	OTRO PERSONAL	0,00	6.824,09	6.824,09	6.824,09	6.824,09	6.824,09	0,00	0,00
17	CUOTAS Y PRESTACIONES A CARGO DEL EMPLEADOR	0,00	2.186,66	2.186,66	2.186,66	2.186,66	2.174,91	11,75	0,00
21	REPARACIONES, MANTENIMIENTO Y CONSERVACIÓN	0,00	0,00	0,00	16.128,48	15.734,19	15.734,19	0,00	-15.734,19
22	MATERIAL, SUMINISTROS Y OTROS	220.200,00	-25.166,98	195.033,02	164.091,77	148.112,22	131.359,65	16.752,57	46.920,80
23	INDEMNIZACIONES POR RAZÓN DE SERVICIO	0,00	0,00	0,00	1.770,75	1.770,75	1.770,75	0,00	-1.770,75
62	INVERSIÓN NUEVA ASOCIADA AL FUNCIONAMIENTO OPERATIVO DE LOS	0,00	26.514,23	26.514,23	26.513,52	26.513,52	26.513,52	0,00	0,71
TOTAL		220.200,00	10.358,00	230.558,00	217.515,27	201.141,43	184.377,11	16.764,32	29.416,57

UNIVERSIDAD DE SALAMANCA

ESTADO DE LIQUIDACIÓN DEL PRESUPUESTO

LIQUIDACIÓN DEL PRESUPUESTO DE GASTOS DEL EJERCICIO 2023

Clasificación Orgánica: UNIVERSIDAD DE SALAMANCA

Clasificación Funcional: 324MK EVALUACIÓN DE LA CALIDAD

Partida Presupuestaria	Descripción	Créditos Presupuestarios			Gastos Compromet. (4)	Obligac. Reconoc. Netas (5)	Pagos (6)	Obligac. Pdtes. de Pago a 31 de Diciembre (7=5-6)	Remanentes de Crédito (8=3-5)
		Iniciales (1)	Modificac. (2)	Definitivos (3=2+1)					
13	LABORAL FIJO	0,00	3.354,29	3.354,29	3.332,00	3.332,00	3.332,00	0,00	22,29
15	OTRO PERSONAL	3.000,00	-3.000,00	0,00	0,00	0,00	0,00	0,00	0,00
20	ARRENDAMIENTOS Y CÁNONES	0,00	0,00	0,00	37,50	37,50	37,50	0,00	-37,50
22	MATERIAL, SUMINISTROS Y OTROS	40.300,00	822,80	41.122,80	35.154,97	35.154,97	35.011,18	143,79	5.967,83
23	INDEMNIZACIONES POR RAZÓN DE SERVICIO	0,00	0,00	0,00	3.162,76	3.162,76	3.162,76	0,00	-3.162,76
TOTAL		43.300,00	1.177,09	44.477,09	41.687,23	41.687,23	41.543,44	143,79	2.789,86

UNIVERSIDAD DE SALAMANCA

ESTADO DE LIQUIDACIÓN DEL PRESUPUESTO

LIQUIDACIÓN DEL PRESUPUESTO DE GASTOS DEL EJERCICIO 2023

Clasificación Orgánica: UNIVERSIDAD DE SALAMANCA

Clasificación Funcional: 324ML COMUNICACIÓN Y RELACIONES INSTITUCIONALES

Partida Presupuestaria	Descripción	Créditos Presupuestarios			Gastos Compromet. (4)	Obligac. Reconoc. Netas (5)	Pagos (6)	Obligac. Pdtes. de Pago a 31 de Diciembre (7=5-6)	Remanentes de Crédito (8=3-5)
		Iniciales (1)	Modificac. (2)	Definitivos (3=2+1)					
20	ARRENDAMIENTOS Y CÁNONES	0,00	0,00	0,00	3.558,32	3.558,32	3.251,89	306,43	-3.558,32
22	MATERIAL, SUMINISTROS Y OTROS	490.000,00	-4.561,28	485.438,72	395.662,36	395.662,36	355.847,16	39.815,20	89.776,36
23	INDEMNIZACIONES POR RAZÓN DE SERVICIO	0,00	0,00	0,00	1.090,16	1.090,16	1.090,16	0,00	-1.090,16
62	INVERSIÓN NUEVA ASOCIADA AL FUNCIONAMIENTO OPERATIVO DE LOS	0,00	4.561,28	4.561,28	4.561,28	4.561,28	4.120,05	441,23	0,00
TOTAL		490.000,00	0,00	490.000,00	404.872,12	404.872,12	364.309,26	40.562,86	85.127,88

UNIVERSIDAD DE SALAMANCA

ESTADO DE LIQUIDACIÓN DEL PRESUPUESTO

LIQUIDACIÓN DEL PRESUPUESTO DE GASTOS DEL EJERCICIO 2023

Clasificación Orgánica: UNIVERSIDAD DE SALAMANCA

Clasificación Funcional: 324MM CULTURA Y EXTENSIÓN UNIVERSITARIA

Partida Presupuestaria	Descripción	Créditos Presupuestarios			Gastos Compromet. (4)	Obligac. Reconoc. Netas (5)	Pagos (6)	Obligac. Pdtes. de Pago a 31 de Diciembre (7=5-6)	Remanentes de Crédito (8=3-5)
		Iniciales (1)	Modificac. (2)	Definitivos (3=2+1)					
20	ARRENDAMIENTOS Y CÁNONES	0,00	0,00	0,00	23.280,57	23.280,57	23.280,57	0,00	-23.280,57
21	REPARACIONES, MANTENIMIENTO Y CONSERVACIÓN	0,00	0,00	0,00	8.044,02	8.044,02	8.044,02	0,00	-8.044,02
22	MATERIAL, SUMINISTROS Y OTROS	398.000,00	-50.579,29	347.420,71	314.236,25	308.928,64	289.871,21	19.057,43	38.492,07
23	INDEMNIZACIONES POR RAZÓN DE SERVICIO	0,00	0,00	0,00	706,45	706,45	706,45	0,00	-706,45
62	INVERSIÓN NUEVA ASOCIADA AL FUNCIONAMIENTO OPERATIVO DE LOS	2.000,00	50.579,29	52.579,29	52.447,40	52.447,40	41.668,06	10.779,34	131,89
TOTAL		400.000,00	0,00	400.000,00	398.714,69	393.407,08	363.570,31	29.836,77	6.592,92

UNIVERSIDAD DE SALAMANCA

ESTADO DE LIQUIDACIÓN DEL PRESUPUESTO

LIQUIDACIÓN DEL PRESUPUESTO DE GASTOS DEL EJERCICIO 2023

Clasificación Orgánica: UNIVERSIDAD DE SALAMANCA

Clasificación Funcional: 324MP FUNCIONAMIENTO CIRE USAL

Partida Presupuestaria	Descripción	Créditos Presupuestarios			Gastos Compromet. (4)	Obligac. Reconoc. Netas (5)	Pagos (6)	Obligac. Pdtes. de Pago a 31 de Diciembre (7=5-6)	Remanentes de Crédito (8=3-5)
		Iniciales (1)	Modificac. (2)	Definitivos (3=2+1)					
20	ARRENDAMIENTOS Y CÁNONES	0,00	0,00	0,00	1.130,11	1.130,11	1.130,11	0,00	-1.130,11
22	MATERIAL, SUMINISTROS Y OTROS	84.500,00	0,00	84.500,00	43.306,64	43.306,64	43.219,13	87,51	41.193,36
62	INVERSIÓN NUEVA ASOCIADA AL FUNCIONAMIENTO OPERATIVO DE LOS	5.500,00	0,00	5.500,00	4.664,71	4.664,71	4.664,71	0,00	835,29
TOTAL		90.000,00	0,00	90.000,00	49.101,46	49.101,46	49.013,95	87,51	40.898,54

UNIVERSIDAD DE SALAMANCA

ESTADO DE LIQUIDACIÓN DEL PRESUPUESTO

LIQUIDACIÓN DEL PRESUPUESTO DE GASTOS DEL EJERCICIO 2023

Clasificación Orgánica: UNIVERSIDAD DE SALAMANCA

Clasificación Funcional: 324MR ORIENTACION Y CAPTACION A LOS ESTUDIANTES

Partida Presupuestaria	Descripción	Créditos Presupuestarios			Gastos Compromet. (4)	Obligac. Reconoc. Netas (5)	Pagos (6)	Obligac. Pdtes. de Pago a 31 de Diciembre (7=5-6)	Remanentes de Crédito (8=3-5)
		Iniciales (1)	Modificac. (2)	Definitivos (3=2+1)					
20	ARRENDAMIENTOS Y CÁNONES	0,00	0,00	0,00	17.254,89	17.254,89	17.254,89	0,00	-17.254,89
21	REPARACIONES, MANTENIMIENTO Y CONSERVACIÓN	0,00	0,00	0,00	2.199,78	2.199,78	2.199,78	0,00	-2.199,78
22	MATERIAL, SUMINISTROS Y OTROS	69.500,00	-758,91	68.741,09	54.842,62	54.842,62	54.481,68	360,94	13.898,47
23	INDEMNIZACIONES POR RAZÓN DE SERVICIO	6.000,00	0,00	6.000,00	1.518,38	1.518,38	1.406,03	112,35	4.481,62
24	GASTOS DE PUBLICACIONES	2.500,00	0,00	2.500,00	0,00	0,00	0,00	0,00	2.500,00
TOTAL		78.000,00	-758,91	77.241,09	75.815,67	75.815,67	75.342,38	473,29	1.425,42

UNIVERSIDAD DE SALAMANCA

ESTADO DE LIQUIDACIÓN DEL PRESUPUESTO

LIQUIDACIÓN DEL PRESUPUESTO DE GASTOS DEL EJERCICIO 2023

Clasificación Orgánica: UNIVERSIDAD DE SALAMANCA

Clasificación Funcional: 324MS CASA MUSEO UNAMUNO

Partida Presupuestaria	Descripción	Créditos Presupuestarios			Gastos Compromet. (4)	Obligac. Reconoc. Netas (5)	Pagos (6)	Obligac. Pdtes. de Pago a 31 de Diciembre (7=5-6)	Remanentes de Crédito (8=3-5)
		Iniciales (1)	Modificac. (2)	Definitivos (3=2+1)					
21	REPARACIONES, MANTENIMIENTO Y CONSERVACIÓN	0,00	0,00	0,00	9.623,56	9.623,56	1.190,16	8.433,40	-9.623,56
22	MATERIAL, SUMINISTROS Y OTROS	25.000,00	-3.464,59	21.535,41	11.892,61	11.892,61	11.892,61	0,00	9.642,80
62	INVERSIÓN NUEVA ASOCIADA AL FUNCIONAMIENTO OPERATIVO DE LOS	0,00	3.464,59	3.464,59	3.464,59	3.464,59	3.464,59	0,00	0,00
TOTAL		25.000,00	0,00	25.000,00	24.980,76	24.980,76	16.547,36	8.433,40	19,24

UNIVERSIDAD DE SALAMANCA

ESTADO DE LIQUIDACIÓN DEL PRESUPUESTO

LIQUIDACIÓN DEL PRESUPUESTO DE GASTOS DEL EJERCICIO 2023

Clasificación Orgánica: UNIVERSIDAD DE SALAMANCA

Clasificación Funcional: 463AA INFRAESTRUCTURAS CIENTÍFICAS

Partida Presupuestaria	Descripción	Créditos Presupuestarios			Gastos Compromet. (4)	Obligac. Reconoc. Netas (5)	Pagos (6)	Obligac. Pdtes. de Pago a 31 de Diciembre (7=5-6)	Remanentes de Crédito (8=3-5)
		Iniciales (1)	Modificac. (2)	Definitivos (3=2+1)					
69	INVESTIGACION REALIZADA POR LAS UNIVERSIDADES	2.675.758,00	0,00	2.675.758,00	1.268.416,00	1.118.416,00	1.118.416,00	0,00	1.557.342,00
91	AMORTIZACIÓN PRÉSTAMOS DE INTERIOR	0,00	5.778,06	5.778,06	5.778,06	5.778,06	5.778,06	0,00	0,00
TOTAL		2.675.758,00	5.778,06	2.681.536,06	1.274.194,06	1.124.194,06	1.124.194,06	0,00	1.557.342,00

UNIVERSIDAD DE SALAMANCA

ESTADO DE LIQUIDACIÓN DEL PRESUPUESTO

LIQUIDACIÓN DEL PRESUPUESTO DE GASTOS DEL EJERCICIO 2023

Clasificación Orgánica: UNIVERSIDAD DE SALAMANCA

Clasificación Funcional: 463AB FORMACIÓN DE INVESTIGADORES

Partida Presupuestaria	Descripción	Créditos Presupuestarios			Gastos Compromet. (4)	Obligac. Reconoc. Netas (5)	Pagos (6)	Obligac. Pdtes. de Pago a 31 de Diciembre (7=5-6)	Remanentes de Crédito (8=3-5)
		Iniciales (1)	Modificac. (2)	Definitivos (3=2+1)					
22	MATERIAL, SUMINISTROS Y OTROS	85.000,00	-36.394,00	48.606,00	0,00	0,00	0,00	0,00	48.606,00
48	A FAMILIAS E INSTITUCIONES SIN FINES DE LUCRO	205.000,00	38.100,00	243.100,00	240.183,37	240.183,37	226.093,43	14.089,94	2.916,63
69	INVESTIGACION REALIZADA POR LAS UNIVERSIDADES	19.766.203,00	1.351.658,75	21.117.861,75	17.411.712,54	17.405.862,54	17.070.795,72	335.066,82	3.711.999,21
TOTAL		20.056.203,00	1.353.364,75	21.409.567,75	17.651.895,91	17.646.045,91	17.296.889,15	349.156,76	3.763.521,84

UNIVERSIDAD DE SALAMANCA

ESTADO DE LIQUIDACIÓN DEL PRESUPUESTO

LIQUIDACIÓN DEL PRESUPUESTO DE GASTOS DEL EJERCICIO 2023

Clasificación Orgánica: UNIVERSIDAD DE SALAMANCA

Clasificación Funcional: 463AC PROYECTOS Y CONTRATOS DE INVESTIGACIÓN

Partida Presupuestaria	Descripción	Créditos Presupuestarios			Gastos Compromet. (4)	Obligac. Reconoc. Netas (5)	Pagos (6)	Obligac. Pdtes. de Pago a 31 de Diciembre (7=5-6)	Remanentes de Crédito (8=3-5)
		Iniciales (1)	Modificac. (2)	Definitivos (3=2+1)					
20	ARRENDAMIENTOS Y CÁNONES	0,00	0,00	0,00	1.010,26	1.010,26	883,89	126,37	-1.010,26
21	REPARACIONES, MANTENIMIENTO Y CONSERVACIÓN	0,00	0,00	0,00	5.188,49	5.188,49	1.682,25	3.506,24	-5.188,49
22	MATERIAL, SUMINISTROS Y OTROS	140.693,00	441.756,96	582.449,96	50.622,78	50.622,78	40.696,49	9.926,29	531.827,18
23	INDEMNIZACIONES POR RAZÓN DE SERVICIO	0,00	0,00	0,00	23.849,30	23.849,30	19.711,46	4.137,84	-23.849,30
62	INVERSIÓN NUEVA ASOCIADA AL FUNCIONAMIENTO OPERATIVO DE LOS	0,00	17.801,78	17.801,78	9.683,43	9.683,43	8.782,13	901,30	8.118,35
69	INVESTIGACION REALIZADA POR LAS UNIVERSIDADES	16.599.577,00	10.504.151,16	27.103.728,16	13.873.140,57	13.819.044,03	12.833.952,59	985.091,44	13.284.684,13
91	AMORTIZACIÓN PRÉSTAMOS DE INTERIOR	0,00	220.929,21	220.929,21	220.929,10	220.929,10	191.171,94	29.757,16	0,11
TOTAL		16.740.270,00	11.184.639,11	27.924.909,11	14.184.423,93	14.130.327,39	13.096.880,75	1.033.446,64	13.794.581,72

UNIVERSIDAD DE SALAMANCA

ESTADO DE LIQUIDACIÓN DEL PRESUPUESTO

LIQUIDACIÓN DEL PRESUPUESTO DE GASTOS DEL EJERCICIO 2023

Clasificación Orgánica: UNIVERSIDAD DE SALAMANCA

Clasificación Funcional: 463AD FOMENTO DE LA ACTIVIDAD INVESTIGADORA

Partida Presupuestaria	Descripción	Créditos Presupuestarios			Gastos Compromet. (4)	Obligac. Reconoc. Netas (5)	Pagos (6)	Obligac. Pdtes. de Pago a 31 de Diciembre (7=5-6)	Remanentes de Crédito (8=3-5)
		Iniciales (1)	Modificac. (2)	Definitivos (3=2+1)					
15	OTRO PERSONAL	22.000,00	0,00	22.000,00	9.900,67	9.900,67	9.900,67	0,00	12.099,33
17	CUOTAS Y PRESTACIONES A CARGO DEL EMPLEADOR	7.400,00	65,64	7.465,64	3.087,74	3.087,74	2.722,47	365,27	4.377,90
20	ARRENDAMIENTOS Y CÁNONES	0,00	0,00	0,00	8.421,82	8.421,82	7.615,42	806,40	-8.421,82
21	REPARACIONES, MANTENIMIENTO Y CONSERVACIÓN	369.585,00	1.500,00	371.085,00	380.161,95	367.249,44	313.770,44	53.479,00	3.835,56
22	MATERIAL, SUMINISTROS Y OTROS	3.695.032,00	453.603,52	4.148.635,52	3.635.453,11	3.485.707,96	3.127.861,91	357.846,05	662.927,56
23	INDEMNIZACIONES POR RAZÓN DE SERVICIO	0,00	0,00	0,00	19.303,06	19.303,06	18.228,11	1.074,95	-19.303,06
35	INTERESES DE DEMORA Y OTROS GASTOS FINANCIEROS	85.000,00	29.500,00	114.500,00	110.776,58	110.776,58	95.363,32	15.413,26	3.723,42
62	INVERSIÓN NUEVA ASOCIADA AL FUNCIONAMIENTO OPERATIVO DE LOS	112.000,00	379.833,47	491.833,47	462.800,03	462.800,03	455.387,45	7.412,58	29.033,44
64	GASTOS EN INVERSIONES DE CARÁCTER INMATERIAL	150.000,00	0,00	150.000,00	75.965,94	75.965,94	75.965,94	0,00	74.034,06
69	INVESTIGACION REALIZADA POR LAS UNIVERSIDADES	92.000,00	870.065,27	962.065,27	351.016,85	351.016,85	329.963,35	21.053,50	611.048,42
TOTAL		4.533.017,00	1.734.567,90	6.267.584,90	5.056.887,75	4.894.230,09	4.436.779,08	457.451,01	1.373.354,81

UNIVERSIDAD DE SALAMANCA

ESTADO DE LIQUIDACIÓN DEL PRESUPUESTO

LIQUIDACIÓN DEL PRESUPUESTO DE GASTOS DEL EJERCICIO 2023

Clasificación Orgánica: UNIVERSIDAD DE SALAMANCA

Clasificación Funcional: 463AE BIBLIOTECAS Y ARCHIVOS

Partida Presupuestaria	Descripción	Créditos Presupuestarios			Gastos Compromet. (4)	Obligac. Reconoc. Netas (5)	Pagos (6)	Obligac. Pdtes. de Pago a 31 de Diciembre (7=5-6)	Remanentes de Crédito (8=3-5)
		Iniciales (1)	Modificac. (2)	Definitivos (3=2+1)					
20	ARRENDAMIENTOS Y CÁNONES	0,00	0,00	0,00	1.286,10	1.286,10	1.183,00	103,10	-1.286,10
21	REPARACIONES, MANTENIMIENTO Y CONSERVACIÓN	10.000,00	0,00	10.000,00	17.422,29	17.422,29	17.361,01	61,28	-7.422,29
22	MATERIAL, SUMINISTROS Y OTROS	140.782,00	-5.799,91	134.982,09	119.250,71	119.250,71	116.007,63	3.243,08	15.731,38
23	INDEMNIZACIONES POR RAZÓN DE SERVICIO	0,00	0,00	0,00	3.817,85	3.817,85	3.817,85	0,00	-3.817,85
44	A EMPRESAS PÚBLICAS Y OTROS ENTES PÚBLICOS	0,00	90.491,00	90.491,00	90.490,22	90.490,22	90.490,22	0,00	0,78
62	INVERSIÓN NUEVA ASOCIADA AL FUNCIONAMIENTO OPERATIVO DE LOS	2.734.567,00	-82.631,09	2.651.935,91	2.443.645,38	2.380.890,65	2.311.196,53	69.694,12	271.045,26
64	GASTOS EN INVERSIONES DE CARÁCTER INMATERIAL	2.000,00	-2.000,00	0,00	0,00	0,00	0,00	0,00	0,00
TOTAL		2.887.349,00	60,00	2.887.409,00	2.675.912,55	2.613.157,82	2.540.056,24	73.101,58	274.251,18



UNIVERSIDAD DE SALAMANCA

ESTADO DE LIQUIDACIÓN DEL PRESUPUESTO

LIQUIDACIÓN DEL PRESUPUESTO DE GASTOS DEL EJERCICIO 2023

Clasificación Orgánica: UNIVERSIDAD DE SALAMANCA

Clasificación Funcional: 463AF PUBLICACIONES E INTERCAMBIO CIENTÍFICO

Partida Presupuestaria	Descripción	Créditos Presupuestarios			Gastos Compromet. (4)	Obligac. Reconoc. Netas (5)	Pagos (6)	Obligac. Pdtes. de Pago a 31 de Diciembre (7=5-6)	Remanentes de Crédito (8=3-5)
		Iniciales (1)	Modificac. (2)	Definitivos (3=2+1)					
20	ARRENDAMIENTOS Y CÁNONES	11.500,00	0,00	11.500,00	10.854,83	10.854,83	10.854,83	0,00	645,17
22	MATERIAL, SUMINISTROS Y OTROS	167.100,00	7.573,34	174.673,34	160.317,12	132.871,68	119.023,71	13.847,97	41.801,66
23	INDEMNIZACIONES POR RAZÓN DE SERVICIO	2.000,00	2.000,00	4.000,00	6.895,85	6.895,85	6.895,85	0,00	-2.895,85
24	GASTOS DE PUBLICACIONES	139.000,00	2.326,05	141.326,05	147.521,66	147.521,66	144.778,67	2.742,99	-6.195,61
62	INVERSIÓN NUEVA ASOCIADA AL FUNCIONAMIENTO OPERATIVO DE LOS	2.000,00	589,00	2.589,00	2.588,80	2.588,80	487,22	2.101,58	0,20
TOTAL		321.600,00	12.488,39	334.088,39	328.178,26	300.732,82	282.040,28	18.692,54	33.355,57

UNIVERSIDAD DE SALAMANCA

ESTADO DE LIQUIDACIÓN DEL PRESUPUESTO

LIQUIDACIÓN DEL PRESUPUESTO DE GASTOS DEL EJERCICIO 2023

Clasificación Orgánica: UNIVERSIDAD DE SALAMANCA

Clasificación Funcional: 463AG PROYECTOS INNOVACIÓN TECNOLÓGICA NG EU

Partida Presupuestaria	Descripción	Créditos Presupuestarios			Gastos Compromet. (4)	Obligac. Reconoc. Netas (5)	Pagos (6)	Obligac. Pdtes. de Pago a 31 de Diciembre (7=5-6)	Remanentes de Crédito (8=3-5)
		Iniciales (1)	Modificac. (2)	Definitivos (3=2+1)					
69	INVESTIGACION REALIZADA POR LAS UNIVERSIDADES	1.161.307,00	10.000,00	1.171.307,00	446.115,01	284.779,66	277.535,17	7.244,49	886.527,34
TOTAL		1.161.307,00	10.000,00	1.171.307,00	446.115,01	284.779,66	277.535,17	7.244,49	886.527,34

UNIVERSIDAD DE SALAMANCA

ESTADO DE LIQUIDACIÓN DEL PRESUPUESTO

LIQUIDACIÓN DEL PRESUPUESTO DE GASTOS DEL EJERCICIO 2023

Clasificación Orgánica: UNIVERSIDAD DE SALAMANCA

Clasificación Funcional: 463AH INVERSIONES EN I+D+i EN ÁREAS ESTRATÉGICAS NG EU

Partida Presupuestaria	Descripción	Créditos Presupuestarios			Gastos Compromet. (4)	Obligac. Reconoc. Netas (5)	Pagos (6)	Obligac. Pdtes. de Pago a 31 de Diciembre (7=5-6)	Remanentes de Crédito (8=3-5)
		Iniciales (1)	Modificac. (2)	Definitivos (3=2+1)					
69	INVESTIGACION REALIZADA POR LAS UNIVERSIDADES	369.712,00	0,00	369.712,00	174.156,19	174.156,19	159.753,06	14.403,13	195.555,81
TOTAL		369.712,00	0,00	369.712,00	174.156,19	174.156,19	159.753,06	14.403,13	195.555,81

UNIVERSIDAD DE SALAMANCA

ESTADO DE LIQUIDACIÓN DEL PRESUPUESTO

LIQUIDACIÓN DEL PRESUPUESTO DE GASTOS DEL EJERCICIO 2023

Clasificación Orgánica: UNIVERSIDAD DE SALAMANCA

Clasificación Funcional: 322CA PERSONAL DOCENTE

Partida Presupuestaria	Descripción	Créditos Presupuestarios			Gastos Compromet. (4)	Obligac. Reconoc. Netas (5)	Pagos (6)	Obligac. Pdtes. de Pago a 31 de Diciembre (7=5-6)	Remanentes de Crédito (8=3-5)
		Iniciales (1)	Modificac. (2)	Definitivos (3=2+1)					
1	GASTOS DE PERSONAL	105.085.373,00	2.338.124,63	107.423.497,63	105.001.588,69	105.001.588,69	103.789.974,36	1.211.614,33	2.421.908,94
TOTAL		105.085.373,00	2.338.124,63	107.423.497,63	105.001.588,69	105.001.588,69	103.789.974,36	1.211.614,33	2.421.908,94

UNIVERSIDAD DE SALAMANCA

ESTADO DE LIQUIDACIÓN DEL PRESUPUESTO

LIQUIDACIÓN DEL PRESUPUESTO DE GASTOS DEL EJERCICIO 2023

Clasificación Orgánica: UNIVERSIDAD DE SALAMANCA

Clasificación Funcional: 322CB PERSONAL DE ADMINISTRACIÓN Y SERVICIOS

Partida Presupuestaria	Descripción	Créditos Presupuestarios			Gastos Compromet. (4)	Obligac. Reconoc. Netas (5)	Pagos (6)	Obligac. Pdtes. de Pago a 31 de Diciembre (7=5-6)	Remanentes de Crédito (8=3-5)
		Iniciales (1)	Modificac. (2)	Definitivos (3=2+1)					
1	GASTOS DE PERSONAL	53.459.073,00	242.000,00	53.701.073,00	52.982.981,49	52.982.981,49	52.022.454,18	960.527,31	718.091,51
TOTAL		53.459.073,00	242.000,00	53.701.073,00	52.982.981,49	52.982.981,49	52.022.454,18	960.527,31	718.091,51

UNIVERSIDAD DE SALAMANCA

ESTADO DE LIQUIDACIÓN DEL PRESUPUESTO

LIQUIDACIÓN DEL PRESUPUESTO DE GASTOS DEL EJERCICIO 2023

Clasificación Orgánica: UNIVERSIDAD DE SALAMANCA

Clasificación Funcional: 322CC ACCESO A LA UNIVERSIDAD

Partida Presupuestaria	Descripción	Créditos Presupuestarios			Gastos Compromet. (4)	Obligac. Reconoc. Netas (5)	Pagos (6)	Obligac. Pdtes. de Pago a 31 de Diciembre (7=5-6)	Remanentes de Crédito (8=3-5)
		Iniciales (1)	Modificac. (2)	Definitivos (3=2+1)					
2	GASTOS CORRIENTES EN BIENES Y SERVICIOS	260.000,00	0,00	260.000,00	240.154,90	240.154,90	239.200,65	954,25	19.845,10
TOTAL		260.000,00	0,00	260.000,00	240.154,90	240.154,90	239.200,65	954,25	19.845,10

UNIVERSIDAD DE SALAMANCA

ESTADO DE LIQUIDACIÓN DEL PRESUPUESTO

LIQUIDACIÓN DEL PRESUPUESTO DE GASTOS DEL EJERCICIO 2023

Clasificación Orgánica: UNIVERSIDAD DE SALAMANCA

Clasificación Funcional: 322CD DOCENCIA PARA TÍTULOS OFICIALES

Partida Presupuestaria	Descripción	Créditos Presupuestarios			Gastos Compromet. (4)	Obligac. Reconoc. Netas (5)	Pagos (6)	Obligac. Pdtes. de Pago a 31 de Diciembre (7=5-6)	Remanentes de Crédito (8=3-5)
		Iniciales (1)	Modificac. (2)	Definitivos (3=2+1)					
1	GASTOS DE PERSONAL	0,00	17.709,40	17.709,40	14.122,09	14.122,09	14.032,01	90,08	3.587,31
2	GASTOS CORRIENTES EN BIENES Y SERVICIOS	3.922.084,00	-141.413,47	3.780.670,53	2.783.618,10	2.782.930,54	2.565.064,15	217.866,39	997.739,99
4	TRANSFERENCIAS CORRIENTES	11.200,00	12.884,50	24.084,50	19.640,58	19.640,58	19.640,58	0,00	4.443,92
6	INVERSIONES REALES	817.072,00	262.810,55	1.079.882,55	801.342,64	801.342,64	789.587,19	11.755,45	278.539,91
TOTAL		4.750.356,00	151.990,98	4.902.346,98	3.618.723,41	3.618.035,85	3.388.323,93	229.711,92	1.284.311,13

UNIVERSIDAD DE SALAMANCA

ESTADO DE LIQUIDACIÓN DEL PRESUPUESTO

LIQUIDACIÓN DEL PRESUPUESTO DE GASTOS DEL EJERCICIO 2023

Clasificación Orgánica: UNIVERSIDAD DE SALAMANCA

Clasificación Funcional: 322CE TÍTULOS PROPIOS, CURSOS EXTRAORDINARIOS Y FORMACIÓN CONTINUA

Partida Presupuestaria	Descripción	Créditos Presupuestarios			Gastos Compromet. (4)	Obligac. Reconoc. Netas (5)	Pagos (6)	Obligac. Pdtes. de Pago a 31 de Diciembre (7=5-6)	Remanentes de Crédito (8=3-5)
		Iniciales (1)	Modificac. (2)	Definitivos (3=2+1)					
1	GASTOS DE PERSONAL	173.646,00	2.160,38	175.806,38	151.564,90	151.564,90	149.041,64	2.523,26	24.241,48
2	GASTOS CORRIENTES EN BIENES Y SERVICIOS	3.594.299,00	1.581.658,44	5.175.957,44	4.222.170,78	4.184.315,17	4.043.332,09	140.983,08	991.642,27
4	TRANSFERENCIAS CORRIENTES	0,00	35.527,74	35.527,74	33.870,16	33.870,16	33.812,07	58,09	1.657,58
6	INVERSIONES REALES	62.461,00	52.369,22	114.830,22	99.653,72	99.653,72	66.010,00	33.643,72	15.176,50
TOTAL		3.830.406,00	1.671.715,78	5.502.121,78	4.507.259,56	4.469.403,95	4.292.195,80	177.208,15	1.032.717,83

UNIVERSIDAD DE SALAMANCA

ESTADO DE LIQUIDACIÓN DEL PRESUPUESTO

LIQUIDACIÓN DEL PRESUPUESTO DE GASTOS DEL EJERCICIO 2023

Clasificación Orgánica: UNIVERSIDAD DE SALAMANCA

Clasificación Funcional: 322CG INNOVACIÓN TECNOLÓGICA Y UNIVERSIDAD DIGITAL

Partida Presupuestaria	Descripción	Créditos Presupuestarios			Gastos Compromet. (4)	Obligac. Reconoc. Netas (5)	Pagos (6)	Obligac. Pdtes. de Pago a 31 de Diciembre (7=5-6)	Remanentes de Crédito (8=3-5)
		Iniciales (1)	Modificac. (2)	Definitivos (3=2+1)					
2	GASTOS CORRIENTES EN BIENES Y SERVICIOS	217.000,00	-78.500,00	138.500,00	107.256,71	107.256,71	85.082,13	22.174,58	31.243,29
6	INVERSIONES REALES	163.000,00	-31.000,00	132.000,00	1.808,22	1.808,22	1.385,98	422,24	130.191,78
TOTAL		380.000,00	-109.500,00	270.500,00	109.064,93	109.064,93	86.468,11	22.596,82	161.435,07

UNIVERSIDAD DE SALAMANCA

ESTADO DE LIQUIDACIÓN DEL PRESUPUESTO

LIQUIDACIÓN DEL PRESUPUESTO DE GASTOS DEL EJERCICIO 2023

Clasificación Orgánica: UNIVERSIDAD DE SALAMANCA

Clasificación Funcional: 322CH TECNOLOGÍAS DE LA INFORMACIÓN Y COMUNICACIÓN

Partida Presupuestaria	Descripción	Créditos Presupuestarios			Gastos Compromet. (4)	Obligac. Reconoc. Netas (5)	Pagos (6)	Obligac. Pdtes. de Pago a 31 de Diciembre (7=5-6)	Remanentes de Crédito (8=3-5)
		Iniciales (1)	Modificac. (2)	Definitivos (3=2+1)					
2	GASTOS CORRIENTES EN BIENES Y SERVICIOS	2.163.814,00	-189.902,75	1.973.911,25	1.831.511,48	1.597.813,35	1.460.526,07	137.287,28	376.097,90
6	INVERSIONES REALES	223.976,00	178.447,68	402.423,68	321.754,69	295.618,93	239.398,00	56.220,93	106.804,75
TOTAL		2.387.790,00	-11.455,07	2.376.334,93	2.153.266,17	1.893.432,28	1.699.924,07	193.508,21	482.902,65

UNIVERSIDAD DE SALAMANCA

ESTADO DE LIQUIDACIÓN DEL PRESUPUESTO

LIQUIDACIÓN DEL PRESUPUESTO DE GASTOS DEL EJERCICIO 2023

Clasificación Orgánica: UNIVERSIDAD DE SALAMANCA

Clasificación Funcional: 322CI PLANIFICACIÓN ESTRATÉGICA

Partida Presupuestaria	Descripción	Créditos Presupuestarios			Gastos Compromet. (4)	Obligac. Reconoc. Netas (5)	Pagos (6)	Obligac. Pdtes. de Pago a 31 de Diciembre (7=5-6)	Remanentes de Crédito (8=3-5)
		Iniciales (1)	Modificac. (2)	Definitivos (3=2+1)					
1	GASTOS DE PERSONAL	0,00	8.153,11	8.153,11	8.153,09	8.153,09	7.326,07	827,02	0,02
2	GASTOS CORRIENTES EN BIENES Y SERVICIOS	79.000,00	117.555,30	196.555,30	76.789,85	76.789,85	75.272,27	1.517,58	119.765,45
6	INVERSIONES REALES	0,00	23.765,34	23.765,34	7.047,24	7.047,24	7.047,24	0,00	16.718,10
TOTAL		79.000,00	149.473,75	228.473,75	91.990,18	91.990,18	89.645,58	2.344,60	136.483,57

UNIVERSIDAD DE SALAMANCA

ESTADO DE LIQUIDACIÓN DEL PRESUPUESTO

LIQUIDACIÓN DEL PRESUPUESTO DE GASTOS DEL EJERCICIO 2023

Clasificación Orgánica: UNIVERSIDAD DE SALAMANCA

Clasificación Funcional: 322CJ INFRAESTRUCTURAS Y EQUIPAMIENTOS GENERALES

Partida Presupuestaria	Descripción	Créditos Presupuestarios			Gastos Compromet. (4)	Obligac. Reconoc. Netas (5)	Pagos (6)	Obligac. Pdtes. de Pago a 31 de Diciembre (7=5-6)	Remanentes de Crédito (8=3-5)
		Iniciales (1)	Modificac. (2)	Definitivos (3=2+1)					
2	GASTOS CORRIENTES EN BIENES Y SERVICIOS	1.630.460,00	-1.398.000,00	232.460,00	25.700,36	25.700,36	25.700,36	0,00	206.759,64
6	INVERSIONES REALES	9.313.209,00	1.100.000,00	10.413.209,00	6.563.398,05	2.641.554,52	1.758.088,31	883.466,21	7.771.654,48
TOTAL		10.943.669,00	-298.000,00	10.645.669,00	6.589.098,41	2.667.254,88	1.783.788,67	883.466,21	7.978.414,12

UNIVERSIDAD DE SALAMANCA

ESTADO DE LIQUIDACIÓN DEL PRESUPUESTO

LIQUIDACIÓN DEL PRESUPUESTO DE GASTOS DEL EJERCICIO 2023

Clasificación Orgánica: UNIVERSIDAD DE SALAMANCA

Clasificación Funcional: 322CK MANTENIMIENTO Y MEJORA DE INSTALACIONES Y SERVICIOS

Partida Presupuestaria	Descripción	Créditos Presupuestarios			Gastos Compromet. (4)	Obligac. Reconoc. Netas (5)	Pagos (6)	Obligac. Pdtes. de Pago a 31 de Diciembre (7=5-6)	Remanentes de Crédito (8=3-5)
		Iniciales (1)	Modificac. (2)	Definitivos (3=2+1)					
2	GASTOS CORRIENTES EN BIENES Y SERVICIOS	19.373.884,00	-1.299.515,24	18.074.368,76	15.147.505,00	14.189.372,26	12.360.859,86	1.828.512,40	3.884.996,50
6	INVERSIONES REALES	1.023.200,00	311.263,00	1.334.463,00	1.282.260,44	1.282.260,44	1.060.026,81	222.233,63	52.202,56
TOTAL		20.397.084,00	-988.252,24	19.408.831,76	16.429.765,44	15.471.632,70	13.420.886,67	2.050.746,03	3.937.199,06

UNIVERSIDAD DE SALAMANCA

ESTADO DE LIQUIDACIÓN DEL PRESUPUESTO

LIQUIDACIÓN DEL PRESUPUESTO DE GASTOS DEL EJERCICIO 2023

Clasificación Orgánica: UNIVERSIDAD DE SALAMANCA

Clasificación Funcional: 322CL ACTIVIDADES SECRETARÍA GENERAL

Partida Presupuestaria	Descripción	Créditos Presupuestarios			Gastos Compromet. (4)	Obligac. Reconoc. Netas (5)	Pagos (6)	Obligac. Pdtes. de Pago a 31 de Diciembre (7=5-6)	Remanentes de Crédito (8=3-5)
		Iniciales (1)	Modificac. (2)	Definitivos (3=2+1)					
2	GASTOS CORRIENTES EN BIENES Y SERVICIOS	174.500,00	59.577,25	234.077,25	199.624,29	199.415,13	167.062,33	32.352,80	34.662,12
6	INVERSIONES REALES	2.000,00	1.817,00	3.817,00	3.816,42	3.816,42	3.816,42	0,00	0,58
TOTAL		176.500,00	61.394,25	237.894,25	203.440,71	203.231,55	170.878,75	32.352,80	34.662,70

UNIVERSIDAD DE SALAMANCA

ESTADO DE LIQUIDACIÓN DEL PRESUPUESTO

LIQUIDACIÓN DEL PRESUPUESTO DE GASTOS DEL EJERCICIO 2023

Clasificación Orgánica: UNIVERSIDAD DE SALAMANCA

Clasificación Funcional: 322CM ADMINISTRACIÓN GENERAL DE LA UNIVERSIDAD

Partida Presupuestaria	Descripción	Créditos Presupuestarios			Gastos Compromet. (4)	Obligac. Reconoc. Netas (5)	Pagos (6)	Obligac. Pdtes. de Pago a 31 de Diciembre (7=5-6)	Remanentes de Crédito (8=3-5)
		Iniciales (1)	Modificac. (2)	Definitivos (3=2+1)					
1	GASTOS DE PERSONAL	312.285,00	55.551,03	367.836,03	95.898,04	95.898,04	95.499,17	398,87	271.937,99
2	GASTOS CORRIENTES EN BIENES Y SERVICIOS	2.990.386,00	-16.466,12	2.973.919,88	2.639.680,29	2.242.440,94	1.724.662,30	517.778,64	731.478,94
4	TRANSFERENCIAS CORRIENTES	1.374.500,00	89.034,25	1.463.534,25	1.386.015,85	1.386.015,85	1.386.015,85	0,00	77.518,40
6	INVERSIONES REALES	265.501,00	138.849,75	404.350,75	196.365,21	157.100,20	155.555,68	1.544,52	247.250,55
7	Transferencias de capital	160.000,00	0,00	160.000,00	160.000,00	160.000,00	160.000,00	0,00	0,00
TOTAL		5.102.672,00	266.968,91	5.369.640,91	4.477.959,39	4.041.455,03	3.521.733,00	519.722,03	1.328.185,88

UNIVERSIDAD DE SALAMANCA

ESTADO DE LIQUIDACIÓN DEL PRESUPUESTO

LIQUIDACIÓN DEL PRESUPUESTO DE GASTOS DEL EJERCICIO 2023

Clasificación Orgánica: UNIVERSIDAD DE SALAMANCA
Clasificación Funcional: 322CN AMORTIZACIÓN PRÉSTAMOS Y GASTOS FINANCIEROS

Partida Presupuestaria	Descripción	Créditos Presupuestarios			Gastos Compromet. (4)	Obligac. Reconoc. Netas (5)	Pagos (6)	Obligac. Pdtes. de Pago a 31 de Diciembre (7=5-6)	Remanentes de Crédito (8=3-5)
		Iniciales (1)	Modificac. (2)	Definitivos (3=2+1)					
3	GASTOS FINANCIEROS	168.079,00	-29.500,00	138.579,00	51.413,71	51.413,71	51.401,71	12,00	87.165,29
9	PASIVOS FINANCIEROS	392.599,00	0,00	392.599,00	392.597,48	392.597,48	392.597,48	0,00	1,52
TOTAL		560.678,00	-29.500,00	531.178,00	444.011,19	444.011,19	443.999,19	12,00	87.166,81

UNIVERSIDAD DE SALAMANCA

ESTADO DE LIQUIDACIÓN DEL PRESUPUESTO

LIQUIDACIÓN DEL PRESUPUESTO DE GASTOS DEL EJERCICIO 2023

Clasificación Orgánica: UNIVERSIDAD DE SALAMANCA

Clasificación Funcional: 322CP VICERRECTORADO DE CC.SALUD, GESTIÓN DE LA CALIDAD Y POL. ACADÉMICA

Partida Presupuestaria	Descripción	Créditos Presupuestarios			Gastos Compromet. (4)	Obligac. Reconoc. Netas (5)	Pagos (6)	Obligac. Pdtes. de Pago a 31 de Diciembre (7=5-6)	Remanentes de Crédito (8=3-5)
		Iniciales (1)	Modificac. (2)	Definitivos (3=2+1)					
2	GASTOS CORRIENTES EN BIENES Y SERVICIOS	25.000,00	0,00	25.000,00	5.193,65	5.193,65	5.016,86	176,79	19.806,35
6	INVERSIONES REALES	5.000,00	0,00	5.000,00	0,00	0,00	0,00	0,00	5.000,00
TOTAL		30.000,00	0,00	30.000,00	5.193,65	5.193,65	5.016,86	176,79	24.806,35

UNIVERSIDAD DE SALAMANCA

ESTADO DE LIQUIDACIÓN DEL PRESUPUESTO

LIQUIDACIÓN DEL PRESUPUESTO DE GASTOS DEL EJERCICIO 2023

Clasificación Orgánica: UNIVERSIDAD DE SALAMANCA
Clasificación Funcional: 322CR SUBVENCIONES Y OTROS CONVENIOS DE COLABORACION

Partida Presupuestaria	Descripción	Créditos Presupuestarios			Gastos Compromet. (4)	Obligac. Reconoc. Netas (5)	Pagos (6)	Obligac. Pdtes. de Pago a 31 de Diciembre (7=5-6)	Remanentes de Crédito (8=3-5)
		Iniciales (1)	Modificac. (2)	Definitivos (3=2+1)					
1	GASTOS DE PERSONAL	0,00	3.663,03	3.663,03	3.236,72	3.236,72	3.236,72	0,00	426,31
2	GASTOS CORRIENTES EN BIENES Y SERVICIOS	200.000,00	40.264,93	240.264,93	78.235,60	78.235,60	67.052,87	11.182,73	162.029,33
6	INVERSIONES REALES	50.000,00	28.484,99	78.484,99	26.356,29	26.356,29	18.352,14	8.004,15	52.128,70
TOTAL		250.000,00	72.412,95	322.412,95	107.828,61	107.828,61	88.641,73	19.186,88	214.584,34

UNIVERSIDAD DE SALAMANCA

ESTADO DE LIQUIDACIÓN DEL PRESUPUESTO

LIQUIDACIÓN DEL PRESUPUESTO DE GASTOS DEL EJERCICIO 2023

Clasificación Orgánica: UNIVERSIDAD DE SALAMANCA

Clasificación Funcional: 324MA CONSEJO SOCIAL

Partida Presupuestaria	Descripción	Créditos Presupuestarios			Gastos Compromet. (4)	Obligac. Reconoc. Netas (5)	Pagos (6)	Obligac. Pdtes. de Pago a 31 de Diciembre (7=5-6)	Remanentes de Crédito (8=3-5)
		Iniciales (1)	Modificac. (2)	Definitivos (3=2+1)					
1	GASTOS DE PERSONAL	179.368,00	3.500,00	182.868,00	180.422,54	180.422,54	177.182,44	3.240,10	2.445,46
2	GASTOS CORRIENTES EN BIENES Y SERVICIOS	54.600,00	0,00	54.600,00	14.001,03	14.001,03	13.901,64	99,39	40.598,97
4	TRANSFERENCIAS CORRIENTES	15.000,00	-8.051,60	6.948,40	0,00	0,00	0,00	0,00	6.948,40
6	INVERSIONES REALES	2.400,00	0,00	2.400,00	1.903,34	1.903,34	1.903,34	0,00	496,66
TOTAL		251.368,00	-4.551,60	246.816,40	196.326,91	196.326,91	192.987,42	3.339,49	50.489,49

UNIVERSIDAD DE SALAMANCA

ESTADO DE LIQUIDACIÓN DEL PRESUPUESTO

LIQUIDACIÓN DEL PRESUPUESTO DE GASTOS DEL EJERCICIO 2023

Clasificación Orgánica: UNIVERSIDAD DE SALAMANCA

Clasificación Funcional: 324MB RELACIONES INTERNACIONALES Y COOPERACIÓN

Partida Presupuestaria	Descripción	Créditos Presupuestarios			Gastos Compromet. (4)	Obligac. Reconoc. Netas (5)	Pagos (6)	Obligac. Pdtes. de Pago a 31 de Diciembre (7=5-6)	Remanentes de Crédito (8=3-5)
		Iniciales (1)	Modificac. (2)	Definitivos (3=2+1)					
1	GASTOS DE PERSONAL	233.071,00	284.317,25	517.388,25	214.777,12	214.777,12	210.167,68	4.609,44	302.611,13
2	GASTOS CORRIENTES EN BIENES Y SERVICIOS	1.279.281,00	930.946,79	2.210.227,79	749.703,19	748.473,82	691.802,84	56.670,98	1.461.753,97
4	TRANSFERENCIAS CORRIENTES	9.533,00	79.698,04	89.231,04	88.155,29	88.155,29	88.155,29	0,00	1.075,75
6	INVERSIONES REALES	6.000,00	112.273,91	118.273,91	65.790,39	65.790,39	50.297,36	15.493,03	52.483,52
TOTAL		1.527.885,00	1.407.235,99	2.935.120,99	1.118.425,99	1.117.196,62	1.040.423,17	76.773,45	1.817.924,37

UNIVERSIDAD DE SALAMANCA

ESTADO DE LIQUIDACIÓN DEL PRESUPUESTO

LIQUIDACIÓN DEL PRESUPUESTO DE GASTOS DEL EJERCICIO 2023

Clasificación Orgánica: UNIVERSIDAD DE SALAMANCA

Clasificación Funcional: 324MC MOVILIDAD Y BECAS INTERNACIONALES

Partida Presupuestaria	Descripción	Créditos Presupuestarios			Gastos Compromet. (4)	Obligac. Reconoc. Netas (5)	Pagos (6)	Obligac. Pdtes. de Pago a 31 de Diciembre (7=5-6)	Remanentes de Crédito (8=3-5)
		Iniciales (1)	Modificac. (2)	Definitivos (3=2+1)					
2	GASTOS CORRIENTES EN BIENES Y SERVICIOS	335.635,00	-63.896,00	271.739,00	146.444,93	146.444,93	143.710,21	2.734,72	125.294,07
4	TRANSFERENCIAS CORRIENTES	3.530.091,00	53.650,00	3.583.741,00	2.822.940,00	2.813.962,00	2.799.624,19	14.337,81	769.779,00
6	INVERSIONES REALES	0,00	10.246,00	10.246,00	5.040,75	5.040,75	5.040,75	0,00	5.205,25
TOTAL		3.865.726,00	0,00	3.865.726,00	2.974.425,68	2.965.447,68	2.948.375,15	17.072,53	900.278,32

UNIVERSIDAD DE SALAMANCA

ESTADO DE LIQUIDACIÓN DEL PRESUPUESTO

LIQUIDACIÓN DEL PRESUPUESTO DE GASTOS DEL EJERCICIO 2023

Clasificación Orgánica: UNIVERSIDAD DE SALAMANCA

Clasificación Funcional: 324MD BECAS Y AYUDAS A LOS ESTUDIANTES

Partida Presupuestaria	Descripción	Créditos Presupuestarios			Gastos Compromet. (4)	Obligac. Reconoc. Netas (5)	Pagos (6)	Obligac. Pdtes. de Pago a 31 de Diciembre (7=5-6)	Remanentes de Crédito (8=3-5)
		Iniciales (1)	Modificac. (2)	Definitivos (3=2+1)					
2	GASTOS CORRIENTES EN BIENES Y SERVICIOS	5.000,00	-461,01	4.538,99	813,09	813,09	622,37	190,72	3.725,90
4	TRANSFERENCIAS CORRIENTES	643.000,00	47.051,60	690.051,60	368.026,23	368.026,23	336.806,34	31.219,89	322.025,37
6	INVERSIONES REALES	3.000,00	461,01	3.461,01	461,01	461,01	461,01	0,00	3.000,00
TOTAL		651.000,00	47.051,60	698.051,60	369.300,33	369.300,33	337.889,72	31.410,61	328.751,27

UNIVERSIDAD DE SALAMANCA

ESTADO DE LIQUIDACIÓN DEL PRESUPUESTO

LIQUIDACIÓN DEL PRESUPUESTO DE GASTOS DEL EJERCICIO 2023

Clasificación Orgánica: UNIVERSIDAD DE SALAMANCA

Clasificación Funcional: 324ME ACTIVIDADES Y ASOCIACIONES ESTUDIANTILES

Partida Presupuestaria	Descripción	Créditos Presupuestarios			Gastos Compromet. (4)	Obligac. Reconoc. Netas (5)	Pagos (6)	Obligac. Pdtes. de Pago a 31 de Diciembre (7=5-6)	Remanentes de Crédito (8=3-5)
		Iniciales (1)	Modificac. (2)	Definitivos (3=2+1)					
2	GASTOS CORRIENTES EN BIENES Y SERVICIOS	125.600,00	-3.072,00	122.528,00	87.767,12	87.767,12	86.426,91	1.340,21	34.760,88
6	INVERSIONES REALES	4.400,00	492,00	4.892,00	2.403,58	2.403,58	2.403,58	0,00	2.488,42
TOTAL		130.000,00	-2.580,00	127.420,00	90.170,70	90.170,70	88.830,49	1.340,21	37.249,30

UNIVERSIDAD DE SALAMANCA

ESTADO DE LIQUIDACIÓN DEL PRESUPUESTO

LIQUIDACIÓN DEL PRESUPUESTO DE GASTOS DEL EJERCICIO 2023

Clasificación Orgánica: UNIVERSIDAD DE SALAMANCA

Clasificación Funcional: 324MF COLEGIOS MAYORES Y RESIDENCIAS UNIVERSITARIAS

Partida Presupuestaria	Descripción	Créditos Presupuestarios			Gastos Compromet. (4)	Obligac. Reconoc. Netas (5)	Pagos (6)	Obligac. Pdtes. de Pago a 31 de Diciembre (7=5-6)	Remanentes de Crédito (8=3-5)
		Iniciales (1)	Modificac. (2)	Definitivos (3=2+1)					
2	GASTOS CORRIENTES EN BIENES Y SERVICIOS	3.087.736,00	31.149,59	3.118.885,59	2.679.078,78	2.461.930,38	2.278.730,10	183.200,28	656.955,21
6	INVERSIONES REALES	70.000,00	224.350,00	294.350,00	282.676,57	282.676,57	196.035,23	86.641,34	11.673,43
TOTAL		3.157.736,00	255.499,59	3.413.235,59	2.961.755,35	2.744.606,95	2.474.765,33	269.841,62	668.628,64

UNIVERSIDAD DE SALAMANCA

ESTADO DE LIQUIDACIÓN DEL PRESUPUESTO

LIQUIDACIÓN DEL PRESUPUESTO DE GASTOS DEL EJERCICIO 2023

Clasificación Orgánica: UNIVERSIDAD DE SALAMANCA

Clasificación Funcional: 324MG ORIENTACIÓN, INSERCIÓN PROFESIONAL Y CAPTACIÓN DE ESTUDIANTE

Partida Presupuestaria	Descripción	Créditos Presupuestarios			Gastos Compromet. (4)	Obligac. Reconoc. Netas (5)	Pagos (6)	Obligac. Pdtes. de Pago a 31 de Diciembre (7=5-6)	Remanentes de Crédito (8=3-5)
		Iniciales (1)	Modificac. (2)	Definitivos (3=2+1)					
1	GASTOS DE PERSONAL	0,00	31.666,54	31.666,54	27.333,62	27.333,62	26.423,55	910,07	4.332,92
2	GASTOS CORRIENTES EN BIENES Y SERVICIOS	398.500,00	-66.456,54	332.043,46	69.382,55	69.382,55	68.757,55	625,00	262.660,91
4	TRANSFERENCIAS CORRIENTES	0,00	120,00	120,00	120,00	120,00	120,00	0,00	0,00
6	INVERSIONES REALES	2.000,00	3.000,00	5.000,00	4.700,38	4.700,38	4.700,38	0,00	299,62
TOTAL		400.500,00	-31.670,00	368.830,00	101.536,55	101.536,55	100.001,48	1.535,07	267.293,45

UNIVERSIDAD DE SALAMANCA

ESTADO DE LIQUIDACIÓN DEL PRESUPUESTO

LIQUIDACIÓN DEL PRESUPUESTO DE GASTOS DEL EJERCICIO 2023

Clasificación Orgánica: UNIVERSIDAD DE SALAMANCA

Clasificación Funcional: 324MH ACTIVIDADES DEPORTIVAS

Partida Presupuestaria	Descripción	Créditos Presupuestarios			Gastos Compromet. (4)	Obligac. Reconoc. Netas (5)	Pagos (6)	Obligac. Pdtes. de Pago a 31 de Diciembre (7=5-6)	Remanentes de Crédito (8=3-5)
		Iniciales (1)	Modificac. (2)	Definitivos (3=2+1)					
2	GASTOS CORRIENTES EN BIENES Y SERVICIOS	659.314,00	47.348,30	706.662,30	588.823,69	538.454,59	471.966,71	66.487,88	168.207,71
4	TRANSFERENCIAS CORRIENTES	115.000,00	0,00	115.000,00	115.000,00	115.000,00	115.000,00	0,00	0,00
6	INVERSIONES REALES	1.000,00	2.756,38	3.756,38	3.329,25	3.329,25	3.329,25	0,00	427,13
TOTAL		775.314,00	50.104,68	825.418,68	707.152,94	656.783,84	590.295,96	66.487,88	168.634,84

UNIVERSIDAD DE SALAMANCA

ESTADO DE LIQUIDACIÓN DEL PRESUPUESTO

LIQUIDACIÓN DEL PRESUPUESTO DE GASTOS DEL EJERCICIO 2023

Clasificación Orgánica: UNIVERSIDAD DE SALAMANCA

Clasificación Funcional: 324MI ACCIÓN SOCIAL Y ASUNTOS SOCIALES

Partida Presupuestaria	Descripción	Créditos Presupuestarios			Gastos Compromet. (4)	Obligac. Reconoc. Netas (5)	Pagos (6)	Obligac. Pdtes. de Pago a 31 de Diciembre (7=5-6)	Remanentes de Crédito (8=3-5)
		Iniciales (1)	Modificac. (2)	Definitivos (3=2+1)					
1	GASTOS DE PERSONAL	1.024.670,00	306.403,95	1.331.073,95	1.264.321,20	1.264.321,20	1.261.469,90	2.851,30	66.752,75
2	GASTOS CORRIENTES EN BIENES Y SERVICIOS	422.320,00	-14.789,03	407.530,97	229.450,67	229.090,67	218.191,77	10.898,90	178.440,30
4	TRANSFERENCIAS CORRIENTES	10.000,00	36.000,00	46.000,00	31.811,02	31.811,02	31.811,02	0,00	14.188,98
6	INVERSIONES REALES	2.000,00	8.291,68	10.291,68	8.382,63	8.382,63	8.382,63	0,00	1.909,05
8	ACTIVOS FINANCIEROS	98.000,00	0,00	98.000,00	66.941,00	66.941,00	66.941,00	0,00	31.059,00
TOTAL		1.556.990,00	335.906,60	1.892.896,60	1.600.906,52	1.600.546,52	1.586.796,32	13.750,20	292.350,08

UNIVERSIDAD DE SALAMANCA

ESTADO DE LIQUIDACIÓN DEL PRESUPUESTO

LIQUIDACIÓN DEL PRESUPUESTO DE GASTOS DEL EJERCICIO 2023

Clasificación Orgánica: UNIVERSIDAD DE SALAMANCA

Clasificación Funcional: 324MJ SEGURIDAD Y SALUD LABORAL Y CALIDAD AMBIENTAL

Partida Presupuestaria	Descripción	Créditos Presupuestarios			Gastos Compromet. (4)	Obligac. Reconoc. Netas (5)	Pagos (6)	Obligac. Pdtes. de Pago a 31 de Diciembre (7=5-6)	Remanentes de Crédito (8=3-5)
		Iniciales (1)	Modificac. (2)	Definitivos (3=2+1)					
1	GASTOS DE PERSONAL	0,00	9.010,75	9.010,75	9.010,75	9.010,75	8.999,00	11,75	0,00
2	GASTOS CORRIENTES EN BIENES Y SERVICIOS	220.200,00	-25.166,98	195.033,02	181.991,00	165.617,16	148.864,59	16.752,57	29.415,86
6	INVERSIONES REALES	0,00	26.514,23	26.514,23	26.513,52	26.513,52	26.513,52	0,00	0,71
TOTAL		220.200,00	10.358,00	230.558,00	217.515,27	201.141,43	184.377,11	16.764,32	29.416,57

UNIVERSIDAD DE SALAMANCA

ESTADO DE LIQUIDACIÓN DEL PRESUPUESTO

LIQUIDACIÓN DEL PRESUPUESTO DE GASTOS DEL EJERCICIO 2023

Clasificación Orgánica: UNIVERSIDAD DE SALAMANCA

Clasificación Funcional: 324MK EVALUACIÓN DE LA CALIDAD

Partida Presupuestaria	Descripción	Créditos Presupuestarios			Gastos Compromet. (4)	Obligac. Reconoc. Netas (5)	Pagos (6)	Obligac. Pdtes. de Pago a 31 de Diciembre (7=5-6)	Remanentes de Crédito (8=3-5)
		Iniciales (1)	Modificac. (2)	Definitivos (3=2+1)					
1	GASTOS DE PERSONAL	3.000,00	354,29	3.354,29	3.332,00	3.332,00	3.332,00	0,00	22,29
2	GASTOS CORRIENTES EN BIENES Y SERVICIOS	40.300,00	822,80	41.122,80	38.355,23	38.355,23	38.211,44	143,79	2.767,57
TOTAL		43.300,00	1.177,09	44.477,09	41.687,23	41.687,23	41.543,44	143,79	2.789,86

UNIVERSIDAD DE SALAMANCA

ESTADO DE LIQUIDACIÓN DEL PRESUPUESTO

LIQUIDACIÓN DEL PRESUPUESTO DE GASTOS DEL EJERCICIO 2023

Clasificación Orgánica: UNIVERSIDAD DE SALAMANCA

Clasificación Funcional: 324ML COMUNICACIÓN Y RELACIONES INSTITUCIONALES

Partida Presupuestaria	Descripción	Créditos Presupuestarios			Gastos Compromet. (4)	Obligac. Reconoc. Netas (5)	Pagos (6)	Obligac. Pdtes. de Pago a 31 de Diciembre (7=5-6)	Remanentes de Crédito (8=3-5)
		Iniciales (1)	Modificac. (2)	Definitivos (3=2+1)					
2	GASTOS CORRIENTES EN BIENES Y SERVICIOS	490.000,00	-4.561,28	485.438,72	400.310,84	400.310,84	360.189,21	40.121,63	85.127,88
6	INVERSIONES REALES	0,00	4.561,28	4.561,28	4.561,28	4.561,28	4.120,05	441,23	0,00
TOTAL		490.000,00	0,00	490.000,00	404.872,12	404.872,12	364.309,26	40.562,86	85.127,88

UNIVERSIDAD DE SALAMANCA

ESTADO DE LIQUIDACIÓN DEL PRESUPUESTO

LIQUIDACIÓN DEL PRESUPUESTO DE GASTOS DEL EJERCICIO 2023

Clasificación Orgánica: UNIVERSIDAD DE SALAMANCA

Clasificación Funcional: 324MM CULTURA Y EXTENSIÓN UNIVERSITARIA

Partida Presupuestaria	Descripción	Créditos Presupuestarios			Gastos Compromet. (4)	Obligac. Reconoc. Netas (5)	Pagos (6)	Obligac. Pdtes. de Pago a 31 de Diciembre (7=5-6)	Remanentes de Crédito (8=3-5)
		Iniciales (1)	Modificac. (2)	Definitivos (3=2+1)					
2	GASTOS CORRIENTES EN BIENES Y SERVICIOS	398.000,00	-50.579,29	347.420,71	346.267,29	340.959,68	321.902,25	19.057,43	6.461,03
6	INVERSIONES REALES	2.000,00	50.579,29	52.579,29	52.447,40	52.447,40	41.668,06	10.779,34	131,89
TOTAL		400.000,00	0,00	400.000,00	398.714,69	393.407,08	363.570,31	29.836,77	6.592,92

UNIVERSIDAD DE SALAMANCA

ESTADO DE LIQUIDACIÓN DEL PRESUPUESTO

LIQUIDACIÓN DEL PRESUPUESTO DE GASTOS DEL EJERCICIO 2023

Clasificación Orgánica: UNIVERSIDAD DE SALAMANCA

Clasificación Funcional: 324MP FUNCIONAMIENTO CIRE USAL

Partida Presupuestaria	Descripción	Créditos Presupuestarios			Gastos Compromet. (4)	Obligac. Reconoc. Netas (5)	Pagos (6)	Obligac. Pdtes. de Pago a 31 de Diciembre (7=5-6)	Remanentes de Crédito (8=3-5)
		Iniciales (1)	Modificac. (2)	Definitivos (3=2+1)					
2	GASTOS CORRIENTES EN BIENES Y SERVICIOS	84.500,00	0,00	84.500,00	44.436,75	44.436,75	44.349,24	87,51	40.063,25
6	INVERSIONES REALES	5.500,00	0,00	5.500,00	4.664,71	4.664,71	4.664,71	0,00	835,29
TOTAL		90.000,00	0,00	90.000,00	49.101,46	49.101,46	49.013,95	87,51	40.898,54

UNIVERSIDAD DE SALAMANCA

ESTADO DE LIQUIDACIÓN DEL PRESUPUESTO

LIQUIDACIÓN DEL PRESUPUESTO DE GASTOS DEL EJERCICIO 2023

Clasificación Orgánica: UNIVERSIDAD DE SALAMANCA

Clasificación Funcional: 324MR ORIENTACION Y CAPTACION A LOS ESTUDIANTES

Partida Presupuestaria	Descripción	Créditos Presupuestarios			Gastos Compromet. (4)	Obligac. Reconoc. Netas (5)	Pagos (6)	Obligac. Pdtes. de Pago a 31 de Diciembre (7=5-6)	Remanentes de Crédito (8=3-5)
		Iniciales (1)	Modificac. (2)	Definitivos (3=2+1)					
2	GASTOS CORRIENTES EN BIENES Y SERVICIOS	78.000,00	-758,91	77.241,09	75.815,67	75.815,67	75.342,38	473,29	1.425,42
TOTAL		78.000,00	-758,91	77.241,09	75.815,67	75.815,67	75.342,38	473,29	1.425,42

UNIVERSIDAD DE SALAMANCA

ESTADO DE LIQUIDACIÓN DEL PRESUPUESTO

LIQUIDACIÓN DEL PRESUPUESTO DE GASTOS DEL EJERCICIO 2023

Clasificación Orgánica: UNIVERSIDAD DE SALAMANCA

Clasificación Funcional: 324MS CASA MUSEO UNAMUNO

Partida Presupuestaria	Descripción	Créditos Presupuestarios			Gastos Compromet. (4)	Obligac. Reconoc. Netas (5)	Pagos (6)	Obligac. Pdtes. de Pago a 31 de Diciembre (7=5-6)	Remanentes de Crédito (8=3-5)
		Iniciales (1)	Modificac. (2)	Definitivos (3=2+1)					
2	GASTOS CORRIENTES EN BIENES Y SERVICIOS	25.000,00	-3.464,59	21.535,41	21.516,17	21.516,17	13.082,77	8.433,40	19,24
6	INVERSIONES REALES	0,00	3.464,59	3.464,59	3.464,59	3.464,59	3.464,59	0,00	0,00
TOTAL		25.000,00	0,00	25.000,00	24.980,76	24.980,76	16.547,36	8.433,40	19,24

UNIVERSIDAD DE SALAMANCA

ESTADO DE LIQUIDACIÓN DEL PRESUPUESTO

LIQUIDACIÓN DEL PRESUPUESTO DE GASTOS DEL EJERCICIO 2023

Clasificación Orgánica: UNIVERSIDAD DE SALAMANCA

Clasificación Funcional: 463AA INFRAESTRUCTURAS CIENTÍFICAS

Partida Presupuestaria	Descripción	Créditos Presupuestarios			Gastos Compromet. (4)	Obligac. Reconoc. Netas (5)	Pagos (6)	Obligac. Pdtes. de Pago a 31 de Diciembre (7=5-6)	Remanentes de Crédito (8=3-5)
		Iniciales (1)	Modificac. (2)	Definitivos (3=2+1)					
6	INVERSIONES REALES	2.675.758,00	0,00	2.675.758,00	1.268.416,00	1.118.416,00	1.118.416,00	0,00	1.557.342,00
9	PASIVOS FINANCIEROS	0,00	5.778,06	5.778,06	5.778,06	5.778,06	5.778,06	0,00	0,00
TOTAL		2.675.758,00	5.778,06	2.681.536,06	1.274.194,06	1.124.194,06	1.124.194,06	0,00	1.557.342,00

UNIVERSIDAD DE SALAMANCA

ESTADO DE LIQUIDACIÓN DEL PRESUPUESTO

LIQUIDACIÓN DEL PRESUPUESTO DE GASTOS DEL EJERCICIO 2023

Clasificación Orgánica: UNIVERSIDAD DE SALAMANCA

Clasificación Funcional: 463AB FORMACIÓN DE INVESTIGADORES

Partida Presupuestaria	Descripción	Créditos Presupuestarios			Gastos Compromet. (4)	Obligac. Reconoc. Netas (5)	Pagos (6)	Obligac. Pdtes. de Pago a 31 de Diciembre (7=5-6)	Remanentes de Crédito (8=3-5)
		Iniciales (1)	Modificac. (2)	Definitivos (3=2+1)					
2	GASTOS CORRIENTES EN BIENES Y SERVICIOS	85.000,00	-36.394,00	48.606,00	0,00	0,00	0,00	0,00	48.606,00
4	TRANSFERENCIAS CORRIENTES	205.000,00	38.100,00	243.100,00	240.183,37	240.183,37	226.093,43	14.089,94	2.916,63
6	INVERSIONES REALES	19.766.203,00	1.351.658,75	21.117.861,75	17.411.712,54	17.405.862,54	17.070.795,72	335.066,82	3.711.999,21
TOTAL		20.056.203,00	1.353.364,75	21.409.567,75	17.651.895,91	17.646.045,91	17.296.889,15	349.156,76	3.763.521,84

UNIVERSIDAD DE SALAMANCA

ESTADO DE LIQUIDACIÓN DEL PRESUPUESTO

LIQUIDACIÓN DEL PRESUPUESTO DE GASTOS DEL EJERCICIO 2023

Clasificación Orgánica: UNIVERSIDAD DE SALAMANCA

Clasificación Funcional: 463AC PROYECTOS Y CONTRATOS DE INVESTIGACIÓN

Partida Presupuestaria	Descripción	Créditos Presupuestarios			Gastos Compromet. (4)	Obligac. Reconoc. Netas (5)	Pagos (6)	Obligac. Pdtes. de Pago a 31 de Diciembre (7=5-6)	Remanentes de Crédito (8=3-5)
		Iniciales (1)	Modificac. (2)	Definitivos (3=2+1)					
2	GASTOS CORRIENTES EN BIENES Y SERVICIOS	140.693,00	441.756,96	582.449,96	80.670,83	80.670,83	62.974,09	17.696,74	501.779,13
6	INVERSIONES REALES	16.599.577,00	10.521.952,94	27.121.529,94	13.882.824,00	13.828.727,46	12.842.734,72	985.992,74	13.292.802,48
9	PASIVOS FINANCIEROS	0,00	220.929,21	220.929,21	220.929,10	220.929,10	191.171,94	29.757,16	0,11
TOTAL		16.740.270,00	11.184.639,11	27.924.909,11	14.184.423,93	14.130.327,39	13.096.880,75	1.033.446,64	13.794.581,72

UNIVERSIDAD DE SALAMANCA

ESTADO DE LIQUIDACIÓN DEL PRESUPUESTO

LIQUIDACIÓN DEL PRESUPUESTO DE GASTOS DEL EJERCICIO 2023

Clasificación Orgánica: UNIVERSIDAD DE SALAMANCA

Clasificación Funcional: 463AD FOMENTO DE LA ACTIVIDAD INVESTIGADORA

Partida Presupuestaria	Descripción	Créditos Presupuestarios			Gastos Compromet. (4)	Obligac. Reconoc. Netas (5)	Pagos (6)	Obligac. Pdtes. de Pago a 31 de Diciembre (7=5-6)	Remanentes de Crédito (8=3-5)
		Iniciales (1)	Modificac. (2)	Definitivos (3=2+1)					
1	GASTOS DE PERSONAL	29.400,00	65,64	29.465,64	12.988,41	12.988,41	12.623,14	365,27	16.477,23
2	GASTOS CORRIENTES EN BIENES Y SERVICIOS	4.064.617,00	455.103,52	4.519.720,52	4.043.339,94	3.880.682,28	3.467.475,88	413.206,40	639.038,24
3	GASTOS FINANCIEROS	85.000,00	29.500,00	114.500,00	110.776,58	110.776,58	95.363,32	15.413,26	3.723,42
6	INVERSIONES REALES	354.000,00	1.249.898,74	1.603.898,74	889.782,82	889.782,82	861.316,74	28.466,08	714.115,92
TOTAL		4.533.017,00	1.734.567,90	6.267.584,90	5.056.887,75	4.894.230,09	4.436.779,08	457.451,01	1.373.354,81

UNIVERSIDAD DE SALAMANCA

ESTADO DE LIQUIDACIÓN DEL PRESUPUESTO

LIQUIDACIÓN DEL PRESUPUESTO DE GASTOS DEL EJERCICIO 2023

Clasificación Orgánica: UNIVERSIDAD DE SALAMANCA

Clasificación Funcional: 463AE BIBLIOTECAS Y ARCHIVOS

Partida Presupuestaria	Descripción	Créditos Presupuestarios			Gastos Compromet. (4)	Obligac. Reconoc. Netas (5)	Pagos (6)	Obligac. Pdtes. de Pago a 31 de Diciembre (7=5-6)	Remanentes de Crédito (8=3-5)
		Iniciales (1)	Modificac. (2)	Definitivos (3=2+1)					
2	GASTOS CORRIENTES EN BIENES Y SERVICIOS	150.782,00	-5.799,91	144.982,09	141.776,95	141.776,95	138.369,49	3.407,46	3.205,14
4	TRANSFERENCIAS CORRIENTES	0,00	90.491,00	90.491,00	90.490,22	90.490,22	90.490,22	0,00	0,78
6	INVERSIONES REALES	2.736.567,00	-84.631,09	2.651.935,91	2.443.645,38	2.380.890,65	2.311.196,53	69.694,12	271.045,26
TOTAL		2.887.349,00	60,00	2.887.409,00	2.675.912,55	2.613.157,82	2.540.056,24	73.101,58	274.251,18

UNIVERSIDAD DE SALAMANCA

ESTADO DE LIQUIDACIÓN DEL PRESUPUESTO

LIQUIDACIÓN DEL PRESUPUESTO DE GASTOS DEL EJERCICIO 2023

Clasificación Orgánica: UNIVERSIDAD DE SALAMANCA

Clasificación Funcional: 463AF PUBLICACIONES E INTERCAMBIO CIENTÍFICO

Partida Presupuestaria	Descripción	Créditos Presupuestarios			Gastos Compromet. (4)	Obligac. Reconoc. Netas (5)	Pagos (6)	Obligac. Pdtes. de Pago a 31 de Diciembre (7=5-6)	Remanentes de Crédito (8=3-5)
		Iniciales (1)	Modificac. (2)	Definitivos (3=2+1)					
2	GASTOS CORRIENTES EN BIENES Y SERVICIOS	319.600,00	11.899,39	331.499,39	325.589,46	298.144,02	281.553,06	16.590,96	33.355,37
6	INVERSIONES REALES	2.000,00	589,00	2.589,00	2.588,80	2.588,80	487,22	2.101,58	0,20
TOTAL		321.600,00	12.488,39	334.088,39	328.178,26	300.732,82	282.040,28	18.692,54	33.355,57

UNIVERSIDAD DE SALAMANCA

ESTADO DE LIQUIDACIÓN DEL PRESUPUESTO

LIQUIDACIÓN DEL PRESUPUESTO DE GASTOS DEL EJERCICIO 2023

Clasificación Orgánica: UNIVERSIDAD DE SALAMANCA

Clasificación Funcional: 463AG PROYECTOS INNOVACIÓN TECNOLÓGICA NG EU

Partida Presupuestaria	Descripción	Créditos Presupuestarios			Gastos Compromet. (4)	Obligac. Reconoc. Netas (5)	Pagos (6)	Obligac. Pdtes. de Pago a 31 de Diciembre (7=5-6)	Remanentes de Crédito (8=3-5)
		Iniciales (1)	Modificac. (2)	Definitivos (3=2+1)					
6	INVERSIONES REALES	1.161.307,00	10.000,00	1.171.307,00	446.115,01	284.779,66	277.535,17	7.244,49	886.527,34
TOTAL		1.161.307,00	10.000,00	1.171.307,00	446.115,01	284.779,66	277.535,17	7.244,49	886.527,34

UNIVERSIDAD DE SALAMANCA

ESTADO DE LIQUIDACIÓN DEL PRESUPUESTO

LIQUIDACIÓN DEL PRESUPUESTO DE GASTOS DEL EJERCICIO 2023

Clasificación Orgánica: UNIVERSIDAD DE SALAMANCA

Clasificación Funcional: 463AH INVERSIONES EN I+D+i EN ÁREAS ESTRATÉGICAS NG EU

Partida Presupuestaria	Descripción	Créditos Presupuestarios			Gastos Compromet. (4)	Obligac. Reconoc. Netas (5)	Pagos (6)	Obligac. Pdtes. de Pago a 31 de Diciembre (7=5-6)	Remanentes de Crédito (8=3-5)
		Iniciales (1)	Modificac. (2)	Definitivos (3=2+1)					
6	INVERSIONES REALES	369.712,00	0,00	369.712,00	174.156,19	174.156,19	159.753,06	14.403,13	195.555,81
TOTAL		369.712,00	0,00	369.712,00	174.156,19	174.156,19	159.753,06	14.403,13	195.555,81

UNIVERSIDAD DE SALAMANCA

ESTADO DE LIQUIDACIÓN DEL PRESUPUESTO

LIQUIDACIÓN DEL PRESUPUESTO DE GASTOS DEL EJERCICIO 2023

Descripción	Créditos Presupuestarios			Gastos Compromet. (4)	Obligac. Reconoc. Netas (5)	Pagos (6)	Obligac. Pdtes. de Pago a 31 de Diciembre (7=5-6)	Remanentes de Crédito (8=3-5)
	Iniciales (1)	Modificac. (2)	Definitivos (3=2+1)					
Total Capítulo 1	160.499.886,00	3.302.680,00	163.802.566,00	159.969.730,66	159.969.730,66	157.781.761,86	2.187.968,80	3.832.835,34
Total Capítulo 2	47.095.105,00	318.886,15	47.413.991,15	37.622.976,19	35.514.262,22	31.745.256,44	3.769.005,78	11.899.728,93
Total Capítulo 3	253.079,00	0,00	253.079,00	162.190,29	162.190,29	146.765,03	15.425,26	90.888,71
Total Capítulo 4	5.913.324,00	474.505,53	6.387.829,53	5.196.252,72	5.187.274,72	5.127.568,99	59.705,73	1.200.554,81
TOTAL OPERACIONES CORRIENTES	213.761.394,00	4.096.071,68	217.857.465,68	202.951.149,86	200.833.457,89	194.801.352,32	6.032.105,57	17.024.007,79
Total Capítulo 6	55.688.843,00	15.563.266,24	71.252.109,24	46.289.383,06	41.868.102,14	39.094.487,39	2.773.614,75	29.384.007,10
Total Capítulo 7	160.000,00	0,00	160.000,00	160.000,00	160.000,00	160.000,00	0,00	0,00
TOTAL OPERACIONES DE CAPITAL	55.848.843,00	15.563.266,24	71.412.109,24	46.449.383,06	42.028.102,14	39.254.487,39	2.773.614,75	29.384.007,10
TOTAL OPERACIONES NO FINANCIER.	269.610.237,00	19.659.337,92	289.269.574,92	249.400.532,92	242.861.560,03	234.055.839,71	8.805.720,32	46.408.014,89
Total Capítulo 8	98.000,00	0,00	98.000,00	66.941,00	66.941,00	66.941,00	0,00	31.059,00
Total Capítulo 9	392.599,00	226.707,27	619.306,27	619.304,64	619.304,64	589.547,48	29.757,16	1,63
TOTAL OPERACIONES FINANCIER.	490.599,00	226.707,27	717.306,27	686.245,64	686.245,64	656.488,48	29.757,16	31.060,63
TOTAL SECCIÓN POR CAPÍTULO	270.100.836,00	19.886.045,19	289.986.881,19	250.086.778,56	243.547.805,67	234.712.328,19	8.835.477,48	46.439.075,52



VNiVERSiDAD
D SALAMANCA

5. Estado de liquidación del presupuesto

5.b Liquidación del presupuesto de ingresos



UNIVERSIDAD DE SALAMANCA

ESTADO DE LIQUIDACIÓN DEL PRESUPUESTO

LIQUIDACIÓN DEL PRESUPUESTO DE INGRESOS DEL EJERCICIO 2023

Clasificación Orgánica: UNIVERSIDAD DE SALAMANCA

Aplicación Presupuestaria	Descripción	Previsiones Presupuestarias			Derechos Reconocidos (4)	Derechos Anulados (5)	Derechos Cancelados (6)	Derechos Reconocidos Netos (7=4-5-6)	Recaudación Neta (8)	Dchos. Recon. Pdtes. de Cobro a 31 de Dic. (9=7-8)	Exceso/ Defecto Previsión 10= (7-3)
		Iniciales (1)	Modificac. (2)	Definitivos (3=2+1)							
30730	TASAS ADMINISTRATIVAS	2.449.060,00	0,00	2.449.060,00	2.296.403,01	12.888,41	0,00	2.283.514,60	2.282.526,68	987,92	-165.545,40
30900	OTRAS TASAS ADMINISTRATIVAS	11.000,00	0,00	11.000,00	1.436,50	0,00	0,00	1.436,50	1.436,50	0,00	-9.563,50
31000	DCHOS.MATRÍCULAS PRIMER Y SEGUNDO CICLO	17.816.618,00	0,00	17.816.618,00	18.420.032,98	714.690,41	2.259.702,60	15.445.639,97	15.445.639,97	0,00	-2.370.978,03
31001	DCHOS.MATRÍCULAS DE DOCTORADO	1.330.000,00	0,00	1.330.000,00	2.337.009,39	16.627,29	836.200,00	1.484.182,10	1.483.769,08	413,02	154.182,10
31002	COMPENSAC.MATRÍCULAS DE BECARIOS	7.207.579,00	0,00	7.207.579,00	5.197.235,04	198.919,12	0,00	4.998.315,92	3.040.273,92	1.958.042,00	-2.209.263,08
31003	COMPENSAC.MATRÍCULAS FAMILIA NUMEROSA	940.000,00	0,00	940.000,00	1.178.342,29	0,00	0,00	1.178.342,29	128.342,29	1.050.000,00	238.342,29
31004	DCHOS.MATRÍCULAS DE MÁSTERES OFICIALES	2.576.162,00	0,00	2.576.162,00	2.574.623,61	132.074,92	473.272,98	1.969.275,71	1.969.275,71	0,00	-606.886,29
31005	COMPENSACIÓN MATRÍCULAS POR OTRAS EXENCIONES LEG	38.000,00	0,00	38.000,00	6.500,00	0,00	0,00	6.500,00	0,00	6.500,00	-31.500,00
31009	OTROS PRECIOS PÚBLICOS ENSEÑANZAS OFICIALES	456.200,00	0,00	456.200,00	396.606,94	26.022,88	0,00	370.584,06	370.584,06	0,00	-85.615,94
31100	VISITAS MUSEOS, EXPOSICIONES Y ESPECTÁCULOS	231.000,00	0,00	231.000,00	482.073,28	0,00	145,00	481.928,28	405.978,28	75.950,00	250.928,28
31800	DCHOS. MATRÍCULAS EN MASTERS Y T.PROPIOS	3.036.781,00	0,00	3.036.781,00	2.932.131,12	246.702,75	0,00	2.685.428,37	2.631.232,38	54.195,99	-351.352,63
31801	DCHOS. MATRÍCULAS EN CURSOS EXTRAORDINARIOS	968.632,00	0,00	968.632,00	2.856.588,58	102.734,41	155,00	2.753.699,17	2.740.495,17	13.204,00	1.785.067,17



UNIVERSIDAD DE SALAMANCA

ESTADO DE LIQUIDACIÓN DEL PRESUPUESTO

LIQUIDACIÓN DEL PRESUPUESTO DE INGRESOS DEL EJERCICIO 2023

Aplicación Presupuestaria	Descripción	Previsiones Presupuestarias			Derechos Reconocidos (4)	Derechos Anulados (5)	Derechos Cancelados (6)	Derechos Reconocidos Netos (7=4-5-6)	Recaudación Neta (8)	Dchos. Recon. Pdtes. de Cobro a 31 de Dic. (9=7-8)	Exceso/ Defecto Previsión 10= (7-3)
		Iniciales (1)	Modificac. (2)	Definitivos (3=2+1)							
31809	OTROS PRECIOS PUBLICOS	28.600,00	0,00	28.600,00	60.949,34	100,00	0,00	60.849,34	60.849,34	0,00	32.249,34
32701	DERECHOS SERVICIOS DEPORTIVOS, SOCIALES Y CULTUR	214.118,00	0,00	214.118,00	259.957,91	29.537,63	0,00	230.420,28	230.420,28	0,00	16.302,28
32702	DCHOS.ALOJAMIENTO, RESTAURACIÓN Y RESIDENCIA	3.384.092,00	0,00	3.384.092,00	3.947.628,91	3.356,38	12.152,98	3.932.119,55	3.913.852,17	18.267,38	548.027,55
32703	INGRESOS POR CONTRATOS ART.83 LOU	3.770.063,00	30.000,00	3.800.063,00	6.043.563,25	169.729,57	9.610,07	5.864.223,61	5.430.166,78	434.056,83	2.064.160,61
32704	Ingresos de Servicios de Investigación	2.361.737,00	0,00	2.361.737,00	2.198.637,04	7.174,26	129.241,75	2.062.221,03	1.838.193,86	224.027,17	-299.515,97
32705	Ingresos Programas Concertados con otras Entidades	744.582,00	0,00	744.582,00	1.306.390,47	0,00	434.066,18	872.324,29	793.298,29	79.026,00	127.742,29
32709	OTROS INGRESOS PROCEDENTES PREST.SERVICIOS	223.905,00	1.399.246,68	1.623.151,68	364.230,01	1.092,24	576,88	362.560,89	359.341,49	3.219,40	-1.260.590,79
33000	VENTA PUBLICACIONES	107.413,00	0,00	107.413,00	97.940,77	0,00	14,57	97.926,20	79.054,24	18.871,96	-9.486,80
33200	VENTA FOTOCOPIAS Y OTROS PRODUCTOS REPROGRAFÍA	6.073,00	0,00	6.073,00	4.684,00	0,00	137,00	4.547,00	4.547,00	0,00	-1.526,00
33900	VENTA DE OTROS BIENES	1.000,00	0,00	1.000,00	0,00	0,00	0,00	0,00	0,00	0,00	-1.000,00
38000	DE EJERCICIOS CERRADOS	156.000,00	0,00	156.000,00	103.349,59	0,00	0,00	103.349,59	103.349,59	0,00	-52.650,41
39000	DERECHOS DE EXAMEN	106.000,00	0,00	106.000,00	76.760,37	1.387,50	0,00	75.372,87	75.372,87	0,00	-30.627,13
39900	INGRESOS DIVERSOS	167.771,00	0,00	167.771,00	219.880,23	1.923,08	566,73	217.390,42	198.518,13	18.872,29	49.619,42
39903	Ingresos procedentes de la imposición indirecta	0,00	0,00	0,00	6.260,32	0,00	0,00	6.260,32	6.260,32	0,00	6.260,32



UNIVERSIDAD DE SALAMANCA

ESTADO DE LIQUIDACIÓN DEL PRESUPUESTO

LIQUIDACIÓN DEL PRESUPUESTO DE INGRESOS DEL EJERCICIO 2023

Aplicación Presupuestaria	Descripción	Previsiones Presupuestarias			Derechos Reconocidos (4)	Derechos Anulados (5)	Derechos Cancelados (6)	Derechos Reconocidos Netos (7=4-5-6)	Recaudación Neta (8)	Dchos. Recon. Pdtes. de Cobro a 31 de Dic. (9=7-8)	Exceso/ Defecto Previsión 10= (7-3)
		Iniciales (1)	Modificac. (2)	Definitivos (3=2+1)							
40000	TRANSF. DE LA CONSEJ. DE CULTURA Y TURISMO	45.000,00	0,00	45.000,00	43.527,76	0,00	0,00	43.527,76	19.625,37	23.902,39	-1.472,24
40100	TRANSF. DE LA CONS. DE PRESIDENCIA	0,00	45.000,00	45.000,00	81.504,59	0,00	0,00	81.504,59	54.000,00	27.504,59	36.504,59
40300	TRANSF. DE LA CONSEJ. AGRICULTURA, GANADERÍA Y DESARROLLO RURAL	20.000,00	0,00	20.000,00	0,00	0,00	0,00	0,00	0,00	0,00	-20.000,00
40400	TRANSF. DE LA CONSEJERÍA DE FOMENTO Y MEDIO AMBIENTE	0,00	0,00	0,00	20.000,00	0,00	0,00	20.000,00	20.000,00	0,00	20.000,00
40503	TRANSF. CONSEJERÍA SANIDAD. GERENCIA SERV. SOC.	0,00	0,00	0,00	2.000,00	3.202,47	0,00	-1.202,47	-1.202,47	0,00	-1.202,47
40600	TRANSF. DE LA CONSEJ. DE MEDIO AMBIENTE, VIVIENDA Y ORDENACION DEL TERRITORIO	20.000,00	0,00	20.000,00	15.000,00	30.000,00	0,00	-15.000,00	-15.000,00	0,00	-35.000,00
40701	FINANCIACIÓN BÁSICA CONSOLIDABLE	148.724.968,00	2.837.500,00	151.562.468,00	161.882.512,00	0,00	0,00	161.882.512,00	157.152.908,36	4.729.603,64	10.320.044,00
40702	TRANSF. PARA PLAZAS VINCULADAS	2.383.446,00	0,00	2.383.446,00	2.259.403,53	0,00	0,00	2.259.403,53	1.828.734,67	430.668,86	-124.042,47
40709	OTRAS TRANSFERENCIAS	348.088,00	20.000,00	368.088,00	568.179,06	0,00	0,00	568.179,06	558.179,06	10.000,00	200.091,06
40903	CONSEJ. FAM. E IG. OPORT. GERENCIA SERV. SOCIAL.	143.761,00	4.704,00	148.465,00	191.090,67	0,00	0,00	191.090,67	191.090,67	0,00	42.625,67
41200	TRANSF. DEL ESTADO PARA FINES ESPECIFICOS	196.317,00	30.104,68	226.421,68	1.906.065,44	1.708.328,82	0,00	197.736,62	197.736,62	0,00	-28.685,06



UNIVERSIDAD DE SALAMANCA
ESTADO DE LIQUIDACIÓN DEL PRESUPUESTO
LIQUIDACIÓN DEL PRESUPUESTO DE INGRESOS DEL EJERCICIO 2023

Aplicación Presupues taria	Descripción	Previsiones Presupuestarias			Derechos Reconocidos (4)	Derechos Anulados (5)	Derechos Cancelados (6)	Derechos Reconocidos Netos (7=4-5-6)	Recaudación Neta (8)	Dchos. Recon. Pdtes. de Cobro a 31 de Dic. (9=7-8)	Exceso/ Defecto Previsión 10= (7-3)
		Iniciales (1)	Modificac. (2)	Definitivos (3=2+1)							
42002	TRANSF. DEL ORG. AUTONOMO DE PROG.	2.247.476,00	0,00	2.247.476,00	2.279.430,80	97.371,05	0,00	2.182.059,75	2.182.059,75	0,00	-65.416,25
42003	EDUCAT. EUROP TRANSF. DE LA AGENCIA	25.200,00	0,00	25.200,00	16.174,36	0,00	0,00	16.174,36	16.174,36	0,00	-9.025,64
42004	ESPAÑOLA COOP. INTERNAC. TRANSF. DE OO.AA.	0,00	0,00	0,00	0,00	1.455,53	0,00	-1.455,53	-1.455,53	0,00	-1.455,53
42009	ADMINISTRATIVO S DEL ESTADO TRANSF. DE OTROS OOA.	466.000,00	10.425,00	476.425,00	147.755,00	0,00	11.390,00	136.365,00	130.415,00	5.950,00	-340.060,00
42011	ADMIN. DEL ESTADO TRANSF. DE CONSORCIOS AA.CC.	20.000,00	1.200,00	21.200,00	25.000,00	0,00	0,00	25.000,00	25.000,00	0,00	3.800,00
46101	INCLUIDOS EN AA.PP. TRANSF.DE AYUNTAMIENTOS	17.700,00	0,00	17.700,00	30.500,00	0,00	0,00	30.500,00	30.500,00	0,00	12.800,00
46102	DE DIPUTACIONES	110.000,00	24.425,00	134.425,00	129.398,85	832,90	0,00	128.565,95	128.565,95	0,00	-5.859,05
47000	TRANSF.DE EMPRESAS PRIVADAS	2.609.611,00	30.000,00	2.639.611,00	2.074.280,14	0,00	3.974,00	2.070.306,14	2.060.306,14	10.000,00	-569.304,86
48000	TRANSF.DE FAMILIAS E INSTIT.SIN FINES DE LUCRO	329.810,00	107.301,97	437.111,97	361.577,61	200,00	0,00	361.377,61	361.377,61	0,00	-75.734,36
48001	DE CONSORCIOS Y FUNDAC. CC.AA.	0,00	0,00	0,00	29.406,12	0,00	0,00	29.406,12	29.406,12	0,00	29.406,12
48005	INCLUIDOS AA.PP. TRANSFERENCIA S DE LA CCAA NO INCLUIDAS EN LAS AAPP	62.500,00	0,00	62.500,00	0,00	0,00	0,00	0,00	0,00	0,00	-62.500,00
48006	ORGANISMOS Y OTROS ENTES AA.CC. INCL. AA.PP.	36.759,00	0,00	36.759,00	25.620,22	0,00	0,00	25.620,22	25.620,22	0,00	-11.138,78



UNIVERSIDAD DE SALAMANCA

ESTADO DE LIQUIDACIÓN DEL PRESUPUESTO

LIQUIDACIÓN DEL PRESUPUESTO DE INGRESOS DEL EJERCICIO 2023

Aplicación Presupuestaria	Descripción	Previsiones Presupuestarias			Derechos Reconocidos (4)	Derechos Anulados (5)	Derechos Cancelados (6)	Derechos Reconocidos Netos (7=4-5-6)	Recaudación Neta (8)	Dchos. Recon. Pdtes. de Cobro a 31 de Dic. (9=7-8)	Exceso/ Defecto Previsión 10= (7-3)
		Iniciales (1)	Modificac. (2)	Definitivos (3=2+1)							
48099	TRANSFERENCIAS DE FAMILIAS E INSTITUCIONES SIN FINES DE LUCRO	0,00	0,00	0,00	41.689,01	0,00	0,00	41.689,01	41.689,01	0,00	41.689,01
49800	CONVENIOS Y PROGRAMAS DEL EXTERIOR	753.052,00	0,00	753.052,00	1.264.213,93	33.390,00	0,00	1.230.823,93	1.230.823,93	0,00	477.771,93
49801	CONVENIOS Y PROGRAMAS. OTROS PAÍSES	0,00	0,00	0,00	1.000,00	7.348,00	0,00	-6.348,00	-6.348,00	0,00	-6.348,00
49900	OTRAS TRANSFERENCIAS S. U.E.	0,00	0,00	0,00	895,00	0,00	0,00	895,00	375,00	520,00	895,00
49901	OTRAS TRANSFERENCIAS. OTROS PAÍSES	0,00	0,00	0,00	1.190,00	0,00	0,00	1.190,00	1.190,00	0,00	1.190,00
52000	INTERESES DE CUENTAS BANCARIAS	163.000,00	0,00	163.000,00	957.938,74	0,00	0,00	957.938,74	957.938,74	0,00	794.938,74
53000	DIVIDENDOS Y PARTICIP. EN BENEFICIOS	195.345,00	0,00	195.345,00	266.324,86	0,00	0,00	266.324,86	266.324,86	0,00	70.979,86
54000	ALQUILERES Y PRODUCTOS DE INMUEBLES	178.496,00	0,00	178.496,00	253.043,90	0,00	6.375,47	246.668,43	239.108,85	7.559,58	68.172,43
55000	CONCESIONES ADMINISTRATIVAS	780.555,00	0,00	780.555,00	807.178,79	0,00	72.121,46	735.057,33	697.715,52	37.341,81	-45.497,67
59100	INGRESOS POR PATENTES	155.790,00	0,00	155.790,00	171.325,43	0,00	0,00	171.325,43	104.179,97	67.145,46	15.535,43
59900	INGRESOS PATRIMONIALES	488.646,00	0,00	488.646,00	745.471,92	0,00	599,09	744.872,83	646.544,49	98.328,34	256.226,83
59909	OTROS INGRESOS PATRIMONIALES	743.246,00	0,00	743.246,00	756.408,46	0,00	0,00	756.408,46	756.408,46	0,00	13.162,46
61300	VENTA DE MAQUINARIA	0,00	0,00	0,00	3.300,00	0,00	0,00	3.300,00	3.300,00	0,00	3.300,00
68000	DE EJERCICIOS CERRADOS	76.995,00	0,00	76.995,00	20.475,57	0,00	0,00	20.475,57	20.475,57	0,00	-56.519,43
70701	TRANSF. CONSEJ. EDUCACIÓN PARA INVESTIG.	7.261.040,00	260.000,00	7.521.040,00	5.140.121,11	518.210,86	0,00	4.621.910,25	2.462.941,70	2.158.968,55	-2.899.129,75



UNIVERSIDAD DE SALAMANCA

ESTADO DE LIQUIDACIÓN DEL PRESUPUESTO

LIQUIDACIÓN DEL PRESUPUESTO DE INGRESOS DEL EJERCICIO 2023

Aplicación Presupuestaria	Descripción	Previsiones Presupuestarias			Derechos Reconocidos (4)	Derechos Anulados (5)	Derechos Cancelados (6)	Derechos Reconocidos Netos (7=4-5-6)	Recaudación Neta (8)	Dchos. Recon. Pdtes. de Cobro a 31 de Dic. (9=7-8)	Exceso/ Defecto Previsión 10= (7-3)
		Iniciales (1)	Modificac. (2)	Definitivos (3=2+1)							
71200	TRANSF.DEL ESTADO PARA FINES ESPECIFICOS	9.981.596,00	46.000,00	10.027.596,00	22.198.390,19	567.708,78	0,00	21.630.681,41	21.613.581,41	17.100,00	11.603.085,41
72000	TRANSF. DE OO. AUTONOMOS DEL ESTADO	5.000,00	0,00	5.000,00	0,00	0,00	0,00	0,00	0,00	0,00	-5.000,00
72004	TRANSF. DE OO.AA. ADMINISTRATIVOS DEL ESTADO	0,00	0,00	0,00	3.132.003,97	76.503,50	0,00	3.055.500,47	3.055.500,47	0,00	3.055.500,47
72010	TRANSF. DEL SEPE -SERVICIO PÚBLICO DE EMPLEO-	0,00	0,00	0,00	4.088,44	0,00	0,00	4.088,44	4.088,44	0,00	4.088,44
72011	TRANSF. DE CONSORCIOS AA.CC. INCLUIDOS EN AA.PP.	0,00	0,00	0,00	77.044,09	0,00	0,00	77.044,09	77.044,09	0,00	77.044,09
75000	TRANSF. DE OTRAS COMUNID.AUTÓNOMAS	17.051,00	0,00	17.051,00	14.615,64	0,00	0,00	14.615,64	14.615,64	0,00	-2.435,36
76101	TRANSF.DE AYUNTAMIENTOS	0,00	0,00	0,00	250.000,00	0,00	0,00	250.000,00	250.000,00	0,00	250.000,00
76102	TRANSF.DE DIPUTACIONES	250.000,00	0,00	250.000,00	152.601,65	460,62	0,00	152.141,03	152.141,03	0,00	-97.858,97
77000	TRANSF.DE EMPRESAS PRIVADAS	45.000,00	10.000,00	55.000,00	484.871,98	0,00	0,00	484.871,98	464.871,98	20.000,00	429.871,98
78000	TRANSF.DE FAMILIAS E INSTITUC. SIN FINES LUCRO DE CONSORCIOS Y FUNDACIONES DE LA CC.AA.	754.780,00	0,00	754.780,00	528.651,53	121.569,73	10.550,52	396.531,28	395.360,59	1.170,69	-358.248,72
78001	DE OO.AA. DE LA CC.AA. INCLUIDOS EN AA.PP.	0,00	0,00	0,00	130.712,00	31.605,62	0,00	99.106,38	99.106,38	0,00	99.106,38
78003	DE OO.AA. DE LA CC.AA. INCLUIDOS EN AA.PP.	0,00	0,00	0,00	85.849,67	7.379,95	0,00	78.469,72	11.854,68	66.615,04	78.469,72
78004	DE UNIVERSIDADES DE LA CC.AA.	0,00	0,00	0,00	214.431,00	0,00	0,00	214.431,00	214.431,00	0,00	214.431,00



UNIVERSIDAD DE SALAMANCA

ESTADO DE LIQUIDACIÓN DEL PRESUPUESTO

LIQUIDACIÓN DEL PRESUPUESTO DE INGRESOS DEL EJERCICIO 2023

Aplicación Presupuestaria	Descripción	Previsiones Presupuestarias			Derechos Reconocidos (4)	Derechos Anulados (5)	Derechos Cancelados (6)	Derechos Reconocidos Netos (7=4-5-6)	Recaudación Neta (8)	Dchos. Recon. Pdtes. de Cobro a 31 de Dic. (9=7-8)	Exceso/ Defecto Previsión 10= (7-3)
		Iniciales (1)	Modificac. (2)	Definitivos (3=2+1)							
78005	DE ENTIDADES DE LA CC.AA. NO INCLUIDAS EN AA.PP.	0,00	0,00	0,00	7.379,95	7.379,95	0,00	0,00	0,00	0,00	0,00
78006	ORGANISMOS Y OTROS ENTES AA.CC. INCL. AA.PP.	0,00	0,00	0,00	68.060,27	0,00	0,00	68.060,27	68.060,27	0,00	68.060,27
79100	FONDO EUROPEO DE DESARROLLO REGIONAL	0,00	0,00	0,00	128.377,68	0,00	0,00	128.377,68	128.377,68	0,00	128.377,68
79800	CONVENIOS Y PROGRAMAS. U.E.	0,00	0,00	0,00	3.717.361,30	291.288,22	0,00	3.426.073,08	3.426.073,08	0,00	3.426.073,08
79900	OTRAS TRANSFERENCIAS. U.E.	5.125.440,00	0,00	5.125.440,00	1.834.326,00	1.834.326,00	0,00	0,00	0,00	0,00	-5.125.440,00
79901	OTRAS TRANSFERENCIAS. OTROS PAÍSES	0,00	0,00	0,00	5.946,27	0,00	0,00	5.946,27	5.946,27	0,00	5.946,27
82000	REINTEGRO DE PRESTAMOS A A CORTO PLAZO A ENTES DEL SECTOR PUBLICO	77.777,00	0,00	77.777,00	77.777,78	0,00	0,00	77.777,78	77.777,78	0,00	0,78
83000	REINT.PRESTAMOS CONCEDIDOS A CORTO PLAZO	98.000,00	0,00	98.000,00	66.651,39	0,00	0,00	66.651,39	66.651,39	0,00	-31.348,61
87100	REMANENTE GENERICO	28.185.987,00	0,00	28.185.987,00	0,00	0,00	0,00	0,00	0,00	0,00	-28.185.987,00
87600	INCORPORACIONES REMANENTE AFECTADO	8.625.018,00	15.030.137,86	23.655.155,86	0,00	0,00	0,00	0,00	0,00	0,00	-23.655.155,86
91002	ANTICIPOS REEMBOLSABLES PROY. INVESTIG.	0,00	0,00	0,00	76.503,50	0,00	0,00	76.503,50	76.503,50	0,00	76.503,50
TOTAL		270.100.836,00	19.886.045,19	289.986.881,19	269.143.862,12	7.003.522,85	4.260.852,28	257.879.486,99	246.211.474,08	11.668.012,91	-32.107.394,20



UNIVERSIDAD DE SALAMANCA

ESTADO DE LIQUIDACIÓN DEL PRESUPUESTO

LIQUIDACIÓN DEL PRESUPUESTO DE INGRESOS DEL EJERCICIO 2023

Clasificación Orgánica: UNIVERSIDAD DE SALAMANCA

Aplicación Presupuestaria	Descripción	Previsiones Presupuestarias			Derechos Reconocidos (4)	Derechos Anulados (5)	Derechos Cancelados (6)	Derechos Reconocidos Netos (7=4-5-6)	Recaudación Neta (8)	Dchos. Recon. Pdtes. de Cobro a 31 de Dic. (9=7-8)	Exceso/ Defecto Previsión 10= (7-3)
		Iniciales (1)	Modificac. (2)	Definitivos (3=2+1)							
307	TASAS ADMIN.MATERIA EDUCACIÓN Y CULTURA	2.449.060,00	0,00	2.449.060,00	2.296.403,01	12.888,41	0,00	2.283.514,60	2.282.526,68	987,92	-165.545,40
309	OTRAS TASAS ADMINISTRATIVAS	11.000,00	0,00	11.000,00	1.436,50	0,00	0,00	1.436,50	1.436,50	0,00	-9.563,50
310	MATRÍCULAS,EXPEDICIÓN TITULOS Y OTROS SERV. ADTVOS.	30.364.559,00	0,00	30.364.559,00	30.110.350,25	1.088.334,62	3.569.175,58	25.452.840,05	22.437.885,03	3.014.955,02	-4.911.718,95
311	VISITAS A MUSEOS	231.000,00	0,00	231.000,00	482.073,28	0,00	145,00	481.928,28	405.978,28	75.950,00	250.928,28
318	MATRIC.EXPED.TITULOS Y OTROS REF.ENSEÑ.PROP.UNIV	4.034.013,00	0,00	4.034.013,00	5.849.669,04	349.537,16	155,00	5.499.976,88	5.432.576,89	67.399,99	1.465.963,88
327	EDUCACION	10.698.497,00	1.429.246,68	12.127.743,68	14.120.407,59	210.890,08	585.647,86	13.323.869,65	12.565.272,87	758.596,78	1.196.125,97
330	VENTA DE PUBLICACIONES	107.413,00	0,00	107.413,00	97.940,77	0,00	14,57	97.926,20	79.054,24	18.871,96	-9.486,80
332	VENTA FOTOCOPIAS Y OTROS PRODUCTOS REPROGRAFÍA	6.073,00	0,00	6.073,00	4.684,00	0,00	137,00	4.547,00	4.547,00	0,00	-1.526,00
339	VENTA DE OTROS BIENES	1.000,00	0,00	1.000,00	0,00	0,00	0,00	0,00	0,00	0,00	-1.000,00
380	DE EJERCICIOS CERRADOS	156.000,00	0,00	156.000,00	103.349,59	0,00	0,00	103.349,59	103.349,59	0,00	-52.650,41
390	DERECHOS DE EXAMEN	106.000,00	0,00	106.000,00	76.760,37	1.387,50	0,00	75.372,87	75.372,87	0,00	-30.627,13
399	INGRESOS DIVERSOS	167.771,00	0,00	167.771,00	226.140,55	1.923,08	566,73	223.650,74	204.778,45	18.872,29	55.879,74
400	TRANSF. DE LA CONSEJ. DE CUTURA Y TURISMO	45.000,00	0,00	45.000,00	43.527,76	0,00	0,00	43.527,76	19.625,37	23.902,39	-1.472,24
401	TRANSF.DE LA CONS. DE PRESIDENCIA	0,00	45.000,00	45.000,00	81.504,59	0,00	0,00	81.504,59	54.000,00	27.504,59	36.504,59



UNIVERSIDAD DE SALAMANCA

ESTADO DE LIQUIDACIÓN DEL PRESUPUESTO

LIQUIDACIÓN DEL PRESUPUESTO DE INGRESOS DEL EJERCICIO 2023

Aplicación Presupuestaria	Descripción	Previsiones Presupuestarias			Derechos Reconocidos (4)	Derechos Anulados (5)	Derechos Cancelados (6)	Derechos Reconocidos Netos (7=4-5-6)	Recaudación Neta (8)	Dchos. Recon. Pdtes. de Cobro a 31 de Dic. (9=7-8)	Exceso/ Defecto Previsión 10= (7-3)
		Iniciales (1)	Modificac. (2)	Definitivos (3=2+1)							
403	TRANSF.DE LA CONSEJ. AGRICULTURA, GANADERÍA Y DESARROLLO RURAL	20.000,00	0,00	20.000,00	0,00	0,00	0,00	0,00	0,00	0,00	-20.000,00
404	TRANSF.DE LA CONSEJERÍA DE FOMENTO Y MEDIO AMBIENTE	0,00	0,00	0,00	20.000,00	0,00	0,00	20.000,00	20.000,00	0,00	20.000,00
405	TRANSF.DE LA CONSEJERÍA DE SANIDAD	0,00	0,00	0,00	2.000,00	3.202,47	0,00	-1.202,47	-1.202,47	0,00	-1.202,47
406	TRANSF.CONSEJERIA MEDIO AMBIENTE/ CONSEJERIA DE TRANSPARENCIA	20.000,00	0,00	20.000,00	15.000,00	30.000,00	0,00	-15.000,00	-15.000,00	0,00	-35.000,00
407	TRANSF.DE LA CONSEJERÍA DE EDUCACIÓN	151.456.502,00	2.857.500,00	154.314.002,00	164.710.094,59	0,00	0,00	164.710.094,59	159.539.822,09	5.170.272,50	10.396.092,59
409	DE LA CONSEJ.DE FAMILIA E IGUALDAD OPORTUNID.	143.761,00	4.704,00	148.465,00	191.090,67	0,00	0,00	191.090,67	191.090,67	0,00	42.625,67
412	TRANSF.DEL ESTADO PARA FINES ESPECIFICOS	196.317,00	30.104,68	226.421,68	1.906.065,44	1.708.328,82	0,00	197.736,62	197.736,62	0,00	-28.685,06
420	TRANSF.DE ORGANISMOS AUTÓNOMOS DEL ESTADO	2.758.676,00	11.625,00	2.770.301,00	2.468.360,16	98.826,58	11.390,00	2.358.143,58	2.352.193,58	5.950,00	-412.157,42
461	POR CONVENIOS	127.700,00	24.425,00	152.125,00	159.898,85	832,90	0,00	159.065,95	159.065,95	0,00	6.940,95
470	TRANSF.DE EMPRESAS PRIVADAS	2.609.611,00	30.000,00	2.639.611,00	2.074.280,14	0,00	3.974,00	2.070.306,14	2.060.306,14	10.000,00	-569.304,86
480	TRANSF.DE FAMILIAS E INSTIT.SIN FINES DE LUCRO	429.069,00	107.301,97	536.370,97	458.292,96	200,00	0,00	458.092,96	458.092,96	0,00	-78.278,01
498	CONVENIOS Y PROGRAMAS	753.052,00	0,00	753.052,00	1.265.213,93	40.738,00	0,00	1.224.475,93	1.224.475,93	0,00	471.423,93



UNIVERSIDAD DE SALAMANCA

ESTADO DE LIQUIDACIÓN DEL PRESUPUESTO

LIQUIDACIÓN DEL PRESUPUESTO DE INGRESOS DEL EJERCICIO 2023

Aplicación Presupuestaria	Descripción	Previsiones Presupuestarias			Derechos Reconocidos (4)	Derechos Anulados (5)	Derechos Cancelados (6)	Derechos Reconocidos Netos (7=4-5-6)	Recaudación Neta (8)	Dchos. Recon. Pdtes. de Cobro a 31 de Dic. (9=7-8)	Exceso/ Defecto Previsión 10= (7-3)
		Iniciales (1)	Modificac. (2)	Definitivos (3=2+1)							
499	OTRAS TRANSFERENCIAS	0,00	0,00	0,00	2.085,00	0,00	0,00	2.085,00	1.565,00	520,00	2.085,00
520	INTERESES DE CUENTAS BANCARIAS	163.000,00	0,00	163.000,00	957.938,74	0,00	0,00	957.938,74	957.938,74	0,00	794.938,74
530	DIVIDENDOS Y PARTICIP. EN BENEFICIOS	195.345,00	0,00	195.345,00	266.324,86	0,00	0,00	266.324,86	266.324,86	0,00	70.979,86
540	ALQUILERES Y PRODUCTOS DE INMUEBLES	178.496,00	0,00	178.496,00	253.043,90	0,00	6.375,47	246.668,43	239.108,85	7.559,58	68.172,43
550	DE CONCESIONES ADMINISTRATIVAS	780.555,00	0,00	780.555,00	807.178,79	0,00	72.121,46	735.057,33	697.715,52	37.341,81	-45.497,67
591	INGRESOS POR PATENTES	155.790,00	0,00	155.790,00	171.325,43	0,00	0,00	171.325,43	104.179,97	67.145,46	15.535,43
599	OTROS INGRESOS PATRIMONIALES	1.231.892,00	0,00	1.231.892,00	1.501.880,38	0,00	599,09	1.501.281,29	1.402.952,95	98.328,34	269.389,29
613	VENTA DE MAQUINARIA, INSTAL. Y UTILLAJE	0,00	0,00	0,00	3.300,00	0,00	0,00	3.300,00	3.300,00	0,00	3.300,00
680	DE EJERCICIOS CERRADOS	76.995,00	0,00	76.995,00	20.475,57	0,00	0,00	20.475,57	20.475,57	0,00	-56.519,43
707	TRANSF. DE LA CONSEJERÍA DE EDUCACIÓN	7.261.040,00	260.000,00	7.521.040,00	5.140.121,11	518.210,86	0,00	4.621.910,25	2.462.941,70	2.158.968,55	-2.899.129,75
712	TRANSF. DEL ESTADO PARA FINES ESPECIFICOS	9.981.596,00	46.000,00	10.027.596,00	22.198.390,19	567.708,78	0,00	21.630.681,41	21.613.581,41	17.100,00	11.603.085,41
720	TRANSF. DE ORGAN.AUTONOMOS DEL ESTADO	5.000,00	0,00	5.000,00	3.213.136,50	76.503,50	0,00	3.136.633,00	3.136.633,00	0,00	3.131.633,00
750	TRANSF. DE OTRAS COMUNID.AUTÓNOMAS	17.051,00	0,00	17.051,00	14.615,64	0,00	0,00	14.615,64	14.615,64	0,00	-2.435,36
761	POR CONVENIOS	250.000,00	0,00	250.000,00	402.601,65	460,62	0,00	402.141,03	402.141,03	0,00	152.141,03
770	TRASNF.DE EMPRESAS PRIVADAS	45.000,00	10.000,00	55.000,00	484.871,98	0,00	0,00	484.871,98	464.871,98	20.000,00	429.871,98



UNIVERSIDAD DE SALAMANCA

ESTADO DE LIQUIDACIÓN DEL PRESUPUESTO

LIQUIDACIÓN DEL PRESUPUESTO DE INGRESOS DEL EJERCICIO 2023

Aplicación Presupues taria	Descripción	Previsiones Presupuestarias			Derechos Reconocidos (4)	Derechos Anulados (5)	Derechos Cancelados (6)	Derechos Reconocidos Netos (7=4-5-6)	Recaudación Neta (8)	Dchos. Recon. Pdtes. de Cobro a 31 de Dic. (9=7-8)	Exceso/ Defecto Previsión 10= (7-3)
		Iniciales (1)	Modificac. (2)	Definitivos (3=2+1)							
780	TRANSF.DE FAMILIAS E INSTITUC. SIN FINES LUCRO	754.780,00	0,00	754.780,00	1.035.084,42	167.935,25	10.550,52	856.598,65	788.812,92	67.785,73	101.818,65
791	FONDO EUROPEO DE DESARROLLO REGIONAL	0,00	0,00	0,00	128.377,68	0,00	0,00	128.377,68	128.377,68	0,00	128.377,68
798	CONVENIOS Y PROGRAMAS	0,00	0,00	0,00	3.717.361,30	291.288,22	0,00	3.426.073,08	3.426.073,08	0,00	3.426.073,08
799	OTRAS TRANSFERENCIAS	5.125.440,00	0,00	5.125.440,00	1.840.272,27	1.834.326,00	0,00	5.946,27	5.946,27	0,00	-5.119.493,73
820	(SIN DESCRIPCIÓN)	77.777,00	0,00	77.777,00	77.777,78	0,00	0,00	77.777,78	77.777,78	0,00	0,78
830	A CORTO PLAZO	98.000,00	0,00	98.000,00	66.651,39	0,00	0,00	66.651,39	66.651,39	0,00	-31.348,61
871	(sin descripción)	28.185.987,00	0,00	28.185.987,00	0,00	0,00	0,00	0,00	0,00	0,00	-28.185.987,00
876	INCORPORACION ES REMANENTE AFECTADO	8.625.018,00	15.030.137,86	23.655.155,86	0,00	0,00	0,00	0,00	0,00	0,00	-23.655.155,86
910	PRESTAMOS RECIBIDOS A LARGO PLAZO	0,00	0,00	0,00	76.503,50	0,00	0,00	76.503,50	76.503,50	0,00	76.503,50
TOTAL		270.100.836,00	19.886.045,19	289.986.881,19	269.143.862,12	7.003.522,85	4.260.852,28	257.879.486,99	246.211.474,08	11.668.012,91	-32.107.394,20



UNIVERSIDAD DE SALAMANCA

ESTADO DE LIQUIDACIÓN DEL PRESUPUESTO

LIQUIDACIÓN DEL PRESUPUESTO DE INGRESOS DEL EJERCICIO 2023

Clasificación Orgánica: UNIVERSIDAD DE SALAMANCA

Aplicación Presupuestaria	Descripción	Previsiones Presupuestarias			Derechos Reconocidos (4)	Derechos Anulados (5)	Derechos Cancelados (6)	Derechos Reconocidos Netos (7=4-5-6)	Recaudación Neta (8)	Dchos. Recon. Pdtes. de Cobro a 31 de Dic. (9=7-8)	Exceso/ Defecto Previsión 10= (7-3)
		Iniciales (1)	Modificac. (2)	Definitivos (3=2+1)							
30	TASAS	2.460.060,00	0,00	2.460.060,00	2.297.839,51	12.888,41	0,00	2.284.951,10	2.283.963,18	987,92	-175.108,90
31	PRECIOS PÚBLICOS	34.629.572,00	0,00	34.629.572,00	36.442.092,57	1.437.871,78	3.569.475,58	31.434.745,21	28.276.440,20	3.158.305,01	-3.194.826,79
32	INGRESOS POR PRESTACIÓN DE SERVICIOS	10.698.497,00	1.429.246,68	12.127.743,68	14.120.407,59	210.890,08	585.647,86	13.323.869,65	12.565.272,87	758.596,78	1.196.125,97
33	VENTA DE BIENES	114.486,00	0,00	114.486,00	102.624,77	0,00	151,57	102.473,20	83.601,24	18.871,96	-12.012,80
38	REINTEGROS DE OPERACIONES CORRIENTES	156.000,00	0,00	156.000,00	103.349,59	0,00	0,00	103.349,59	103.349,59	0,00	-52.650,41
39	OTROS INGRESOS	273.771,00	0,00	273.771,00	302.900,92	3.310,58	566,73	299.023,61	280.151,32	18.872,29	25.252,61
40	DE LA ADMINISTRACION REGIONAL	151.685.263,00	2.907.204,00	154.592.467,00	165.063.217,61	33.202,47	0,00	165.030.015,14	159.808.335,66	5.221.679,48	10.437.548,14
41	DE LA ADMINISTRACIÓN DEL ESTADO	196.317,00	30.104,68	226.421,68	1.906.065,44	1.708.328,82	0,00	197.736,62	197.736,62	0,00	-28.685,06
42	TRANSF.DE ORGANISMOS AUTÓNOMOS DEL ESTADO	2.758.676,00	11.625,00	2.770.301,00	2.468.360,16	98.826,58	11.390,00	2.358.143,58	2.352.193,58	5.950,00	-412.157,42
46	DE CORPORACIONES LOCALES	127.700,00	24.425,00	152.125,00	159.898,85	832,90	0,00	159.065,95	159.065,95	0,00	6.940,95
47	TRANSF.DE EMPRESAS PRIVADAS	2.609.611,00	30.000,00	2.639.611,00	2.074.280,14	0,00	3.974,00	2.070.306,14	2.060.306,14	10.000,00	-569.304,86
48	TRANSF.DE FAMILIAS E INSTIT.SIN FINES DE LUCRO	429.069,00	107.301,97	536.370,97	458.292,96	200,00	0,00	458.092,96	458.092,96	0,00	-78.278,01
49	TRANSFERENCIAS DEL EXTERIOR	753.052,00	0,00	753.052,00	1.267.298,93	40.738,00	0,00	1.226.560,93	1.226.040,93	520,00	473.508,93
52	INTERESES DE DEPÓSITOS	163.000,00	0,00	163.000,00	957.938,74	0,00	0,00	957.938,74	957.938,74	0,00	794.938,74
53	DIVIDENDOS Y PARTICIP.EN BENEFICIOS	195.345,00	0,00	195.345,00	266.324,86	0,00	0,00	266.324,86	266.324,86	0,00	70.979,86



UNIVERSIDAD DE SALAMANCA

ESTADO DE LIQUIDACIÓN DEL PRESUPUESTO

LIQUIDACIÓN DEL PRESUPUESTO DE INGRESOS DEL EJERCICIO 2023

Aplicación Presupuestaria	Descripción	Previsiones Presupuestarias			Derechos Reconocidos (4)	Derechos Anulados (5)	Derechos Cancelados (6)	Derechos Reconocidos Netos (7=4-5-6)	Recaudación Neta (8)	Dchos. Recon. Pdtes. de Cobro a 31 de Dic. (9=7-8)	Exceso/ Defecto Previsión 10= (7-3)
		Iniciales (1)	Modificac. (2)	Definitivos (3=2+1)							
54	RENTAS DE BIENES	178.496,00	0,00	178.496,00	253.043,90	0,00	6.375,47	246.668,43	239.108,85	7.559,58	68.172,43
55	INMUEBLES PRODUCT.DE CONCES.Y APROVECHAM.ES PECIALES	780.555,00	0,00	780.555,00	807.178,79	0,00	72.121,46	735.057,33	697.715,52	37.341,81	-45.497,67
59	OTROS INGRESOS PATRIMONIALES	1.387.682,00	0,00	1.387.682,00	1.673.205,81	0,00	599,09	1.672.606,72	1.507.132,92	165.473,80	284.924,72
61	DE LAS DEMÁS INVERSIONES REALES	0,00	0,00	0,00	3.300,00	0,00	0,00	3.300,00	3.300,00	0,00	3.300,00
68	REINTEGRO POR OPERACIONES DE CAPITAL	76.995,00	0,00	76.995,00	20.475,57	0,00	0,00	20.475,57	20.475,57	0,00	-56.519,43
70	DE LA ADMINISTRACIÓN REGIONAL	7.261.040,00	260.000,00	7.521.040,00	5.140.121,11	518.210,86	0,00	4.621.910,25	2.462.941,70	2.158.968,55	-2.899.129,75
71	DE LA ADMINISTRACION DEL ESTADO	9.981.596,00	46.000,00	10.027.596,00	22.198.390,19	567.708,78	0,00	21.630.681,41	21.613.581,41	17.100,00	11.603.085,41
72	DE ORGANISMOS AUTONOMOS DEL ESTADO	5.000,00	0,00	5.000,00	3.213.136,50	76.503,50	0,00	3.136.633,00	3.136.633,00	0,00	3.131.633,00
75	DE OTRAS COMUNIDADES AUTÓNOMAS	17.051,00	0,00	17.051,00	14.615,64	0,00	0,00	14.615,64	14.615,64	0,00	-2.435,36
76	DE CORPORACIONES LOCALES	250.000,00	0,00	250.000,00	402.601,65	460,62	0,00	402.141,03	402.141,03	0,00	152.141,03
77	TRANSFERENCIAS DE EMPRESAS PRIVADAS	45.000,00	10.000,00	55.000,00	484.871,98	0,00	0,00	484.871,98	464.871,98	20.000,00	429.871,98
78	TRANSF.DE FAMILIAS E INSTITUC. SIN FINES LUCRO	754.780,00	0,00	754.780,00	1.035.084,42	167.935,25	10.550,52	856.598,65	788.812,92	67.785,73	101.818,65
79	TRANSF.DEL EXTERIOR	5.125.440,00	0,00	5.125.440,00	5.686.011,25	2.125.614,22	0,00	3.560.397,03	3.560.397,03	0,00	-1.565.042,97
82	(SIN DESCRIPCIÓN)	77.777,00	0,00	77.777,00	77.777,78	0,00	0,00	77.777,78	77.777,78	0,00	0,78



UNIVERSIDAD DE SALAMANCA

ESTADO DE LIQUIDACIÓN DEL PRESUPUESTO

LIQUIDACIÓN DEL PRESUPUESTO DE INGRESOS DEL EJERCICIO 2023

Aplicación Presupues taria	Descripción	Previsiones Presupuestarias			Derechos Reconocidos (4)	Derechos Anulados (5)	Derechos Cancelados (6)	Derechos Reconocidos Netos (7=4-5-6)	Recaudación Neta (8)	Dchos. Recon. Pdtes. de Cobro a 31 de Dic. (9=7-8)	Exceso/ Defecto Previsión 10= (7-3)
		Iniciales (1)	Modificac. (2)	Definitivos (3=2+1)							
83	REIN. PRESTAMOS CONCEDIDOS FUERA DEL SECTOR PUBL.	98.000,00	0,00	98.000,00	66.651,39	0,00	0,00	66.651,39	66.651,39	0,00	-31.348,61
87	REMANENTE DE TESORERÍA	36.811.005,00	15.030.137,86	51.841.142,86	0,00	0,00	0,00	0,00	0,00	0,00	-51.841.142,86
91	PRESTAMOS RECIBIDOS	0,00	0,00	0,00	76.503,50	0,00	0,00	76.503,50	76.503,50	0,00	76.503,50
TOTAL		270.100.836,00	19.886.045,19	289.986.881,19	269.143.862,12	7.003.522,85	4.260.852,28	257.879.486,99	246.211.474,08	11.668.012,91	-32.107.394,20



UNIVERSIDAD DE SALAMANCA

ESTADO DE LIQUIDACIÓN DEL PRESUPUESTO

LIQUIDACIÓN DEL PRESUPUESTO DE INGRESOS DEL EJERCICIO 2023

Clasificación Orgánica: UNIVERSIDAD DE SALAMANCA

Aplicación Presupuestaria	Descripción	Previsiones Presupuestarias			Derechos Reconocidos (4)	Derechos Anulados (5)	Derechos Cancelados (6)	Derechos Reconocidos Netos (7=4-5-6)	Recaudación Neta (8)	Dchos. Recon. Pdtes. de Cobro a 31 de Dic. (9=7-8)	Exceso/ Defecto Previsión 10= (7-3)
		Iniciales (1)	Modificac. (2)	Definitivos (3=2+1)							
3	TASAS, PRECIOS PÚBLICOS Y OTROS INGRESOS	48.332.386,00	1.429.246,68	49.761.632,68	53.369.214,95	1.664.960,85	4.155.841,74	47.548.412,36	43.592.778,40	3.955.633,96	-2.213.220,32
4	TRANSFERENCIAS CORRIENTES	158.559.688,00	3.110.660,65	161.670.348,65	173.397.414,09	1.882.128,77	15.364,00	171.499.921,32	166.261.771,84	5.238.149,48	9.829.572,67
5	INGRESOS PATRIMONIALES	2.705.078,00	0,00	2.705.078,00	3.957.692,10	0,00	79.096,02	3.878.596,08	3.668.220,89	210.375,19	1.173.518,08
6	ENAJENACIÓN DE INVERSIONES REALES	76.995,00	0,00	76.995,00	23.775,57	0,00	0,00	23.775,57	23.775,57	0,00	-53.219,43
7	TRANSFERENCIAS DE CAPITAL	23.439.907,00	316.000,00	23.755.907,00	38.174.832,74	3.456.433,23	10.550,52	34.707.848,99	32.443.994,71	2.263.854,28	10.951.941,99
8	ACTIVOS FINANCIEROS	36.986.782,00	15.030.137,86	52.016.919,86	144.429,17	0,00	0,00	144.429,17	144.429,17	0,00	-51.872.490,69
9	PASIVOS FINANCIEROS	0,00	0,00	0,00	76.503,50	0,00	0,00	76.503,50	76.503,50	0,00	76.503,50
TOTAL		270.100.836,00	19.886.045,19	289.986.881,19	269.143.862,12	7.003.522,85	4.260.852,28	257.879.486,99	246.211.474,08	11.668.012,91	-32.107.394,20



VNiVERSiDAD
D SALAMANCA

5. Estado de liquidación del presupuesto

5.c Resultado presupuestario



Universidad de Salamanca

Resultado presupuestario del ejercicio 2023

Resultado presupuestario

Conceptos	Derechos reconocidos netos	Obligaciones reconocidas netas	Ajustes	Resultado presupuestario
A. Operaciones corrientes	222.926.929,76	200.833.457,89		22.093.471,87
B. Operaciones de capital	34.731.624,56	42.028.102,14		-7.296.477,58
C. Operaciones comerciales	0,00	0,00		0,00
1. Totales operaciones no financieras (A + B + C)	257.658.554,32	242.861.560,03		14.796.994,29
D. Activos financieros	144.429,17	66.941,00		77.488,17
E. Pasivos financieros	76.503,50	619.304,64		-542.801,14
2. Total operaciones financieras (D + E)	220.932,67	686.245,64		-465.312,97
I. Resultado presupuestario del ejercicio (I = 1 + 2)	257.879.486,99	243.547.805,67		14.331.681,32
Ajustes:				
3. Créditos gastados financiados con remanentes de Tesorería no afectados			13.956.017,72	
4. Desviaciones de financiación negativas en el ejercicio			1.120.445,70	
5. Desviaciones de financiación positivas en el ejercicio			14.040.123,34	
II. Total ajustes (II = 3 + 4 - 5)			1.036.340,08	
Resultado presupuestario ajustado (I + II)				15.368.021,40



VNiVERSiDAD
D SALAMANCA

6. Memoria



VNiVERSiDAD
D SALAMANCA

6. Memoria

6.1 Organización y actividad



VNiVERSIDAD
D SALAMANCA

6. Memoria

6.1 Organización y actividad

6.1.1 Norma de creación de la entidad



6.1.1. Creación

La Universidad de Salamanca, fundada en 1218, es una entidad de Derecho Público, dotada de personalidad jurídica y patrimonio propio, dedicada a la educación superior mediante la docencia, el estudio y la investigación. Goza de autonomía académica, económica, financiera y de gobierno de acuerdo con la Constitución y con la Ley Orgánica del Sistema Universitario. Su actuación se inspira en los principios de democracia, igualdad, justicia y libertad.



VNiVERSiDAD
D SALAMANCA

6. Memoria

6.1 Organización y actividad

6.1.2 Actividad principal, régimen jurídico, económico-financiero y de contratación



6.1.2. Actividad

La normativa básica por la que se rige está integrada por:

Ley Orgánica 2/2023, de 22 de marzo, del Sistema Universitario.

Ley 3/2003, de 28 de marzo, de Universidades de Castilla y León.

Acuerdo 19/2003, de 30 de enero, de la Junta de Castilla y León, por el que se aprueban los Estatutos de la Universidad de Salamanca, modificado por Acuerdo 38/2011, de 5 de mayo.

Ley Orgánica 8/2013, de 9 de diciembre, para la mejora de la calidad educativa.

Ley 2/2006, de 3 de mayo, de la Hacienda y del Sector Público de la Comunidad de Castilla y León.

Ley 9/2017, de 8 de noviembre, de Contratos del Sector Público.

Ley 38/2003, de 17 de noviembre, General de Subvenciones.

Ley 5/2008, de 25 de septiembre, de Subvenciones de Castilla y León.

Resolución de 22 de marzo de 2019, de la Intervención General de la Administración de la Comunidad, por la que se aprueba el Plan Especial de Contabilidad para las Universidades públicas de la Comunidad autónoma de Castilla y León.

El artículo 2 de los Estatutos de la Universidad de Salamanca establece que los fines de la Universidad son:

- ✓ La ampliación del conocimiento por medio de la investigación en todas las ramas del saber
- ✓ El estudio y la integración del conocimiento con vistas a su organización en disciplinas académicas
- ✓ La transmisión crítica del saber mediante la actividad docente
- ✓ La garantía, en la actividad de la Universidad, de la dignidad de la persona, el libre desarrollo de su personalidad sin ningún tipo de discriminación y el derecho a la igualdad efectiva entre mujeres y hombres
- ✓ La contribución a la formación y perfeccionamiento de profesionales cualificados
- ✓ La promoción y difusión de la lengua española
- ✓ El asesoramiento científico, técnico y cultural a la sociedad, para contribuir a la mejora de la calidad de vida en la comunidad



- ✓ El fomento y la expansión de la cultura y el conocimiento por medio de programas de formación permanente y de extensión universitaria
- ✓ La contribución a la mejora del Sistema Educativo
- ✓ La contribución al desarrollo de Castilla y León y de todos los pueblos
- ✓ La profundización en la cooperación universitaria en el ámbito nacional e internacional
- ✓ La promoción, para el mejor cumplimiento de sus fines, de sistemas de evaluación garantes de la calidad de su actividad
- ✓ El desarrollo de la investigación científica, técnica y artística y la transferencia del conocimiento a la sociedad, así como la formación de investigadores



VNiVERSIDAD
D SALAMANCA

6. Memoria

6.1 Organización y actividad

6.1.3 Descripción de las principales fuentes de ingresos, tasas y precios públicos



6.1.3. Ingresos

Los ingresos proceden principalmente de:

- ✓ transferencias y subvenciones de la Junta de Castilla y León
- ✓ transferencias y subvenciones del Estado y de sus Organismos Autónomos
- ✓ transferencias y subvenciones de las Entidades Locales
- ✓ transferencias y subvenciones de la Unión Europea
- ✓ ingresos por precios públicos de servicios académicos y demás derechos legalmente establecidos
- ✓ rendimientos procedentes del patrimonio de la Universidad
- ✓ ingresos procedentes de contratos del artículo 60 de la LOSU
- ✓ ingresos procedentes de empresas y entidades privadas
- ✓ ingresos procedentes de operaciones de crédito



VNiVERSiDAD
D SALAMANCA

6. Memoria

6.1 Organización y actividad

6.1.4 Consideración fiscal de la entidad, operaciones sujetas a IVA y porcentaje de prorrata



6.1.4. Consideración fiscal de la Universidad

El apartado 5 del artículo 58 de la Ley Orgánica 2/2023, de 22 de marzo, del Sistema Universitario (LOSU), regula el régimen de exención tributaria para las Universidades públicas, en los siguientes términos:

“5. Los bienes afectos al cumplimiento de sus fines y los actos que se realicen para el desarrollo inmediato de tales fines, así como sus rendimientos, disfrutarán de exención tributaria.

Dicha exención tributaria se aplicará siempre que los tributos y exenciones recaigan directamente sobre las universidades en concepto legal de contribuyentes, a no ser que sea posible legalmente la traslación de la carga tributaria.”

El apartado 6 del mismo artículo 58 establece que:

“6. Las universidades públicas tendrán derecho a los beneficios fiscales previstos en la Ley 49/2002, de 23 de diciembre”.

De acuerdo con lo expuesto, en el ámbito de los impuestos locales, la Universidad está exenta, concurriendo los requisitos del artículo 58.5 de la Ley Orgánica 2/2023, entre otros impuestos, del IBI respecto de los bienes inmuebles afectos al cumplimiento de sus fines.

En el artículo 82 del Real Decreto Legislativo 2/2004, de 5 de marzo, por el que se aprueba el Texto Refundido de la Ley Reguladora de las Haciendas Locales, se contempla la exención en el Impuesto sobre Actividades Económicas para la Universidad.

La Universidad goza de exención total en el Impuesto sobre Sociedades conforme a lo dispuesto en el artículo 9.1 f) de la Ley 27/2014, de 27 de noviembre. Por lo tanto, las rentas obtenidas por la Universidad no están sujetas a retención o ingreso a cuenta.

A efectos del Impuesto sobre el Valor Añadido (IVA), la Universidad tiene la condición de empresario, por realizar entregas de bienes y prestaciones de servicios sujetas a dicho impuesto. Sus principales actividades son la enseñanza superior y el desarrollo de proyectos de investigación.

En aplicación de lo dispuesto en el artículo 9, número 1, c), a, de la Ley 37/1992, la Universidad de Salamanca debe considerar a efectos de IVA dos sectores diferenciados: educación universitaria (CNAE 85.43) e investigación (CNAE 80.30).



Según dispone el artículo 101 de la Ley 37/1992, la Universidad debe aplicar el régimen de deducciones de las cuotas soportadas de IVA separadamente respecto de cada uno de los sectores diferenciados de su actividad empresarial. En este sentido, el sector integrado por su actividad principal de enseñanza tiene un porcentaje de deducción del 0%, y el sector integrado por la actividad de investigación y otras actividades tiene un porcentaje de deducción del 100%. Las cuotas soportadas en las adquisiciones de bienes y servicios utilizados conjuntamente en ambos sectores de la actividad pueden ser deducidas en el porcentaje que resulte anualmente de la aplicación de las reglas de la prorrata general (20% para el ejercicio 2023).

La Agencia Tributaria no ha ingresado a la Universidad el importe resultante de la liquidación del IVA de los ejercicios 2020, 2021 y 2022 ni tampoco el correspondiente al ejercicio 2023, ascendiendo dicha deuda a 5.928.500,38€. (6.1.4.1). La Universidad no ha considerado procedente la dotación de provisiones porque debido a la trayectoria con la Administración tributaria se considera un procedimiento habitual la revisión de las declaraciones del Impuesto sobre el Valor Añadido, que trae como consecuencia el ingreso a la Universidad de las cantidades adeudadas más los correspondientes intereses de demora. De acuerdo con el principio de prudencia no es correcto realizar ajustes que supongan minusvaloración de ingresos porque llevaría a un menoscabo de la fiabilidad de la información. La posible obligación no es independiente de las acciones futuras que realice la Universidad, ni es posible hacer una estimación fiable del posible importe, si lo hubiera, de la obligación.



VNiVERSiDAD
D SALAMANCA

6. Memoria

6.1 Organización y actividad

6.1.5 Estructura organizativa básica (política y administrativa)

Universidad de Salamanca

Cuentas anuales 2023



6.1.5. Estructura.

En el nivel político, la Universidad se estructura en órganos colegiados y en órganos unipersonales.

Órganos colegiados:

- a) De la Universidad: Consejo Social, Claustro Universitario y Consejo de Gobierno
- b) De los Centros: Junta de Facultad o Escuela, Consejo de Departamento y Consejo de Instituto Universitario de Investigación.

Órganos unipersonales:

- a) De la Universidad: Rector, Vicerrectores, Secretario General y Gerente
- b) De los Centros: Decanos, Directores de Escuela, Vicedecanos, Subdirectores, Secretarios de Facultad o Escuela, Directores y Secretarios de Departamento y Directores y Secretarios de Instituto Universitario de Investigación.

La organización académica de la Universidad está integrada por:

a) *Facultades y Escuelas:*

- ✓ Facultad de Bellas Artes
- ✓ Facultad de Biología
- ✓ Facultad de Ciencias
- ✓ Facultad de Ciencias Agrarias y Ambientales
- ✓ Facultad de Ciencias Químicas
- ✓ Facultad de Ciencias Sociales
- ✓ Facultad de Derecho
- ✓ Facultad de Economía y Empresa
- ✓ Facultad de Educación
- ✓ Facultad de Enfermería y Fisioterapia
- ✓ Facultad de Farmacia
- ✓ Facultad de Filología
- ✓ Facultad de Filosofía
- ✓ Facultad de Geografía e Historia
- ✓ Facultad de Medicina
- ✓ Facultad de Psicología
- ✓ Facultad de Traducción y Documentación



- ✓ Centro Universitario de Formación de la Policía Nacional
- ✓ Escuela Aeronáutica Adventia, European College of Aeronautics
- ✓ Escuela Politécnica Superior de Ávila
- ✓ Escuela Politécnica Superior de Zamora
- ✓ Escuela Técnica Superior de Ingeniería Industrial de Béjar
- ✓ Escuela Universitaria de Educación y Turismo de Ávila
- ✓ Escuela Universitaria de Enfermería de Ávila
- ✓ Escuela Universitaria de Enfermería de Zamora
- ✓ Escuela Universitaria de Magisterio de Zamora
- ✓ Escuela Universitaria de Relaciones Laborales de Zamora

b) Departamentos

- ✓ Administración y Economía de la Empresa
- ✓ Anatomía e Histología Humanas
- ✓ Biblioteconomía y Documentación
- ✓ Biología Animal, Ecología, Parasitología, Edafología y Química Agrícola
- ✓ Biología Celular y Patología
- ✓ Bioquímica y Biología Molecular
- ✓ Botánica y Fisiología Vegetal
- ✓ Ciencias Biomédicas y del Diagnóstico
- ✓ Ciencias Farmacéuticas
- ✓ Cirugía
- ✓ Construcción y Agronomía
- ✓ Derecho Administrativo, Financiero y Procesal
- ✓ Derecho de Trabajo y Trabajo Social
- ✓ Derecho Privado
- ✓ Derecho Público General
- ✓ Didáctica de la Expresión Musical, Plástica y Corporal
- ✓ Didáctica de las Matemáticas y de las Ciencias Experimentales
- ✓ Didáctica, Organización y Métodos de Investigación
- ✓ Economía Aplicada
- ✓ Economía e Historia Económica
- ✓ Enfermería y Fisioterapia
- ✓ Estadística
- ✓ Filología Clásica e Indoeuropeo
- ✓ Filología Francesa



- ✓ Filología Inglesa
- ✓ Filología Moderna
- ✓ Filosofía, Lógica y Estética
- ✓ Física Aplicada
- ✓ Física Fundamental
- ✓ Fisiología y Farmacología
- ✓ Geografía
- ✓ Geología
- ✓ Historia del Arte / Bellas Artes
- ✓ Historia del Derecho y Filosofía Jurídica, Moral y Política
- ✓ Historia Medieval, Moderna y Contemporánea
- ✓ Informática y Automática
- ✓ Ingeniería Cartográfica y del Terreno
- ✓ Ingeniería Mecánica
- ✓ Ingeniería Química y Textil
- ✓ Lengua Española
- ✓ Literatura Española e Hispanoamericana
- ✓ Matemática Aplicada
- ✓ Matemáticas
- ✓ Medicina
- ✓ Microbiología y Genética
- ✓ Personalidad, Evaluación y Tratamiento Psicológicos
- ✓ Prehistoria, Historia Antigua y Arqueología
- ✓ Psicología Básica, Psicobiología y Metodología de las Ciencias del Comportamiento
- ✓ Psicología Evolutiva y de la Educación
- ✓ Psicología Social y Antropología
- ✓ Química Analítica, Nutrición y Bromatología
- ✓ Química Física
- ✓ Química Inorgánica
- ✓ Química Orgánica
- ✓ Sociología y Comunicación
- ✓ Teoría e Historia de la Educación
- ✓ Traducción e Interpretación



c) Institutos Universitarios de Investigación

- ✓ Instituto de Biología Funcional y Genómica
- ✓ Instituto de Estudios Medievales y Renacentistas y de Humanidades Digitales
- ✓ Instituto Hispano Luso de Investigaciones Agrarias
- ✓ Instituto de Investigación Biomédica de Salamanca
- ✓ Instituto Interuniversitario de Neurociencias de Castilla y León
- ✓ Instituto Universitario de Biología Molecular y Celular del Cáncer
- ✓ Instituto Universitario de Ciencias de la Educación
- ✓ Instituto Universitario de Estudios sobre la Ciencia y la Tecnología
- ✓ Instituto Universitario de Física Fundamental y Matemáticas
- ✓ Instituto Universitario de Iberoamérica
- ✓ Instituto Universitario de Integración en la Comunidad
- ✓ Instituto Universitario de Investigación en Arte y Tecnología de la Animación
- ✓ Instituto Universitario Multidisciplinar de Empresa

d) Centros Propios

- ✓ Centro Cultural Hispano Japonés
- ✓ Centro de Documentación Europea
- ✓ Centro de Estudios Brasileños
- ✓ Centro de Estudios de la Mujer
- ✓ Centro de Estudios Ibéricos
- ✓ Centro de Investigación de Enfermedades Tropicales
- ✓ Centro de Investigación del Cáncer
- ✓ Centro de Investigación en Derechos Humanos y Políticas Públicas
- ✓ Centro de Investigación para la Gobernanza Global
- ✓ Centro de Investigación y Desarrollo Tecnológico del Agua
- ✓ Centro Internacional del Español
- ✓ Centro Museo Pedagógico

La estructura administrativa está organizada en Servicios, clasificados en tipos:

a) Servicios Centrales:

- ✓ Área Jurídica
- ✓ Asuntos Económicos
- ✓ Auditoría Interna
- ✓ Contabilidad y Presupuestos



- ✓ Contratación
- ✓ Gestión Académica y Estudios Oficiales
- ✓ Oficina de Prevención de Riesgos Laborales
- ✓ Personal Docente e Investigador
- ✓ Personal Técnico, de Gestión y de Administración y Servicios
- ✓ Retribuciones y Seguridad Social
- ✓ Unidad Técnica de Infraestructuras

b) Apoyo a la Docencia e Investigación:

- ✓ Administración de Formación Permanente
- ✓ Administración de la Escuela de Doctorado
- ✓ Agencia de Gestión de la Investigación
- ✓ Archivos
- ✓ Bibliotecas
- ✓ Ediciones Universidad de Salamanca
- ✓ Evaluación de la Calidad
- ✓ Plataforma Nucleus de Apoyo a la Investigación
- ✓ Producción e Innovación Digital
- ✓ Oficina de Proyectos Internacionales
- ✓ Relaciones Internacionales
- ✓ Servicios Informáticos

c) Asistencia a la Comunidad Universitaria

- ✓ Actividades Culturales
- ✓ Asuntos Sociales
- ✓ Becas y Ayudas al estudio
- ✓ Colegios, Residencias y Comedores
- ✓ Educación Física y Deporte
- ✓ Idiomas
- ✓ Inserción Profesional, Prácticas y Empleo
- ✓ Promoción, Información y Orientación



d) Colaboración con la sociedad:

- ✓ Área de Comunicación
- ✓ Asuntos Sociales
- ✓ Centro de Atención Integral al Autismo
- ✓ Clínica Odontológica
- ✓ Oficina Verde
- ✓ Policlínica de Fisioterapia y Enfermería-FisioEnUsal
- ✓ Protocolo
- ✓ Unidad de Atención de la Facultad de Psicología



VNiVERSiDAD
D SALAMANCA

6. Memoria

6.1 Organización y actividad

6.1.6 Principales responsables de la entidad (políticos y de gestión)

Universidad de Salamanca

Cuentas anuales 2023



6.1.6. Principales responsables

Los principales responsables son:

Rector Magnífico: D. Ricardo Rivero Ortega

Secretaria General: Dña. Josefa García Barrado

Vicesecretario General: Fernando de la Prieta Pintado

Gabinete del Rector: D. Daniel Gonzalo Salinero

Vicerrectorados:

Calidad y Enseñanzas de Grado: Dña. María José Rodríguez Conde

Ciencias de la Salud y Asuntos Sociales: Dña. Ana María Martín Suárez

Economía: D. Javier González Benito

Estudiantes: Dña. Celia Aramburu Sánchez

Investigación y Transferencia: D. José Miguel Mateos Roco

Postgrado y Enseñanzas Propias: D. Nicolás Rodríguez García

Ordenación Académica y Profesorado: D. David Díez Martín

Gerencia: D. Ricardo López Fernández



VNiVERSiDAD
D SALAMANCA

6. Memoria

6.1 Organización y actividad

6.1.7 Número medio de empleados durante el ejercicio y a 31 de diciembre (funcionarios y laborales)



SERVICIO DE RETRIBUCIONES Y SEGURIDAD SOCIAL

Patio de Escuelas, nº 1 37071 Salamanca
Tel.: +34 923 29 44 00 Fax:+34 923 29 45 02
www.usal.es

JUAN MANSO ROMO, JEFE DEL SERVICIO DE RETRIBUCIONES Y SEGURIDAD SOCIAL DE LA UNIVERSIDAD DE SALAMANCA.

CERTIFICADO: Que, el número medio de empleados de esta Universidad durante el año 2023 y los empleados a 31 de diciembre de 2023, según resulta de las consultas realizadas a través de nuestra aplicación de gestión de Recursos Humanos, son los siguientes:

RÉGIMEN JURÍDICO	N. medio empleados 2023	N.º empleados a 31.12.2023
FUNCIONARIO	1.576	1.561
LABORAL	2.805	2.787

Para que así conste, firmo la presente en Salamanca a tres de abril de dos mil veinticuatro.



VNiVERSiDAD
D SALAMANCA

6. Memoria

6.1 Organización y actividad

6.1.8 Entidad de la que depende

Universidad de Salamanca

Cuentas anuales 2023



6.1.8. Entidad de la que depende (en su caso)

La Universidad de Salamanca forma parte del sector público institucional de la Comunidad Autónoma de Castilla y León.



VNiVERSiDAD
D SALAMANCA

6. Memoria

6.1 Organización y actividad

6.1.9 Entidades del Grupo, Multigrupo y Asociadas. Porcentaje de participación en entidades con forma mercantil

Universidad de Salamanca

Cuentas anuales 2023

31 de diciembre de 2023

ENTIDADES PARTICIPADAS	Capital Social	Capital Social de la USAL	% de participación USAL
CURSOS INTERNACIONALES DE LA UNIV. DE SALAMANCA, S.A.U (*)	745.116,00	745.116,00	100,00%
UNIVERSITAS XXI, Soluciones y Tecnología para la Universidad, S.A.	342.300,00	60.000,00	17,53%
SIRESA SALMANTINA, S.L.	4.144.438,00	1.822.612,00	43,9773%
UNIVERSIA ESPAÑA RED DE UNIVERSIDADES, S.A.	897.293,00	2.009,28	0,220%
ESCUELAS DE LENGUA ESPAÑOLA DE LA UNIV. DE SALAMANCA, S.L.	753.333,00	565.000,00	75,00%

(*) Cursos Internacionales de la Universidad de Salamanca, S.A.U. es accionista único de UNIVERSITATIS SALAMANTINAE MERCATUS, S.L.

María Soledad Cillero Martín
Jefa de Sección de Patrimonio y Fundaciones

Gerardo Arévalo Vicente
Jefe de Servicio de Asuntos Económicos



FIRMADO POR	FECHA FIRMA
CILLERO MARTÍN MARÍA SOLEDAD - JEFA DE SECCIÓN DE PATRIMONIO Y FUNDACIONES	17-04-2024 13:25:43
AREVALO VICENTE GERARDO	17-04-2024 13:28:45

31 de diciembre de 2023

ENTIDADES PARTICIPADAS	Dotación fundacional	Dotación fund. USAL	% de participación USAL
FUNDACIÓN GENERAL DE LA UNIVERSIDAD DE SALAMANCA	120.009,00	120.009,00	100%
FUNDACIÓN DE INVESTIGACIÓN DEL CÁNCER	6.010,12	6.010,12	100%
FUNDACIÓN C. HISPANO BRASILEÑA	24.040,48	12.020,24	50%
FUNDACIÓN PARQUE CIENTÍFICO DE LA UNIVERSIDAD DE SALAMANCA	30.000,00	30.000,00	100%
FUNDACIÓN CHILE-ESPAÑA	30.000,00	937,50	3,12%

María Soledad Cillero Martín
Jefa de Sección de Patrimonio y Fundaciones

Gerardo Arévalo Vicente
Jefe de Servicio de Asuntos Económicos



FIRMADO POR

CILLERO MARTÍN MARÍA SOLEDAD - JEFA DE SECCIÓN DE PATRIMONIO Y FUNDACIONES
AREVALO VICENTE GERARDO

FECHA FIRMA

17-04-2024 13:25:43
17-04-2024 13:28:45

31 de diciembre de 2023

ENTIDADES PARTICIPADAS	Capital Social	Capital Social de la USAL	% de participación USAL
CONSORCIO PARA EL DISEÑO ... CENTRO DE LÁSERES PULSADOS ULTR.	X	X	5%

No tienen capital social, ya que se trata de un Consorcio público se financian con las aportaciones que anualmente hacen las entidades consorciadas, según modificación del Convenio de creación del CLPU (BOE nº 251 de 17 octubre de 2008), de 21.12.2021, para el período de 2022-2028 (BOE 10.01.2022).

María Soledad Cillero Martín
Jefa de Sección de Patrimonio y Fundaciones

Gerardo Arévalo Vicente
Jefe de Servicio de Asuntos Económicos



FIRMADO POR	FECHA FIRMA
CILLERO MARTÍN MARÍA SOLEDAD - JEFA DE SECCIÓN DE PATRIMONIO Y FUNDACIONES	17-04-2024 13:25:43
AREVALO VICENTE GERARDO	17-04-2024 13:28:45



VNiVERSiDAD
D SALAMANCA

6. Memoria

6.2 Gestión indirecta de servicios públicos, convenios y otras formas de colaboración

Universidad de Salamanca

Cuentas anuales 2023



6.2. Gestión indirecta de servicios públicos, convenios y otras formas de colaboración

En relación con los servicios públicos gestionados de forma indirecta, los convenios y otras formas de colaboración cuando tengan un importe significativo, la Universidad informa de:

*La Fundación Parque Científico Universidad de Salamanca, con CIF G37433802

*Cursos Internacionales, S.A.U., con CIF A37208105

*Convenio con el Banco de Santander

*En relación a los títulos propios gestionados por la Fundación General de la Universidad y por la Sociedad Cursos Internacionales S.A.U, se adjuntan los certificados expedidos por el Director Gerente de la Fundación General y por el Consejero-Delegado de Cursos Internacionales respectivamente.

Fundación Parque Científico Universidad de Salamanca

Su creación fue autorizada por el Consejo Social de la Universidad de Salamanca el 10 de mayo de 2005 y elevado a escritura pública el 4 de julio de 2005. Se constituye como una institución sin ánimo de lucro, persona de derecho privado de carácter público y de naturaleza permanente y cuyo ámbito de actuación es la Comunidad Autónoma de Castilla y León.

La Fundación se encuentra inscrita en el Registro de Fundaciones de Castilla y León y goza de personalidad jurídica propia y plena capacidad jurídica y de obrar.

El gobierno y representación de la Fundación corresponde al Patronato. Integran el Patronato el Presidente, el Vicepresidente y los Patronos. Su presidente es el Sr. Rector de la Universidad de Salamanca.

La Universidad de Salamanca asignó a la Fundación Parque Científico en concepto de dotación fundacional y para el cumplimiento de sus fines la cantidad de 30.000,00 euros.

En el Presupuesto de 2023 se consignó la cantidad de 500.000,00 euros como transferencia corriente para sus gastos de funcionamiento.

El artículo 3 de los Estatutos de la Fundación establece que la duración de la Fundación será indefinida.

La Fundación tiene como objeto primordial cooperar al cumplimiento de los fines de la Universidad de Salamanca, previstos en el artículo segundo de sus Estatutos (publicados en



BOCYL n° 22, de 3 de febrero de 2003). En particular, la realización del objeto de la Fundación se traduce en los siguientes fines recogidos en el artículo 6 de sus Estatutos:

1. Promoción económica y social de la Comunidad Autónoma de Castilla y León.
2. Fomento y promoción de las relaciones de la Universidad de Salamanca y las entidades públicas y privadas en materia de desarrollo de investigación y transferencia de resultados de investigación.
3. Promoción y difusión de la investigación científica y el desarrollo tecnológico procedente de la Universidad de Salamanca
4. Internacionalización de resultados de la investigación de calidad de la Universidad de Salamanca
5. Incentivar la cultura emprendedora en colaboración con otros agentes, entidades o instituciones.
6. Favorecer la creación de empleo estable y de calidad en el ámbito de actuación de la Universidad de Salamanca y la Comunidad Autónoma de Castilla y León
7. Gestión y puesta en marcha de proyectos de especial relevancia y dimensión en el campo de la I+D+I.

Desde su constitución la Fundación ha promovido la construcción de cuatro edificios para la instalación de empresas innovadoras: Edificio M2, Edificio M3, Edificio INcubadora y Edificio Invernadero Experimental, lo que supone haber generado una oferta de más de 13.000 m2 para la implantación de proyectos empresariales de base científico-tecnológica. En la actualidad, hay más de 60 empresas tecnológicas instaladas en el Parque Científico de la USAL, que emplean a más de 700 trabajadores; la Fundación gestiona las infraestructuras y ofrece servicios de apoyo a estas empresas para consolidar un entorno económico que dinamice el ámbito geográfico de influencia de la USAL, permitiendo dar una salida profesional a los egresados de la Universidad, atraer talento e inversión, contribuyendo al desarrollo de la comunidad.

Cursos Internacionales S.A.U.

La VIII Adenda al contrato entre la Universidad de Salamanca y Cursos Internacionales se firma el 29 de julio de 2021. En dicha Adenda la Universidad adscribe a CIUSAL la segunda planta del Aulario de San Isidro durante 10 años, desde el 01/01/2021 a 31/12/2030 valorado en 847.577,08€. Durante dicho periodo tendrá un derecho exclusivo de uso y disfrute de dicha instalación ubicada en la Plaza de San Isidro número 1 de Salamanca.

Con fecha 25 de febrero de 2022 se firma la IX Adenda al contrato entre la Universidad de Salamanca y Cursos Internacionales de la Universidad de Salamanca, S.A.U. por el que se regula la concesión administrativa de diversos locales y Servicios Docentes.



En la citada adenda se acuerda la condonación de las aportaciones de la empresa en concepto de alquiler y marca y alquiler de instalaciones durante los ejercicios 2021 y 2022 así como la modificación de los cánones y alquileres aumentando las aportaciones de la empresa en el periodo 2024-2033 en el importe condonado de los años 2021 y 2022.


En el ejercicio 2023 la sociedad ha ingresado la cantidad total prevista en la Adenda por importe de 1.476.178,15 incluyendo en dicho importe la primera cuota de amortización del préstamo concedido por la Universidad.

***Convenio con el Banco de Santander**

La Universidad y el Banco de Santander suscribieron un Convenio de Colaboración con fecha 1 de enero de 2021 con el objetivo de establecer los principios, reglas, términos y condiciones que regirán la relación de colaboración entre la Universidad y el Santander y acordaban continuar para desarrollar nuevos proyectos encaminados a fortalecer: i) el acceso a un educación universitaria de calidad, ii) el impulso del emprendimiento de los estudiantes universitarios y iii) la mejora de la empleabilidad y el acceso a un empleo de calidad para el colectivo de estudiantes de la Universidad.

Se realizó la segunda prórroga prevista en el Convenio para el ejercicio 2023 con una aportación prevista de 2.000.000 €.

Se han recibido dos ingresos por importe de 1.000.000 € cada uno en los meses de abril y octubre del ejercicio 2023.



D. Óscar González Benito, con DNI 7871935R, en calidad de Director-Gerente de la Fundación General de la Universidad de Salamanca, nombrado por acuerdo de su Patronato en sesión ordinaria de 17 de diciembre de 2013 en Salamanca

CERTIFICA

Que la Fundación General de la Universidad de Salamanca durante el ejercicio contable 2023 ha gestionado seis Títulos Propios de la Universidad de Salamanca reflejándose en sus cuentas los siguientes gastos e ingresos:

18 EDICIÓN EXPERTO EN ORTOPEDIA

Total gastos año 2023: 29.949,58€

Total ingresos año 2023: 44.370,00€

Ingresos diferidos para gastos del año 2024: 20.880,00€

19 EDICIÓN EXPERTO EN NEUROCIENCIAS

Total gastos año 2023: 6.115,70€

Total ingresos año 2023: 8.880,00€


Ingresos diferidos para gastos del año 2024: 0,00€

17 EDICIÓN EXPERTO EN AUDIOLOGÍA (Última edición)

Total gastos año 2023: 42.993,94€

Total ingresos año 2023: 55.182,82€

Ingresos diferidos para gastos del año 2024: 0,00€



7 EDICIÓN MÁSTER MARKETING DIGITAL

Total gastos año 2023: 40.284,68€

Total ingresos año 2023: 44.760,00€

Ingresos diferidos para gastos del año 2024: 0,00€

1 a la 6 EDICIÓN GLOBAL AND INTERNATIONAL STUDIES

Total gastos año 2023: 200.530,97€

Total ingresos año 2023: 222.814,25€

Ingresos diferidos para gastos del año 2024: 32.706,75€

1 y 2 EDICIÓN MÁSTER EN SEGURIDAD, DCHO PENAL Y DCHOS HUMANOS: (Maestría UCAM)

Total gastos año 2023: 48.456,90€

Total ingresos año 2023: 53.841,00€

Ingresos diferidos para gastos del año 2024: 60.631,00€

Lo expido en Salamanca a 15 de abril de 2024



FIRMADO



FIRMADO



FIRMADO



FIRMADO



FIRMADO



FIRMADO



FIRMADO



FIRMADO



FIRMADO



FIRMADO



FIRMADO

D. José Miguel Sánchez Llorente, con D.N.I. nº 07959634R, en calidad de Consejero-Delegado de "Cursos Internacionales de la Universidad de Salamanca, S.A.U.", nombrado por acuerdo del Consejo de Administración de la Sociedad de 27 de febrero de 2014,

CERTIFICA

Que Cursos Internacionales de la Universidad de Salamanca, S.A.U., durante el ejercicio 2023 ha gestionado cuatro títulos propios de la Universidad de Salamanca, reflejándose en sus cuentas los siguientes gastos e ingresos:

Máster en Lengua y cultura españolas (presencial):

Total gastos año 2023: 101.000,00 euros.

Total ingresos año 2023: 151.230,00 euros.

Experto Internacional en docencia especializada en ELE online (EIDELE):

Total gastos año 2023: 8.000,00 euros.

Total ingresos año 2023: 11.654,00 euros.

Experto en hotelería, restauración y español para turismo online:

Total gastos año 2023: 0 euros.

Total ingresos año 2023: 0 euros.

Competencias para el acceso a la Universidad de Salamanca (CADAUSAL):

Total gastos año 2023: 32.640,00 euros.

Total ingresos año 2023: 37.178,50 euros.

Y para que conste y sirva a los efectos oportunos, expido la presente certificación, a petición de la Universidad de Salamanca, en Salamanca a 12 de abril de 2024.



FIRMADO



FIRMADO



FIRMADO



FIRMADO



FIRMADO



FIRMADO



FIRMADO



FIRMADO



FIRMADO



FIRMADO



FIRMADO

CUENTA ANUAL 2023 CONCESIÓN SERVICIOS										
EJERCICIO 2023										
Num. Expediente	Objeto Contrato	PROCEDIMIENTO	ADJUDICATARIO	C.I.F.	PLAZO EJECUCIÓN	FECHA INICIO	FIN PLAZO	CANON ANUAL	IVA (21%)	CANON TOTAL
CS01-23	CONCESIÓN DEL SERVICIO DE UNA CAFETERIA PARA LAS FACULTADES DE CIENCIAS Y CIENCIAS QUÍMICAS	RESTRINGIDO	D. VICENTE MARCOS SÁNCHEZ	07989318S	3 AÑOS +2 AÑOS	30/06/2023	29/06/2026	14.000,00 €	2.940,00	16.940,00 €

FIRMADO por: MARIA JOSE MORAL HERRERO (NIF: 07954115W)
 Versión imprimible con información de firma generado desde VALiDe (<http://valide.recsara.es>)
 Firma válida.



VNiVERSiDAD
D SALAMANCA

6. Memoria

6.3 Bases de presentación de las cuentas

Universidad de Salamanca

Cuentas anuales 2023



6.3. Bases de presentación de las cuentas

6.3.1. Plan Especial de Contabilidad para las Universidades públicas.

Las cuentas de la Universidad de Salamanca se presentan de acuerdo con el Plan especial de contabilidad para las Universidades Públicas de la Comunidad de Castilla y León, aprobado por la Resolución de 22 de marzo de 2019 de la Intervención General de la Administración de la Comunidad Autónoma.

6.3.2. Principios contables e imagen fiel.

El artículo 1 del Plan establece que las cuentas anuales deben suministrar información útil para la toma de decisiones económicas y constituir un medio para la rendición de cuentas de la entidad por los recursos que le han sido confiados. Para ello deben redactarse con claridad y mostrar la imagen fiel del patrimonio, de la situación financiera, del resultado económico patrimonial, y de la ejecución del presupuesto de la entidad contable.

Las cuentas de la Universidad de Salamanca en el ejercicio 2023 se han elaborado con el objetivo de mostrar la imagen fiel del patrimonio, de la situación financiera, del resultado económico patrimonial, y de la ejecución del presupuesto prevaleciendo los principios contables que mejor contribuyen a la imagen fiel.

Para la elaboración de las cuentas anuales del ejercicio 2023 se han seguido los principios contables y las normas de elaboración que se recogen en plan de contabilidad, tanto los referidos a principios de carácter económico patrimonial como a principios de carácter presupuestario. No existe ningún principio contable obligatorio que siendo significativo se haya dejado de aplicar.

En aplicación de los principios contables la Universidad realiza a fin de ejercicio:

- * las correcciones por deterioro de valor de créditos en relación a los deudores pendientes de cobro de ejercicios cerrados
- * las correcciones de valor por deterioro de las participaciones a largo plazo de las sociedades del grupo.
- * el reflejo de los pasivos surgidos por obligaciones de cuantía indeterminada para hacer frente a responsabilidades se ha contabilizado en el subgrupo 14 de acuerdo al informe de valoración actuarial de las prestaciones asumidas con el personal a 31 de diciembre de 2023. Se incluye en las cuentas el citado informe.



* el traspaso a las cuentas del subgrupo 52: Deudas a corto plazo por préstamos recibidos y otros conceptos de la parte correspondiente a los pasivos a largo plazo cuyo vencimiento o cancelación va a producirse a corto plazo de las cuentas correspondientes del subgrupo 17: Deudas a largo plazo por préstamos recibidos y otros conceptos.

* la periodificación de las pagas extraordinarias a través de la cuenta correspondiente del subgrupo 41.

* la periodificación correspondiente a los precios públicos para dejar reflejados los ingresos anticipados que corresponden a las nueve doceavas partes del año.

* el reflejo de las operaciones del inmovilizado relativas a las bajas en inventario y las donaciones recibidas.

6.3.3. Equilibrio y sostenibilidad financiera.

De acuerdo con el artículo 57.2 de la Ley 2/2023, de 22 de marzo, del Sistema Universitario, la Universidad de Salamanca en sus presupuestos y sus liquidaciones hará una referencia expresa al cumplimiento del equilibrio y sostenibilidad financiera.

En relación al principio de equilibrio financiero, el saldo presupuestario de la Universidad de Salamanca en 2023, incluida la variación neta de pasivos financieros, presenta un importe de 14.331.681,32 €. Una vez realizados los ajustes por las desviaciones de financiación y los créditos gastados financiados con remanente de tesorería no afectados, el resultado presupuestario ajustado asciende a la cantidad de 15.368.021,40 €.

Respecto al principio de sostenibilidad financiera, la Universidad de Salamanca presenta un importe de endeudamiento financiero a 31 de diciembre de 2023 de 18.459.507,46 € de los cuales 271.601,62 € vencen a corto plazo y 18.187.905,84 € lo hacen a largo plazo. Del montante total, 17.667.641,62 € (95,71%) tienen su origen en anticipos reembolsables convertibles en subvención y que en la medida que se certifiquen los retornos Feder no supondrán un compromiso de gasto futuro.

Se estima razonable que la Universidad de Salamanca será capaz de financiar los compromisos de gasto presentes y futuros en la medida en que resulte suficiente el remanente de tesorería genérico a 31 de diciembre de 2023 que asciende a 41.975.590,13€, la Comunidad Autónoma cumpla con sus compromisos financieros y se cumplan las condiciones para que los anticipos reembolsables sean convertidos en subvenciones.



VNiVERSiDAD
D SALAMANCA

6. Memoria

6.4 Normas de reconocimiento y valoración

Universidad de Salamanca

Cuentas anuales 2023



VNiVERSiDAD
D SALAMANCA

6. Memoria

6.4 Normas de reconocimiento y valoración

6.4.1 Inmovilizado material

6.4.3 Inmovilizado intangible

Universidad de Salamanca

Cuentas anuales 2023

Normas de Registro y Valoración del Inmovilizado material e intangible

La valoración inicial de los elementos del inmovilizado material e intangible se realiza según el modelo de coste. Con posterioridad a su adquisición, se mantiene el mismo criterio de valoración, añadiendo al importe de su valor contable, los desembolsos que cumplen los requisitos para ser considerados mejora, por ampliar su vida útil, incrementar su capacidad productiva o ahorrar costes.

Los desembolsos destinados a reparaciones y mantenimiento del inmovilizado se consideran gastos del ejercicio, al igual que, en aplicación del principio de importancia relativa, se excluyen del inventario, tanto los bienes como las mejoras cuyo precio unitario no alcancen los mínimos establecidos en la normativa de patrimonio de la Universidad, sean fungibles o su vida útil sea inferior a un año y un día.

Los bienes muebles del inmovilizado material e intangible (aplicaciones informáticas), en el ejercicio 2023 han sido adquiridos por compra en un 95 % aproximadamente, o por donaciones con carácter gratuito e irrevocable recibidas por la Universidad.

Los costes de construcción de las obras, son la suma del importe de todas las facturas y certificaciones parciales de obra que se vayan expidiendo durante la ejecución de la obra hasta su finalización y expedición de la certificación final y, en su caso, liquidación final.

Se han considerado mejoras a las obras iniciadas en un edificio y finalizadas en el mismo ejercicio e inversiones en curso, las obras iniciadas en un ejercicio y no finalizadas en ese mismo ejercicio, por lo que se prolongan al siguiente o siguientes ejercicios.

No se han recibido ni entregado en adscripción ni en cesión gratuita, construcciones ni terrenos.

No se han dado de alta bienes fabricados ni construidos por la propia Universidad.

El criterio de valoración aplicado ha sido el del coste de adquisición en los términos que contempla el PECUPCYL: el precio de compra más los impuestos indirectos no recuperables y todos los gastos relacionados directamente hasta su puesta en funcionamiento, deduciéndose cualquier clase de descuento o rebaja que se haya obtenido.

Los bienes adquiridos por donación se han valorado de acuerdo con la documentación aportada por los donantes o factura de compra de los bienes donados, en su caso.

En la adquisición de bienes del inmovilizado material e intangible por compra, y en la contratación de obras que afectan a sus inmuebles, la Universidad imputa todas sus adquisiciones, a los diferentes conceptos presupuestarios.

No se ha realizado ninguna adquisición de bienes por permuta durante el ejercicio.

1

FIRMADO POR	FECHA FIRMA
CILLERO MARTÍN MARÍA SOLEDAD - JEFA DE SECCIÓN DE PATRIMONIO Y FUNDACIONES	17-04-2024 14:07:54
Sello de tiempo TS@ - @firma	17-04-2024 14:07:58



Durante 2023, se ha contabilizado como subvención, el importe de la amortización de un elemento informático que se ha cedido temporalmente a otra Universidad Pública, para ejecución de proyectos de investigación llevados a cabo conjuntamente con profesores de la USAL, por el siguiente importe:

-Estación de trabajo, M: Azken Muga inv. nº 382555, cedido desde el 28.09.23 al 31.08.24, cuyo importe de amortización se estima ascenderá, durante el período de la cesión a, 5.546,58 €;

Y se han reincorporado al patrimonio de la USAL dos bienes cedidos temporalmente a otra Universidad Pública y cuyo valor contable al momento de la incorporación era de 0,00 €. Se trata de:

-Ordenador portátil, inv. nº 364026, cedido desde el 26.01.22 al 31.10.2023 y
-Un disco duro, inv. nº 375379, cedido desde el 01.03.22 al 31.10.2023.

No se han tenido en cuenta costes relacionados con grandes reparaciones o inspecciones generales.

En general, la política de amortización del inmovilizado material e intangible de la Universidad durante el ejercicio 2023, sigue el método lineal, en función de la vida útil, según cuenta contable:

2.0.6: Aplicaciones informáticas: 4 años

2.1.4: Maquinaria: 10 años

2.1.6: Mobiliario: 14 años

2.1.7: Equipos para el proceso de la información: 4 años

2.1.8: Elementos de transporte: 10 años

2.1.9: Otro inmovilizado material: 10 años

2.1.10: Construcciones: 50 años

No obstante, en el supuesto de gastos de investigación y desarrollo derivados de subvenciones y transferencias de terceros que financian proyectos de investigación de carácter competitivo, la Universidad ha amortizado durante 2023, según las siguientes tablas:

2.0.6: Aplicaciones informáticas: 2 años

2.1.4: Maquinaria: 4 años

2.1.6: Mobiliario: 5 años

2.1.7: Equipos para el proceso de la información: 2 años

2.1.8: Elementos de transporte: 3 años

2

FIRMADO POR	FECHA FIRMA
CILLERO MARTÍN MARÍA SOLEDAD - JEFA DE SECCIÓN DE PATRIMONIO Y FUNDACIONES	17-04-2024 14:07:54
Sello de tiempo TS@ - @firma	17-04-2024 14:07:58





2.1.9: Otro inmovilizado material: 4 años

La amortización por vida útil o cualquier otro criterio, no determina ni condiciona la vida económica de los bienes, siendo ésta independiente de aquélla, por lo que los bienes, aun completamente amortizados, pueden continuar operativos en la Universidad, en tanto se espere obtener de ellos rendimientos o capacidad de servicio.

Casos particulares:

Bienes del Patrimonio Histórico artístico.

Durante 2023, la Universidad ha adquirido por donación dos obras artísticas:

“Escultura de Diego Saavedra y Fajardo”, autor Venancio Blanco, construida en bronce y acero corten, del año 2023, Medidas: 101 cm. frontal, 144 cm. fondo, 181 cm. Altura, valorada en documento de donación en 250.000 €.

Cuadro titulado “Nacimiento”. 2023, autor Antonio Debón Uixera, de técnica mixta en lienzo, acrílico y arena, valorada en documento de donación en 5.000,00 €

Integra la Cuenta 2.1.6 “Mobiliario”, aplicándosele los mismos criterios de amortización que a los demás bienes de la referida Cuenta.

Salamanca, al día de la firma.

JEFA DE SECCION DE PATRIMONIO Y FUNDACIONES

M^a Soledad Cillero Martín

V^o B^o

Gerardo Arévalo Vicente
EL JEFE DE SERVICIO DE ASUNTOS ECONÓMICOS

FIRMADO POR	FECHA FIRMA
CILLERO MARTÍN MARÍA SOLEDAD - JEFA DE SECCIÓN DE PATRIMONIO Y FUNDACIONES	17-04-2024 14:07:54
Sello de tiempo TS@ - @firma	17-04-2024 14:07:58



VNiVERSiDAD
D SALAMANCA

6. Memoria

6.4 Normas de reconocimiento y valoración

6.4.4 Arrendamientos financieros

Universidad de Salamanca

Cuentas anuales 2023



6.4.4. Arrendamientos financieros

Tienen este carácter los contratos en que el arrendador cede a la Universidad el derecho a utilizar un activo a cambio de la percepción periódica de pagos o cuotas durante un período de tiempo determinado.

La normativa legal indica que un arrendamiento será financiero cuando se transfieran los riesgos y ventajas inherentes a la propiedad del objeto.

La Universidad contabiliza los arrendamientos vigentes en el ejercicio como de carácter operativo.



VNiVERSiDAD
D SALAMANCA

6. Memoria

6.4 Normas de reconocimiento y valoración

6.4.5 Permutas



6.4.5. Permutas

No se ha registrado ninguna permuta en el ejercicio 2023.



VNiVERSiDAD
D SALAMANCA

6. Memoria

6.4 Normas de reconocimiento y valoración

6.4.6 Activos y pasivos financieros



6.4.6. Activos y pasivos financieros

6.4.6.1. Activos financieros

1.1 Inversiones en el patrimonio de entidades del grupo, multigrupo y asociadas

La Universidad clasifica sus activos financieros del siguiente modo:

*Dispone de participaciones en las sociedades: Cursos Internacionales de la Universidad de Salamanca S.A U.; Universia España Red de Universidades S.A.; Siresa Salmantina S.L.; Escuelas de Lengua Española de la Universidad de Salamanca S.L. y Universitas XXI, Soluciones y Tecnología para la Universidad, S.A.

El importe de dicha participación a 31 de diciembre de 2023 asciende a la cantidad de 3.194.737,28 €.

*Dispone de participaciones en las fundaciones: Fundación General de la Universidad de Salamanca; Fundación de Investigación del Cáncer; Fundación Cultural Hispano Brasileña; Fundación Parque Científico; Fundación Chile España.

El importe de dicha participación a 31.12.2023 asciende a la cantidad de 168.976.86 €.

*Dispone de participaciones en el consorcio Centro de Láseres Pulsados Ultracortos.

El importe de dicha participación a 31.12.2023 asciende a la cantidad de 1.332.267,98 €.

Estos activos financieros se han clasificado en la categoría de inversiones en el patrimonio de entidades del grupo, multigrupo y asociadas. Se encuentran valoradas por su coste menos el importe correspondiente a las correcciones valorativas por deterioro.

Se han recibido dividendos correspondientes a Siresa Salmantina S.A. y Universitas XXI STU S.A. por importe de 109.943,25 y 155.427,10 respectivamente. Se trata de ingresos que también tienen reflejo en la ejecución del presupuesto de ingresos y se han imputado contablemente de acuerdo a su naturaleza económica de acuerdo a la recepción de los mismos en la tesorería de la Universidad.

*Se han analizado las participaciones y se han realizado las correspondientes correcciones valorativas teniendo en cuenta el patrimonio neto de la entidad y la participación de la Universidad en sus fondos propios. (6.4.6.1)



1.2 Créditos y partidas a cobrar

Se incluye en esta categoría:

- a) Los activos financieros correspondientes a los movimientos de los anticipos concedidos al personal
- b) El préstamo concedido a la Sociedad Cursos Internacionales con fecha 1 de enero de 2021 por importe de 1.400.000€ dado que no se negocia en un mercado activo y genera flujos de efectivo de importe determinado y respecto del que se espera recuperar todo el desembolso realizado.

Debido al vencimiento de la segunda cuota en el ejercicio 2024 se ha realizado la periodificación del citado importe. (6.4.6.2)

Se contabiliza la amortización del mismo en función de los ingresos recibidos por parte de la Sociedad Cursos Internacionales según su naturaleza económica.

1.3 Inversiones mantenidas hasta el vencimiento

A 31 de diciembre de 2023 la Universidad tiene contratados cinco productos financieros estructurados sobre tipos de interés, con garantía de capital a vencimiento y remuneración garantizada en euros por importe total de 16.000.000 € y siete imposiciones a plazo fijo por importe de 50.000.000 €.

Se han clasificado contablemente como inversiones mantenidas hasta el vencimiento al tratarse de activos financieros de importe determinado y respecto de los cuales la Universidad tiene la intención efectiva y la capacidad financiera para conservarlos hasta su vencimiento.

Se ha imputado contablemente de acuerdo a la salida efectiva de tesorería en dos conceptos extrapresupuestarios y en la cuenta 265: Depósitos constituidos a largo plazo y 566: Depósitos constituidos a corto plazo, de acuerdo a su vencimiento. (6.4.6.5)

En el ejercicio 2023 se han recibido las remuneraciones de los mismos por importe de 901.712,47€. Se han imputado los intereses referidos de acuerdo a la entrada efectiva de los importes en la tesorería de la Universidad.



Universidad de Salamanca
Activos financieros

Categorías	Clases													
	Activos financieros a largo plazo						Activos financieros a corto plazo						Total	
	Inversiones en Patrimonio		Valores representativos de deuda		Otras Inversiones		Inversiones en Patrimonio		Valores representativos de deuda		Otras Inversiones			
	EJ.N	EJ. N-1	EJ.N	EJ. N-1	EJ.N	EJ. N-1	EJ.N	EJ. N-1	EJ.N	EJ. N-1	EJ.N	EJ. N-1	EJ.N	EJ. N-1
Créditos y partidas a cobrar	0,00	0,00	0,00	0,00	1.244.444,44	1.322.222,22	0,00	0,00	0,00	0,00	117.326,79	117.037,18	1.361.771,23	1.439.259,40
Inversiones mantenidas hasta el vencimiento			56.000.000,00	14.000.000,00					10.000.000,00				66.000.000,00	14.000.000,00
Activos financieros a valor razonable con cambio en resultados													0,00	0,00
Inversiones en entidades del grupo, multigrupo y asociadas	3.947.623,59	3.959.827,27									0,00	0,00	3.947.623,59	3.959.827,27
Activos financieros disponibles para la venta													0,00	0,00
Total													71.309.394,82	19.399.086,67



6.4.6. Activos y pasivos financieros

6.4.6.2 Pasivos financieros

De acuerdo con las normas de valoración, un pasivo financiero es una obligación exigible e incondicional de entregar efectivo u otro activo financiero a un tercero o de intercambiar con un tercero activos o pasivos financieros en condiciones potencialmente desfavorables.

Los pasivos financieros de la Entidad se clasifican dentro de la categoría de pasivos financieros a coste amortizado y están constituidos:

* por los préstamos recibidos como consecuencia de financiaciones procedentes de convocatoria de infraestructura científica. Al no tratarse de préstamos recibidos de entidades bancarias están contabilizados en la cuenta 171: Deudas a largo plazo y se ha realizado la correspondiente periodificación transformando en deuda a corto plazo las cantidades que vencen al ejercicio siguiente. La minoración se ha producido como consecuencia de la amortización anual.

*por los anticipos Feder procedentes de Proyectos de investigación. Están contabilizados como deudas a largo plazo transformables en subvenciones en la cuenta 172.

Aun siendo préstamos, no encajan en sentido estricto como operación de crédito, y en su valoración se ha mantenido la que corresponde con su valor nominal.

Los pasivos financieros han pasado de 19.002.308,60 € a 18.459.507,46 € (271.601,62 a corto plazo y 18.187.905,84 a largo plazo). (6.4.6.3)



Universidad de Salamanca

Pasivos financieros

Categorías	Clases													
	Largo plazo						Corto plazo						Total	
	Obligaciones y bonos		Deudas con entidades de crédito		Otras deudas		Obligaciones y bonos		Deudas con entidades de crédito		Otras deudas			
	EJ. N	EJ. N-1	EJ. N	EJ. N-1	EJ. N	EJ. N-1	EJ. N	EJ. N-1	EJ. N	EJ. N-1	EJ. N	EJ. N-1	EJ. N	EJ. N-1
Deudas a coste amortizado					18.187.905,84	18.609.711,12					271.601,62	392.597,48	18.459.507,46	19.002.308,60
Total													18.459.507,46	19.002.308,60



Universidad de Salamanca

Pasivos financieros. Detalle. Aumentos

Detalle de los aumentos	Derechos reconocidos
18.AV.RU-RETOS 2016-RTC-2016-5642-6 J. M. CORCHADO Formalización por error en la aplicación	76.503,50
Total general	76.503,50



Universidad de Salamanca

Pasivos financieros. Detalle. Devoluciones

Detalle de otras disminuciones-Devoluciones de ingresos	Total devoluciones
18.A1.06 - JC ARÉVALO MARTÍN RETOS 2014 BFU2014 51846 R	944,46
18.A1.18 - RETOS 2016 AGL2015 68330 C2 2 R V. GONZÁLEZ NÚÑEZ	3.752,49
18.A1.24 - MINECO BFU2016-79237-P R. MARTÍNEZ BUEY	2.978,32
18.A1.25 - MINECO MTM2016-80539-C2-2-R J.M. RODRÍGUEZ DÍAZ	312,13
18.A1.27 - PROY. INVEST. EXCELENCIA 2017 FFI2017-82249-P- C. QUIJADA	221,09
18.A1.28 - PROY. INVEST. EXCELENCIA 2017 FFI2017-83932-P- A. GAMONEDA	1.722,59
18.A1.29 - PROY. INVEST. EXCELENCIA 2017 HAR2017-85392-P- F.B. GONZÁLEZ	3.547,84
18.A1.30 - PROY. INVEST. EXCELENCIA 2017 HAR2017-87739-P- O. RIVERO	550,24
18.A1.31 - PROY. INVEST. RETOS 2017 FIS2017-87970-R-I.J. SOLA	1.007,97
18.A1.32 - PROY. INVEST. RETOS 2017 CTQ2017-87529-R-L. SIMÓN	4.263,53
18.A1.33 - PROY. INVEST. RETOS 2017 BUF2017-82667-R-J.C. ARÉVALO	142,64
18.A1.34 - PROY. INVEST. EXCELENCIA 2017 HAR2017-82152-C2-1-P-M.Á.MANZANO	7.409,80
18.A1.37 - PROY. INV. GENERACIÓN DE CONOCIMIENTO.. PGC2018-098706-B-I00.Variación Lingüística en la documentación de Castilla y León III. Los documentos de San Andrés de Espinareda (León). V.J. MARCET RODRÍGUEZ	652,64
18.A1.38 - PROY. INV. GENERACIÓN DE CONOCIMIENTO.. PGC2018-098151-B-I00.El uso de la piedra granítica en el Patrimonio Monumental del área geo-estratégica sur- occidental de Castilla y León E. AZOFRA AGUSTÍN	12,52
18.A1.39 - PROY. INV. GENERACIÓN DE CONOCIMIENTO.. PGC2018-097884-B-I00.La identidad hiperconectada de la juventud y su percepción del tiempo en el ocio digital. J.M. MUÑOZ RODRÍGUEZ	309,14
18.A1.40 - PROY. INV. GENERACIÓN DE CONOCIMIENTO.. PGC2018-097250-B-I00. El legado historiográfico de Alfonso X (1270-1350): teoría histórica, tradiciones literarias y textos inéditos F. BAUTISTA PÉREZ	226,92
18.A1.41 - PROY. INV. GENERACIÓN DE CONOCIMIENTO.. PGC2018-096004-A-I00. Manos. Base de datos de manuscritos teatrales áureos A. GARCÍA REIDY	7.867,77
18.A1.42 - PROY. INV. GENERACIÓN DE CONOCIMIENTO.. PGC2018-095693-B-I00.Evolución de volátiles bajo el volcán de Isla Decepción (Antártida): Procesos de desgasificación, y potencial peligrosi A.M. ÁLVAREZ VALERO	50,85
18.A1.43 - PROY. INV. GENERACIÓN DE CONOCIMIENTO.. PGC2018-094090-B-I00. Ensamblaje de huso mitótico dependiente e idependiente de motores moleculares S. RINCÓN PADILLA	2.504,38
18.A1.44 - PROY. INV. GENERACIÓN DE CONOCIMIENTO.. PGC2018-093856-A-I00. Pure body: exegesis of the Zoroastrian barshnum ceremony in the Widewdad M.Á. ANDRÉS TOLEDO	6.986,94
18.A1.45 - PROY. INV. GENERACIÓN DE CONOCIMIENTO.. PGC2018-093785-A-I00.TDAH y discapacidad intelectual en la escuela: evaluación desde una perspectiva del desarrollo V.B. ARIAS GONZÁLEZ	10.239,21
18.A1.48 - PROY. INV. 'RETOS INVESTIGACIÓN' RTI2018-099097-B-I00. La externalización e informalización de las políticas de inmigración, asilo y gestión de fronteras de la UE: nuevos desafíos jurídiJ. SANTOS VARA	608,08
18.A1.49 - PROY. INV. 'RETOS INVESTIGACIÓN' RTI2018-098967-A-I00.Desigualdad digital y oportunidades laborales: estudio del uso de plataformas online para la búsqueda de empleo en España STEFANO DE MARCO	9.749,25
18.A1.50 - PROY. INV. 'RETOS INVESTIGACIÓN' RTI2018-098455-A-C22. Convergencias y divergencias demográficas entre nativos e inmigrantes en España MIKOLAJ ANDRZEJ STANEK BARANOWSKI	145,97
18.A1.51 - PROY. INV. 'RETOS INVESTIGACIÓN' RTI2018-095390-B-C32. Movilidad inteligente y sostenible soportada por Sistemas Multi-agentes y Edge Computing S. RODRÍGUEZ GONZÁLEZ	1.903,74
18.AA.0R - PROY. INV. "RETOS INVESTIGACIÓN" RTI2018-096539-B-I00. M.Influencia del ambiente en la participación de niños y adolescentes con discapacidad en el entorno escolar-GÓMEZ VELA	1.642,54



Universidad de Salamanca

Pasivos financieros. Detalle. Devoluciones

Detalle de otras disminuciones-Devoluciones de ingresos	Total devoluciones
18.AA.3M - MINECO FPA2016-77177-C2-2-P D. RODRÍGUEZ ENTEM	0,06
18.AA.4A - PROY. INV. GENERACIÓN DE CONOCIMIENTO.. PGC2018-094566-B-C21. El papel de las aguas subterráneas en el registro cuaternario de lagos y playas de la cuenca del Duero y en la diagenesisP. HUERTA HURTADO	811,86
18.AA.BJ - TEC2013 42622 R. RENGEL ESTEVEZ	327,10
18.AA.UQ - PROY. INV. GENERACIÓN DE CONOCIMIENTO.. PGC2018-099599-B-100. Aplicaciones de la Teoría Algebraica de Solitones F.J. PLAZA MARTÍN	3.533,07
18.AB.1F - MINECO CGL2016-79861-P S. MEDIAVILLA GREGORIO	164,96
18.AB.2I - RETOS 2016 AGL2015 70510 R R. RIVAS GONZÁLEZ	6.199,43
18.AB.2R - PROY. INV. 'RETOS INVESTIGACIÓN' RTI2018-099986-B-100.Microbiomas de trigo asociados a Trichoderma y nitrógeno, y construcción de SynComs fúngicos adaptados a sequía para favorecer los si M.R.HERMOSA	96,60
18.AB.3C - MINECO CSO2016-77257-P J. RIVERA NAVARRO	624,80
18.AB.3Q - MINECO MAT2016-76824-C3-2-R EDMOND REIS	90,96
18.AB.6G - PROY. INV. GENERACIÓN DE CONOCIMIENTO.. PGC2018-094565-B-100. "Competencia Lingüística y A.B. DOMÍNGUEZ GUTIÉRREZ	1.295,66
18.AB.6L - MINECO CGL2016-78560-P J. GÓMEZ BARREIRO	28,09
18.AB.AB - PROY. INVEST. EXCELENCIA 2017 FFI2017-87037-P R. CORTÉS TOVAR	701,24
18.AB.AG - PROY. INVEST. EXCELENCIA 2017 MTM2017-86042-P-F. SANCHO	1.031,53
18.AB.AO - PROY. INV. GENERACIÓN DE CONOCIMIENTO.. PGC2018-094626-B-C22.Comprobando física fundamental y cosmología con anomalías M.Á. VÁZQUEZ MOZO	524,09
18.AB.AR - TEC2013 41640 R J. MATEOS LÓPEZ	17,73
18.AB.AV - MINECO FFI2016-76495-P J.C. MARTÍN IGLESIAS	665,81
18.AB.WH - MINECO RTC 2015 4391 2 M. SANTOS GARCÍA	46,83
18.AC.4J - PROY. INV. 'RETOS INVESTIGACIÓN' RTI2018-093423-B-100. Determinantes de la calidad del servicio de verificación de los informes de RSC y la creación de valor para la sociedadI.M. GARCÍA SÁNCHEZ	2.478,17
18.AC.7T - PROY. INVEST. EXCELENCIA 2017 FFI2017-84858-P-J.M. VALERO	400,83
18.AC.AR - PROY. INVEST. RETOS 2017 TEC201783910-R-J. MATEOS	6.657,11
18.AC.FR - MINECO AGL2016-79813-C2-2-R E. DEL OLMO FERNÁNDEZ	442,86
18.AC.JR - PROY. INVEST. EXCELENCIA 2017 EDU2017-82230-P-E. RAMÍREZ	997,80
18.AC.LH - MINECO HAR2016-78099-P J.M. SANTOS PÉREZ	0,04
18.AC.MS - PROY. INV. "RETOS INVESTIGACIÓN" RTI2018-096289-B-100.Evaluación de las necesidades criminógenas específicas de los menores infractores en la justicia juvenil L.M. BUJOSA VADELL	262,41
18.AC.PZ - SAF2013 41175 R E. WERUAGA PRIETO	778,12
18.AC.V4 - PROY. INVEST. EXCELENCIA 2017 HAR2017-87318-P-J.A. RODRÍGUEZ	2.450,26
18.AC.YX - MINECO TEC2016-80839 M.J. MARTÍN MARTÍNEZ	11,39
18.AC.ZG - PROY. INV. GENERACIÓN DE CONOCIMIENTO.. PGC2018-096185-B-100. "LA INTERACCIÓN DE M.E. TRUJILLO TOLEDO	220,74



Universidad de Salamanca

Pasivos financieros. Detalle. Devoluciones

Detalle de otras disminuciones-Devoluciones de ingresos	Total devoluciones
18.AC.ZP - PROY. INVEST. RETOS 2017 TIN2017-84844-C2-2-R	1.872,60
18.AD.AT - PROY. INVEST. RETOS 2017 AGL201784793-C2-1-R	7.463,53
18.AD.BA - Á. HERNÁNDEZ HERNÁNDEZ RETOS 2014 BFU2014 56490 R	1,03
18.AD.FZ - PROY. INVEST. EXCELENCIA 2017 BFU2017-84508-P-M.H. VALDIVIESO	1.419,38
18.AD.IT - PROY. INV. 'RETOS INVESTIGACIÓN' RTI2018-095155-B-C21.-Aporofobia y Derecho Penal- A.I. PÉREZ CEPEDA	3.071,56
18.AD.JF - EXCELENCIA 2016 CGL2015 67169 P P.G. SILVA BARROSO	0,02
18.AD.KE - PROY. INVEST. EXCELENCIA 2017 FFI2017-82590-C2-2-P J.V. MÉNDEZ	7.060,87
18.AD.MZ - PROY. INV. GENERACIÓN DE CONOCIMIENTO.. PGC2018-098207-B-I00.Populismo, preferencias políticas y representación política: cambios en los sistemas de partidos tras la Gran Rece I. LLAMAZARES VALDUVIECO	3.468,71
18.AD.PO - PROY. INV. GENERACIÓN DE CONOCIMIENTO.. PGC2018-094266-B-I00. Programación de un Tesoro Lexicográfico Médico en lengua española y de su explotación, a partir de diccionarios médicoB. GUTIÉRREZ RODILLA	290,68
18.AD.VL - PROY. INVEST. EXCELENCIA 2017 MAT2017-87072-C4-1-P	7.445,75
18.AD.WW - MINIECO HAR2016-76094-C4-4-R I. MARTÍN VISO	1.891,73
18.AD.YY - PROY. INV. GENERACIÓN DE CONOCIMIENTO.. PGC2018-096038-B-I00. Gravitación, Cosmología y Astrofísica Relativista-M. MARS LLORET	1.395,35
18.AE.1G - RETOS 2016 AGL2015 66362 R M. R. THON	319,11
18.AE.AF - MINECO CTQ2016-78988-R E. MARTÍN DEL VALLE	4.976,81
18.AE.IF - PROY. INVEST. EXCELENCIA 2017 HAR2017-87557-P- M. ESTEBAN	8.400,44
18.AE.KV - RETOS 2016 TEC2015 65515 R E. VELÁZQUEZ PÉREZ	151,63
18.AE.QC - MINECO FIS2016-75652-P L. PLAJA RUSTEIN	99,05
18.AE.QJ - MINECO SAF2016-75803-P M. SÁNCHEZ MALMIERCA	2.206,62
18.AE.UL - RETOS 2016 BFU2015 70040 R A. TABERNEO URBIETA	1.828,16
18.AE.W7 - PROY. INV. GENERACIÓN DE CONOCIMIENTO..PGC2018-100758-B-I00. El rol de los dedos en el desarrollo del número y de la aritmética básica J. ORRANTIA RODRÍGUEZ	314,93
18.AE.XH - PROY. INVEST. RETOS 2017 DER2017-86831-R-F. CARBAJO	1.774,18
18.AE.ZE - PROY. INVEST. RETOS 2017 ECO2017-82107-R-O. GONZÁLEZ	2,35
18.AF.1G - PROY. INV. 'RETOS INVESTIGACIÓN' RTI2018-093611-B-I00. "De las poblaciones a los genes:M. RONALD THON	2.628,76
18.AF.KV - PROY. INV. 'RETOS INVESTIGACIÓN' RTI2018-097180-B-I00. Nueva generación de transistores FET para tecnología de THzJ.E.VELÁZQUEZ PÉREZ	2.538,06
18.AF.VI - EXCELENCIA2016 BFU2015 65376 P E.A. LÓPEZ POVEDA	42,18
18.AG.BS - PROY. INVEST. RETOS 2017 BIO2017-85758-R- O. LORENZO	128,93
18.AG.CU - RETOS 2016 DPI2015 67341 C2 1 R P. VEGA CRUZ	2.551,60
18.AG.DS - EXCELENCIA2016 BFU2015 69709 P A.A. BUENO NÚÑEZ	1.731,65



Universidad de Salamanca
Pasivos financieros. Detalle. Devoluciones

Detalle de otras disminuciones-Devoluciones de ingresos	Total devoluciones
18.AG.EW - PROY. INVEST. EXCELENCIA 2017 FPA2017-84756-C4-3-P B. QUINTANA ARNÉS	460,34
18.AG.Q8 - PROY. INVEST. EXCELENCIA 2017 FFI2017-82759-P- P.M. CÁTEDRA	304,78
18.AG.U9 - PROY. INVEST. EXCELENCIA 2017 FFI2017-82878-P-J.M. MÉNDEZ	100,98
18.AH.12 - MINECO DER2016-79895-P I. BERDUGO GÓMEZ DE LA TORRE	0,42
18.AH.EJ - PROY. INVEST. EXCELENCIA 2017 FFI2017-82554-P-M.G. MANZANO	175,98
18.AH.K1 - PROY. INVEST. EXCELENCIA 2017 CGL2017-85204-C3-2-P- E. RICO	37,90
18.AH.PQ - MINECO TIN2016-80172-R F.J. GARCÍA PEÑALVO	15.369,73
18.AI.UF - MINECO MAT2016-78863-C2-2-R M.Á. VICENTE RODRÍGUEZ	0,01
18.AJ.IG - MINECO SAF2016-78114-R J.P. BOLAÑOS HERNÁNDEZ	12.959,25
18.AJ.KC - PROY. INVEST. RETOS 2017 ESP2017-89463-C3-3-R J. MARTÍNEZ	5.409,79
18.AJ.S9 - RETOS 2016 AGL2015 64522 C2 2 R C. SANTOS BUELGA	69,92
18.AK.M8 - EXCELENCIA2016 CGL2015 68459 P F.J. SIERRA SÁNCHEZ	464,72
18.AL.M8 - PROY. INV. 'RETOS INVESTIGACIÓN' RTI2018-099489-B-I00. Circulation Termohalina del Mediterráneo durante los últimos 500 KA: Implicaciones para el sistema del carbonato F.J. SIERRA SÁNCHEZ	997,70
18.AP.H6 - PROY. INVEST. RETOS 2017 BIO2017-88435-R JL.REVUELTA	590,27
18.AR.X5 - PROY. INV. 'RETOS INVESTIGACIÓN' RTI2018-0949726-B-I00.El rol representativo de mujeres y hombres en los Parlamentos latinoamericanos M. ALCÁNTARA SÁEZ	3.615,69
18.AV.RU - RETOS 2016 RTC-2016-5642-6 J.M CORCHADO	2.580,49
18.AY.RU - RETOS 2016 RTC-2016-5315-6 J.M. CORCHADO RODRÍGUEZ	716,91
18.GU.20 - EQUIPAMIENTO C.T. REF. EQC2018-004117-P	1.814,51
18.GU.21 - EQUIPAMIENTO C.T. REF. EQC2018-004250-P	776,00
18.GU.22 - EQUIPAMIENTO C.T. REF. EQC2018-004286-P	33,00
18.GU.23 - EQUIPAMIENTO C.T. REF. EQC2018-004345-P	0,25
18.GU.25 - EQUIPAMIENTO C.T. REF. EQC2018-004591-P	24,35
18.GU.26 - EQUIPAMIENTO C. T. REF. EQC2018-004715-P	3.011,67
18.GU.27 - EQUIPAMIENTO C. T. REF. EQC2018-005029-P	118,28
18.I0.02 - INGRESOS NO AFECTADOS PROYECTOS COFINANCIADOS FEDER CICYT	11.385,95
Total general	226.707,16



Universidad de Salamanca

Pasivos financieros. Detalle. Reembolsos

Detalle de las disminuciones por reembolso	Importe obligaciones
Amortización 2023 préstamo CEI Studii Salamantini	258.627,53
Reintegro préstamo ID P35789-PCT-310000-2009-003-18ADBB	9.317,14
Reintegro préstamo P04277-20081190, referencia 175-P04277-202310060018104-VITOR NEBRIJA	124.652,81
Total general	392.597,48



VNiVERSiDAD
D SALAMANCA

6. Memoria

6.4 Normas de reconocimiento y valoración

6.4.11 Ingresos y gastos



6.4.11. Ingresos y gastos

Las transacciones y otros hechos económicos deben reconocerse en función de la corriente real de bienes y servicios que los mismos representan y no en el momento que se produzca la corriente monetaria o financiera derivada de aquellos. Este es el criterio que se sigue en la imputación de ingresos y gastos.

Los **ingresos** se contabilizan de acuerdo con la entrada de fondos en las cuentas de tesorería de la Universidad, pero para aplicar el principio de devengo se tiene en cuenta:

*los ingresos que proceden de la emisión de facturas por parte de la Universidad (contratos artículos 83, Servicios de Investigación, utilización de espacios):

Se imputan a presupuesto en el momento de la emisión de la factura con independencia del momento que se produce el cobro.

*los ingresos procedentes de compensaciones de Becas:

Se trata de las compensaciones del Ministerio de Educación en concepto de precios públicos por servicios académicos no abonados por los alumnos becarios y los correspondientes a alumnos de Familia Numerosa de tres hijos, así como las Becas Universitarias procedentes del País Vasco.

En estos tres supuestos de precios públicos que pueden ser objeto de compensación, en el ejercicio en que se realiza la matrícula se hace un reconocimiento de derechos en contabilidad presupuestaria y se realiza un ajuste en contabilidad financiera de acuerdo con la cantidad correspondiente al siguiente ejercicio, dándole el tratamiento de ingresos anticipados.

*Ingresos procedentes de Precios Públicos:

La Universidad imputa al ejercicio corriente la parte proporcional de estos precios públicos correspondientes al año académico, realizando un ajuste en contabilidad financiera en concepto de ingresos anticipados.

*Ingresos procedentes de donaciones de inmovilizado:

Debido a su cuantía se ha optado por aplicar la disposición transitoria cuarta, imputándose la totalidad a resultados del ejercicio a través de la correspondiente cuenta del grupo 75.



*Ingresos procedentes de la Junta de Castilla y León:

La Junta de Castilla y León ha reconocido obligaciones a favor de la Universidad por importe de 170.357.408,11 €, de esta cantidad ha abonado a la universidad la cantidad de 162.874.747,03 € en el ejercicio 2023 quedando pendiente de cobro la cantidad de 7.482.661,08.

La subvención nominativa recibida de la Junta de Castilla y León para financiar el funcionamiento ordinario de la Universidad asciende a 161.882.512,00 lo que supone un incremento en relación al ejercicio precedente. (6.4.11.1)

*Ingresos procedentes del Plan de Recuperación, Transformación y Resiliencia , Next Generation EU:

La Universidad ha recibido concesiones procedentes de los siguientes componentes:

- Componente 5: Preservación del espacio litoral y los recursos hídricos
- Componente 13: PERTE Nueva Economía de la lengua
- Componente 14: Plan de modernización y competitividad del Sector Turístico
- Componente 15: Conectividad Digital, impulso de la ciberseguridad y despliegue el 5G.
- Componente 16: Estrategia Nacional de Inteligencia Artificial
- Componente 17: Reforma Institucional y fortalecimiento de las capacidades del sistema nacional de ciencia, tecnología e innovación.
- Componente 19: Plan Nacional de Capacitaciones Digitales
- Componente 21: Modernización y digitalización del sistema educativo, incluida la educación temprana de 0-3 años.
- Componente 22: Plan de choque para la economía de los cuidados y refuerzo de las políticas de inclusión.
- Componente 23: Nuevas políticas públicas para un mercado de trabajo dinámico, resiliente e inclusivo.
- Componente 24: Revalorización de la industria cultural

Los gastos se imputan a presupuesto de acuerdo con la recepción de la documentación soporte de los mismos. Se realizan ajustes de periodificación con el objetivo de cumplir el principio de devengo, como se ha explicado en otras partes de la Memoria.



VNiVERSiDAD
D SALAMANCA

6. Memoria

6.4 Normas de reconocimiento y valoración

6.4.12 Provisiones y contingencias

Universidad de Salamanca

Cuentas anuales 2023



6.4.12. Provisiones y contingencias

1. *De acuerdo con el informe de valoración actuarial de las prestaciones asumidas con el personal a 31 de diciembre de 2023, se ha incrementado la provisión a largo plazo para responsabilidades de la cuenta 142 de tal modo que la misma quede reflejada por la posición real a 31 de diciembre de 2023, de acuerdo con dicho informe. (6.4.12.1)

*El importe correspondiente a las correcciones valorativas por deterioro de créditos incobrables se lleva en la correspondiente cuenta del grupo 49.

La Universidad cifra el importe del deterioro mediante un sistema individualizado de seguimiento de saldos de deudores de tal manera que a fin de ejercicio abona la correspondiente cuenta de provisión con cargo a la cuenta 697: Pérdidas por deterioro de créditos a través de la subcuenta correspondiente y carga la cuenta de provisión con abono a la cuenta 797: reversión del deterioro de créditos a través de la subcuenta correspondiente.

Se ha producido un incremento neto de 112.478,49 € pasando a estar valorado el deterioro de valor de los créditos por importe de 253.351,77 €. (6.4.12.2)



Universidad de Salamanca
Detalle corrección valorativa deudores

Tercero	Antigüedad	Pendiente de Cobro	Tipo
07828421A - MIGUEL ANGEL HERRERO NIETO	2017	17,73	8
07828421A - MIGUEL ANGEL HERRERO NIETO	2015	23,30	5
14-1742717 - Albany Molecular Research Inc.	2019	1.000,00	11
A28019206 - FERROVIAL CONSTRUCCIÓN S.A.	2020	20.340,90	12
A28019206 - FERROVIAL CONSTRUCCIÓN S.A.	2021	54.681,05	12
A28019206 - FERROVIAL CONSTRUCCIÓN S.A.	2019	77.833,36	12
A28769487 - JAMON SALAMANCA S.A.	2007	766,80	1
A37013489 - UNION DEPORTIVA SALAMANCA, S.A.D.	2007	1.050,00	1
A37059334 - GENERAL DE SERVICIOS Y CONTRATAS REUNIDAS S.A.	2015	9.438,19	5
A41958083 - NBT NEWBIOTHECNIC, S.A.	2017	1.712,22	6
A41958083 - NBT NEWBIOTHECNIC, S.A.	2016	12.334,62	4
A78495058 - COMPAÑIA ESPAÑOLA DE REPROGRAFIA SERVICIOS, S.A.	2018	11,25	10
A80401821 - BOSTON SCIENTIFIC IBÉRICA, S.A.	2019	1.500,00	11
A83287110 - NEOTURISMO S.A.	2015	2.290,00	4
A83287110 - NEOTURISMO S.A.	2016	9.560,00	4
B37014388 - PAVIMENTOS ASFALTICOS SALAMANCA,S.L.	2010	7.950,00	2
B55255889 - Fourteen Smart Monkeys SL	2017	9.848,62	6
B60359726 - ARAMARK SERVICIOS DE CATERING S.L.U.	2018	581,68	10
B80577711 - ASOCIACIÓN ORQUESTA Y CORO LA CAPILLA REAL DE MADRID S.L.	2010	3.884,61	3
B81706962 - ALERGOVET, S.L.	2017	4.500,00	8
BR132228 - CAPES-BRAZIL. FUNDAÇÃO PARA O APERFEIÇOAMENTO DE PESSOAL DE NIVEL SUPERIOR	2019	8.000,00	11
F37015856 - CAJA RURAL DE SALAMANCA	2018	2.479,34	10
G37009446 - FUNDACIÓN HOSPITAL GENERAL DE LA SANTÍSIMA TRINIDAD	2019	300,00	11
Q1418001B - UNIVERSIDAD DE CORDOBA	2019	440,00	11
Q1818002F - UNIVERSIDAD DE GRANADA	2016	174,54	7
Q2818002D - CONSEJO SUPERIOR DE INVESTIGACIONES CIENTIFICAS	2017	5.684,95	8
Q7955060D - E P HOSPITAL COSTA DEL SOL	2018	2.667,00	9
W0184081H - AMAZON EU SARL	2018	14.281,61	10
Suma Total		253.351,77	

Tipos
1. PROVISION FACTURAS DOTADA EN 2012
2. PROVISION DEUDORES CONCURSO Y RECLAM JUDICIAL HASTA 2013
3. PROVISION FACTURAS DOTADA EN 2014
4. PROVISION DEUDORES CONCURSO Y RECLAMACION JUDICIAL 2017
5. PROVISION FACTURAS DOTADAS 2019
6. PROVISION DEUDORES CONCURSO Y RECLAMACION JUDICIAL 2019
7. PROVISION FACTURAS DOTADA 2020
8. PROVISION FACTURAS DOTADA 2021
9. DEUDORES CONCURSO Y RECLAMACIÓN JUDICIAL 2021
10. PROVISION FACTURAS DOTADA 2022
11. PROVISION FACTURAS DOTADA
12. LITIGIO 2023



2. *Se ha contabilizado el importe de las correcciones valorativas por el deterioro de valor de las participaciones a largo plazo en entidades del grupo, multigrupo y asociadas en la correspondiente cuenta del grupo 29.

Se realiza la corrección valorativa cuando la participación en los fondos propios de cada entidad es inferior a la valoración patrimonial a 31 de diciembre. Para realizar el citado cálculo se tiene en cuenta el importe del Patrimonio Neto en el caso de las sociedades y el importe de los Fondos propios en el caso de las Fundaciones.

Se ha abonado dicha cuenta por el importe del deterioro estimado con cargo a la correspondiente cuenta del grupo 69 y se ha cargado con abono a la correspondiente cuenta del grupo 79 al desaparecer las causas que determinaron el reconocimiento de la corrección valorativa por deterioro. Se ha producido un incremento neto de 12.203,69 €. (6.4.6.1)



Universidad de Salamanca

Provisión valores negociables

	Participación	Valorac. Patrim. 31/12/2023	Patrimonio Neto/ Fondos Propios	Importe Participación	Provisión 31/12/2023
Cursos Internacionales	100,00%	745.116,00	1.811.296,17	1.811.296,17	
Universitas XXI	17,53%	60.000,00	14.145.784,00	2.479.755,94	
Siresa Salmantina	43,98%	1.822.612,00	7.022.927,00	3.088.683,29	
Universia España Red	0,22%	2.009,28	2.590.290,00	5.698,64	
Escuelas de Lengua Española	75,00%	565.000,00	656.892,10	492.669,08	72.330,93
Fundación General Usal	100,00%	120.009,00	1.759.172,00	2.048.791,00	
Fundación Investigación del Cáncer	100,00%	6.010,12	6.166.785,40	6.166.785,40	
Fundación Hispano Brasileña	50,00%	12.020,24	105.450,11	52.725,06	
Fundación Parque Científico	100,00%	30.000,00	5.577.949,15	5.577.949,15	
Fundación Chile España	3,12%	937,50	0,00	0,00	
CLPU	5,00%	1.332.267,98	0,00	1.332.267,98	676.027,61
					748.358,54

CLPU	
Patrimonio Neto	21.942.480,17
Patrimonio aportado	44.476.734,00
Diferencia	-22.534.253,83
Valor Patrim USAL	1.332.267,98
V USAL/P aportado	0,03
Provisión	676.027,61

*Informe de valoración
actuarial de las prestaciones
asumidas con el personal a 31
de diciembre de 2023*

UNIVERSIDAD DE SALAMANCA





ÍNDICE

1.	Introducción	3
2.	Prestaciones garantizadas	4
3.	Hipótesis utilizadas en la valoración	8
4.	Información facilitada	11
5.	Resultados de la valoración actuarial a 31 de diciembre de 2023	13
6.	Estimación de la proyección para el año 2024	15
7.	Glosario de términos	16

1. Introducción

101 La Universidad de Salamanca (en adelante “USAL” o “la Universidad”) ha solicitado a PwC la realización de una valoración actuarial, dirigida a cuantificar, a 31 de diciembre de 2023, la obligación derivada de los premios de jubilación garantizados a los empleados en los diferentes Convenios Colectivos de aplicación.

102 El presente informe tiene por objeto informar a la dirección de USAL del trabajo realizado, así como de las conclusiones obtenidas en el curso del mismo, por lo que no debe ser utilizado para ninguna otra finalidad distinta de la descrita, ni facilitado a terceras partes sin nuestro previo consentimiento por escrito.

103 Asimismo, ninguna parte de este documento debe utilizarse separada del resto. PwC no acepta ninguna responsabilidad sobre las consecuencias de utilizar el presente informe para una finalidad diferente de la indicada anteriormente.

104 Los cálculos realizados están basados en la información facilitada por los departamentos de Contabilidad y de Recursos Humanos de USAL. No se han utilizado otras fuentes de información, ni se han efectuado, por quedar fuera del alcance del presente informe, pruebas de verificación de dicha información.

105 Los criterios e hipótesis actuariales utilizados en las valoraciones están descritos en el apartado 3 del presente informe, y han sido remitidas por USAL y consensuadas con PwC previamente a la realización de los cálculos actuariales y la realización de este informe.

106 El presente informe se ha realizado bajo nuestra mejor interpretación del Plan General de Contabilidad Pública.

2. Prestaciones garantizadas

201 Los **premios de jubilación**, objeto de cálculo, se encuentran establecidos en los siguientes convenios colectivos y programas de acción social:

- El Convenio Colectivo del **personal laboral de administración y servicios** de las universidades públicas de Castilla y León:

Artículo 74. – Jubilación.

- 1.– *Dentro de la política de promoción del empleo, la jubilación será obligatoria al cumplir el trabajador la edad de 65 años. La edad de jubilación establecida en el párrafo anterior se considerará sin perjuicio de que todo trabajador pueda completar el periodo de carencia para alcanzar derecho a pensión de jubilación, en cuyo supuesto la jubilación obligatoria se producirá al completar el trabajador dichos periodos de carencia en la cotización a la Seguridad Social.*
- 2.– *Al producirse la jubilación obligatoria o la invalidez permanente absoluta de un trabajador que tuviera diez años como mínimo de antigüedad reconocida en la Universidad percibirá de ésta el importe íntegro de tres mensualidades y una mensualidad más por cada cinco años o fracción que exceda de los diez de referencia. Idéntico derecho existirá, con los mismos requisitos antedichos y a favor de sus herederos, en caso de fallecimiento.*
- 3.– *Los hijos de los trabajadores jubilados de la Universidad tendrán los mismos derechos que los reconocidos a los de los funcionarios jubilados de la misma.*

Artículo 75. – Jubilación voluntaria.

- 1.– *Los trabajadores podrán jubilarse voluntariamente al cumplir sesenta y cuatro años de edad en la forma y con las condiciones establecidas en la legislación vigente. Dichos trabajadores tendrán los mismos derechos que los del artículo 74.2.*

En todo caso, las plazas que queden vacantes por jubilación no podrán amortizarse y se cubrirán con contratos de igual o análoga naturaleza que los que se sustituyen.

- 2.– *El personal afectado por este Convenio podrá jubilarse a partir de los sesenta años, concediéndole una gratificación, por una sola vez y por el referido hecho, de acuerdo con la siguiente escala:*

- *Sesenta años, 7.000,00 euros.*
- *Sesenta y un años, 6.000,00 euros.*
- *Sesenta y dos años, 5.000,00 euros.*
- *Sesenta y tres años, 4.000,00 euros.*
- *Sesenta y cuatro años, 2.500,00 euros.*

- **II Convenio Colectivo del PDI contratado en Régimen Laboral de las Universidades Públicas de Castilla y León:**

Artículo 56. – Jubilación.

56.1. Los trabajadores podrán jubilarse en la forma, modalidades y con las condiciones establecidas en la legislación vigente

56.2. Al producirse la jubilación o la incapacidad permanente absoluta de un trabajador que tuviera diez años como mínimo de antigüedad reconocida en la universidad, percibirá de ésta el importe íntegro de tres mensualidades y una mensualidad más por cada cinco años o fracción que exceda de los diez de referencia. Idéntico derecho existirá, con los mismos requisitos antedichos y a favor de sus herederos, en caso de fallecimiento.

53.3. El PDI laboral con contrato indefinido y a tiempo completo que se jubile, podrá acceder a la figura de profesor emérito en condiciones análogas a las establecidas para el PDI funcionario.

- **Programa de acción social de la Universidad de Salamanca:**

Artículo 7. Primas por jubilación del Personal de Administración y Servicios.

- 1. El personal laboral de administración y servicios de la Universidad de Salamanca tendrá derecho con motivo de su jubilación a las primas a las que se refiere el artículo 74 del II Convenio Colectivo de Personal Laboral de Administración y Servicios de las Universidades Públicas de Castilla y León publicado en BOCYL de 18 de enero de 2007 por resolución de 2 de enero de 2007 de la Dirección General de Trabajo y Prevención de Riesgos Laborales, cuya vigencia y aplicación se mantiene, en virtud de acuerdo de la Comisión negociadora del Convenio colectivo alcanzado en fecha 26 de marzo de 2013, teniendo en cuenta que quedó sin efecto la cláusula del convenio colectivo que establecía la obligatoriedad de la jubilación al cumplir el trabajador la edad de 65 años, según la redacción vigente hasta el 31 de diciembre de 2018 de la disposición adicional décima del Texto Refundido de la Ley del Estatuto de los Trabajadores.*
- 2. Con la finalidad de hacer extensivo este beneficio al conjunto del personal de administración y servicios, tanto funcionario como laboral, el personal de administración y servicios funcionario que haya trabajado al menos diez años en la universidad percibirá como mínimo, en concepto de prima por jubilación, la cantidad de 9.000 euros, siempre que la jubilación:*
 - a) Tenga lugar con 65 años o antes, si al cumplir dicha edad el empleado cuenta con un período cotizado de al menos 37 años y nueve meses.*
 - b) Se produzca con 66 años y cuatro meses o antes, en el supuesto de que a los 65 años el empleado no hubiese alcanzado un período cotizado de 37 años y nueve meses.*
 - c) Se produzca por declararse la incapacidad permanente o gran invalidez del funcionario.*
- 3. En el caso de producirse la jubilación por causa distinta de la indicada en el punto 3 del apartado anterior y con posterioridad a la edad establecida en los puntos 1 y 2 de dicho apartado, la prima mínima establecida en el mismo se reducirá en 600 euros por cada año que se prolongue la permanencia en el servicio activo.*

4. *Idéntico derecho existirá, con los mismos requisitos y a favor de sus herederos, en caso de fallecimiento del empleado.*
5. *Para tener derecho a la percepción de la prima deberá encontrarse en la situación de servicio activo en la fecha en que se produzca la jubilación o fallecimiento.*
6. *Percibirá también esta prima el personal de administración y servicios que se jubile después de la edad establecida en los párrafos precedentes cuando la permanencia en servicio activo sea necesaria para completar el período de carencia para alcanzar el derecho a pensión de jubilación.*
7. *El Servicio de Retribuciones y Seguridad Social abonará de oficio la prima que corresponda al personal cuya jubilación se haya producido durante el año 2023 con anterioridad a la fecha de aprobación de este programa y que, cumpliendo los requisitos anteriormente mencionados, tenga pendiente la percepción de dicha prima o bien la hubiera percibido en cuantía inferior a la que corresponda según lo establecido en los párrafos precedentes. En los casos de fallecimiento, los importes que procedan se abonarán a los herederos.*

202 Según nos ha informado la Universidad, desde el año 2014, el Rector emite una resolución en relación con las primas por jubilación del personal de administración y servicios. Por ello, el Rectorado resuelve en el documento de 17 de enero de 2023:

***“Primero.** El personal laboral de administración y servicios de la Universidad de Salamanca tendrá derecho con motivo de su jubilación a las primas a las que se refiere el artículo 74 del II Convenio Colectivo de personal Laboral de Administración y Servicios de las Universidades Públicas de Castilla y León publicado en BOCYL de 18 de enero de 2007 por resolución de 2 de enero de 2007 de la Dirección General de Trabajo y Prevención de Riesgos Laborales, cuya vigencia y aplicación se mantiene, en virtud de acuerdo de la Comisión negociadora del Convenio colectivo alcanzado en fecha 26 de marzo de 2013, teniendo en cuenta que quedó sin efecto la cláusula del convenio colectivo que establecía la obligatoriedad de la jubilación al cumplir el trabajador la edad de 65 años, según lo dispuesto en la disposición adicional décima del Texto Refundido de la Ley del Estatuto de los Trabajadores*

***Segundo.** Con la finalidad de hacer extensivo este beneficio al conjunto del personal de administración y servicios, tanto funcionario como laboral, el personal de administración y servicios funcionario que haya trabajado al menos diez años en la universidad percibirá como mínimo, en concepto de prima por jubilación, la cantidad de 9.000 euros, siempre que la jubilación:*

1. *Tenga lugar con 65 años o antes, si al cumplir dicha edad el empleado cuenta con un período cotizado de al menos 37 años y nueve meses*
2. *Se produzca con 66 años y cuatro meses o antes, en el supuesto de que a los 65 años el empleado no hubiese alcanzado un período cotizado de 37 años y seis meses*
3. *Se produzca por declararse la incapacidad permanente o gran invalidez del funcionario.*

***Tercero.** En el caso de producirse la jubilación por causa distinta a la indicada en el punto 3 del apartado anterior y con posterioridad a la edad establecida en los puntos 1 y 2 de dicho apartado, la prima mínima establecida en el mismo se reducirá en 600 euros por cada año que se prolongue la permanencia en el servicio activo.*

***Cuarto.** Idéntico derecho existirá, con los mismos requisitos y a favor de sus herederos, en caso de*

fallecimiento del empleado.

Quinto. *Para tener derecho a la percepción de la prima deberá encontrarse en la situación de servicio activo en la fecha en que se produzca la jubilación o fallecimiento.*

Sexto. *Las cantidades correspondientes se abonarán en el momento de producirse el hecho causante y lo serán a cuenta de las que finalmente se aprueben y figuren en el Programa de Acción social para el año 2023.”*

203 En base a la descripción de los premios de jubilación recogida en los convenios y acuerdos mencionados anteriormente, el resumen de las prestaciones garantizadas para cada uno de los colectivos en el momento de la jubilación, siempre cuando acrediten en dicho momento más de 10 años de antigüedad, es el siguiente (la nomenclatura de los colectivos es la incluida en la base de datos facilitada):

- “PDI laboral”: 3 mensualidades de salario más una mensualidad por cada 5 años o fracción que exceda de los 10 años de antigüedad.
- “PAS Laboral”: 3 mensualidades de salario más una mensualidad por cada 5 años o fracción que exceda de los 10 años de antigüedad.
- “PAS Funcionario”: 9.000 €. En caso de jubilación con posterioridad a la primera edad de jubilación ordinaria, se descontarán 600 € por cada año de retraso de la edad de jubilación.

204 Por otro lado, según nos informa la Universidad, la mayoría de los empleados reciben el premio correspondiente, en función del colectivo, en el momento de acceso a la jubilación.

205 Según nos han confirmado desde USAL el compromiso de jubilación anticipada garantizado a un colectivo del personal “PDI Funcionario” expiró en septiembre de 2017 al cumplir la edad de 70 años los últimos beneficiarios del compromiso. Teniendo en cuenta esto, desde el cierre contable de 31.12.2017 no hay empleados en USAL con derecho a este compromiso de jubilación anticipada.

3. Hipótesis utilizadas en la valoración

301 El presente apartado recoge una descripción de las hipótesis financiero-actuariales que se han utilizado para realizar la valoración actuarial de las prestaciones por jubilación descritas en el apartado 2 del presente informe.

Método de devengo

302 El método de devengo considerado ha sido el denominado “Unidad de Crédito Proyectada”.

Hipótesis financiero-actuariales

303 A continuación, incluimos las variables demográficas y financieras consideradas en los cálculos de los premios de jubilación a 31.12.2023:

	31.12.2023	31.12.2022
Tipo de interés técnico	3,22%	3,65%
Crecimiento salarial	2,00%	Año 2024: 2,50% A futuro: 2,00%
Tablas de mortalidad	PER 2020 colectivas 1 ^{er} orden	
Edad de jubilación ordinaria	Entre 65 años y 67 años	

304 El tipo de descuento se ha fijado en aplicación de la curva de PwC que toma como referencia tipos de bonos corporativos de alta calidad crediticia de rating AA y AAA en base al precio establecido en Bloomberg. La curva de PwC se construye tomando los tipos de los bonos corporativos a largo plazo del entorno euro, teniendo en cuenta las diferentes duraciones.

La duración del premio de jubilación es de 10 años.

305 Las tablas de mortalidad PER 2020 colectivo 1er orden son las tablas de aplicación de acuerdo con la Resolución de 17 de diciembre de 2020, de la Dirección General de Seguros y Fondos de Pensiones, relativa a las tablas de mortalidad y supervivencia a utilizar por las entidades aseguradoras y reaseguradoras. Estas tablas son generacionales; es decir, recogen una esperanza de vida diferente en función del año de nacimiento.

Otras hipótesis consideradas

306 La base de datos facilitada para el premio de jubilación es a fecha 19.02.2024 e incluye 2.078 empleados.

307 De acuerdo con las indicaciones de USAL, se ha considerado el dato “retribución anual” que corresponde al año 2024 para estimar el salario a la fecha de jubilación.

308 No ha sido objeto del presente trabajo verificar los componentes del importe de “retribución anual” facilitado por la Universidad.

309 En relación con la edad de jubilación, de acuerdo con la Ley 27/2011 de la Seguridad Social, se ha considerado que aquellos empleados que tengan al menos 38,5 años cotizados en USAL al cumplir los 65 años, se jubilarán a dicha edad.

Aquellos empleados que fueran contratados por USAL con más de 35 años, también se ha considerado que se jubilarán con 65 años (asumiendo que habrán cotizado con anterioridad a su contratación en USAL).

Para el resto de los empleados se ha considerado el periodo transitorio establecido en la normativa, donde la edad de jubilación variará en función de los años de cotización y el año de jubilación.

En la siguiente tabla se recogen las edades de jubilación y periodos mínimos de jubilación en el periodo transitorio:

Año de jubilación	Periodos cotizados	Edad exigida
2024	38 años	65 años
	Menos de 38 años	66 años y 6 meses
2025	38 años y 3 meses	65 años
	Menos de 38 años y 3 meses	66 años y 8 meses
2026	38 años y 6 meses	65 años
	Menos de 38 años y 3 meses	66 años y 10 meses
2027 en adelante	38 años y 6 meses	65 años
	Menos de 38 años y 6 meses	67 años

De esta manera, las edades de jubilación consideradas en la valoración a 31.12.2023 son las siguientes para cada grupo de empleados:

	Número de empleados	Edad Jubilación
Más de 38,5 años de antigüedad a los 65 años	463	65
Alta en USAL con más de 35 años	648	65
Resto	Aplica Periodo Transitorio	Entre 65 y 67
	Jubilación a los 67	67

La Ley 27/2011, también contempla la posibilidad de jubilación anticipada a los 63 años cuando se acreditan 35 años cotizados a fecha de jubilación. No obstante, dado que no existe experiencia suficiente en USAL de jubilaciones anticipadas, no se ha contemplado esta posibilidad.

310 Para 50 empleados, la fecha de jubilación de acuerdo con los criterios mencionados es anterior a la fecha de valoración. En estos casos se ha considerado que se jubilarán en su próximo cumpleaños.

311 La fecha de alta en la Universidad utilizada para la valoración ha sido calculada a partir de los datos de antigüedad. USAL nos ha facilitado de manera independiente el dato de años, meses y días (los datos facilitados por la Universidad indicaban la antigüedad del empleado a fecha 19.02.2024).

312 Hay 31 empleados (31 a 31.12.2022) que no tienen derecho al premio de jubilación, ya que a la fecha de jubilación no cumplen con el requisito de 10 años de antigüedad (necesarios para tener derecho al premio).

4. Información facilitada

401 En relación con el premio de jubilación, el Departamento Financiero de USAL ha facilitado los siguientes datos de los empleados en activo a 19.02.2024:

- Código
- Duración contrato trabajo
- Fecha de nacimiento
- Número de años, meses y días de alta en la Universidad a 19.02.2024
- Sexo
- Tipo de personal
- Retribución anual correspondiente a 2024

402 Adicionalmente USAL nos ha facilitado los convenios y programas de acción social donde se indican los compromisos que la Universidad mantiene con sus empleados:

- Il Convenio Colectivo del personal laboral de administración y servicios de las universidades públicas de Castilla y León
- Il Convenio Colectivo del PDI contratado en régimen laboral de las universidades públicas de Castilla y León
- Resolución del Vicerrectorado de Economía del 17 de enero de 2023

403 También nos han facilitado los importes de prestaciones pagadas durante el año 2023.

404 A continuación, se incluye un resumen de los datos promedio más relevantes, a 31 de diciembre de 2023 de los empleados en activo para el premio de jubilación, desglosado por tipo de personal:

	Número de empleados	Edad promedio	Salario anual Promedio (€)
PAS Laboral	530	53,72	35.123,08
PAS Funcionario	617	55,03	36.076,79
PDI Laboral	931	44,86	31.127,64
Total USAL	2.078	50,36	33.616,19

405 La siguiente tabla muestra la evolución de cada colectivo al comparar la base de datos considerada para los cálculos a 31.12.2023 y 31.12.2022:

	2022	2022
PAS Laboral	530	524
PAS Funcionario	617	588
PDI Laboral	931	895
Total	2.078	2.007

406 La siguiente tabla muestra las altas y bajas de cada colectivo durante 2023:

	Altas	Bajas
PAS Laboral	46	35
PAS Funcionario	54	28
PDI Laboral	138	104
Total	238	167

NOTA: Hay que tener en cuenta que cuatro trabajadores han pasado durante el año 2023 de PAS Laboral a PAS Funcionario, un trabajador de PAS Funcionario a PAS Laboral y dos empleados han pasado de PAS Laboral a PDI Laboral.

5. Resultados de la valoración actuarial a 31 de diciembre de 2023

501 Para calcular el compromiso que el Consorcio garantiza a sus empleados prejubilados, se establecen en primer lugar los pagos futuros desde la fecha de inicio de la valoración hasta la fecha de jubilación de cada prejubilado.

502 El importe a reconocer como provisión en el balance al cierre del ejercicio, 31 de diciembre de 2023, es el importe neto de los siguientes valores:

- Valor de la obligación devengada: debe realizarse una valoración actuarial de las prestaciones devengadas.
- Valor de los activos afectos a cada fecha: valor razonable de la póliza a cada fecha.

Dado que en el caso de la Universidad el compromiso no está exteriorizado y, por lo tanto, no existen activos afectos, el valor de la provisión en balance coincidirá con el valor de la obligación devengada.

503 La variación en el cálculo del valor actual de las retribuciones post-empleo comprometidas en la fecha de cierre del ejercicio, debida a pérdidas y ganancias actuariales se imputará en el ejercicio en el que surja, directamente a patrimonio.

504 A continuación, mostramos el siguiente cuadro que muestra la evolución contable de la provisión durante el ejercicio 2023 del premio de jubilación (cifras en euros):

Siendo:

CN: Aumento de provisión por un año de devengo de servicio adicional

CF: Aumento de provisión por actualización financiera de provisión

REA: Disminución de provisión por actualización financiera de activos afectos (no aplica)

PP: Disminución de provisión por los empleados que cobran el premio en el ejercicio

CT: Disminución de provisión por incremento anual de los activos afectos (no aplica)

	Posición Real a 31.12.2022 (*)	Movimiento: cuenta de resultados	Movimiento de caja (**)	Posición Esperada a 31.12.2023	(Pérdidas) / Ganancias actuariales	Posición Real a 31.12.2023
Valor de la Obligación	(15.021.627)	CN (745.982) CF (536.898)	PP 612.022	(15.692.484)	(1.187.422)	(16.879.905)
Valor de los Activos	0	REA 0	CT 0 PP 0	0	0	0
(Provisión) / Activo a reconocer en Balance	(15.021.627)	(1.282.879)	612.022	(15.692.484)	(1.187.422)	(16.879.905)

(*) Se ha partido de la posición final indicada en el informe realizado a 31.12.2022

(**) Información facilitada por USAL

Observaciones:

505 El movimiento de la provisión durante el ejercicio es un incremento por importe de 1.858.279 €, que se desglosa en:

- Incremento por acreditar un año más de servicio: (745.982)
- Incremento por actualización financiera: (536.898)
- Disminución por empleados que cobran en el ejercicio el premio: 612.022
- Incremento por desviaciones actuariales: (1.187.422)

506 A continuación, mostramos en detalle el desglose de las pérdidas y ganancias actuariales surgidas en el ejercicio:

(Pérdida) o Ganancia actuarial altas/bajas	(710.772)
(Pérdida) o Ganancia actuarial por cambio de tipo de descuento	(652.927)
(Pérdida) o Ganancia actuarial por desviación hipótesis de crecimiento salarial	(481.658)
Otros	(100.234)
Total	(1.187.422)

507 A 31 de diciembre de 2023 el importe de provisión asciende a 16.879.905 €, el cual se desglosa de la siguiente manera:

Tipo de personal	Provisión a 31.12.2023
PAS Laboral	7.503.268
PAS Funcionario	2.804.998
PDI Laboral	6.571.639
Total USAL	16.879.905

6. Estimación de la proyección para el año 2024

601 A continuación, mostramos una estimación de la variación de provisión esperada para el ejercicio 2024 del premio de jubilación:

	Posición Real a 31.12.2023	Movimiento: cuenta de resultados	Movimiento de caja (*)	Posición Esperada a 31.12.2024
Valor de la Obligación	(16.879.905)	CN (864.839) CF (531.051)	PP 1.640.114	(16.635.681)
Valor de los Activos	0	REA 0	CT 0 PP 0	0
(Provisión) / Activo a reconocer en Balance	(16.879.905)	(1.395.890)	1.640.114	(16.635.681)

(*) Corresponde al premio de jubilación estimado de los empleados que se jubilarán en 2024. En este caso, se ha considerado que 85 personas se jubilarán en 2024 (cuatro de ellas sin derecho a premio al no alcanzar los 10 años de antigüedad).

7. Glosario de términos

Valor actual actuarial	El valor actual actuarial representa el pago único que, a fecha de valoración, sería suficiente para garantizar el pago de las prestaciones a todos los empleados, de cumplirse las hipótesis utilizadas.
Coste por servicios pasados (obligación devengada)	El coste por servicios pasados u obligación devengada, también llamado valor de la obligación representa el importe que los empleados, en período de actividad, han devengado desde la fecha de alta en la Universidad hasta la fecha de valoración. Su cuantificación se ha realizado mediante la utilización del método actuarial de distribución de costes P.U.C.
Tipo de interés técnico	El tipo de interés técnico representa el tipo de interés de actualización que se ha aplicado a los pagos futuros a satisfacer.
Unidad de crédito proyectada (P.U.C)	Método actuarial de unidades de crédito proyectadas, que cada año asigna una parte de la prestación total futura en función de la antigüedad a la fecha de valoración.



© 2024 PricewaterhouseCoopers. Todos los derechos reservados. No se permite la distribución adicional sin autorización de PwC. "PwC" hace referencia a la red de firmas miembros de PricewaterhouseCoopers International Limited (PwCIL) o, según cada caso concreto, a firmas miembros individuales de la red PwC. Cada firma miembro es una entidad jurídica independiente y no actúa como agente de PwCIL ni de ninguna otra firma miembro. PwCIL no presta servicios a clientes. PwCIL no se responsabiliza ni responde de los actos u omisiones de ninguna de sus firmas miembros, ni del contenido profesional de sus trabajos ni puede vincularlas u obligarlas en forma alguna. De igual manera, ninguna de las firmas miembro son responsables por los actos u omisiones del resto de las firmas miembro ni del contenido profesional de sus trabajos, ni pueden vincular u obligar ni a dichas firmas miembros ni a PwCIL en forma alguna.



VNiVERSiDAD
D SALAMANCA

6. Memoria

6.4 Normas de reconocimiento y valoración

6.4.13 Transferencias y subvenciones

Universidad de Salamanca

Cuentas anuales 2023



6.4.13. Transferencias y subvenciones

En relación al tratamiento de las subvenciones durante el ejercicio 2023 la Universidad se ha acogido a la disposición transitoria cuarta del Plan especial de contabilidad para las Universidades Públicas de la Comunidad de Castilla y León. En dicha disposición se establece que hasta que no estén previstos los procedimientos que las relacionen con los inventarios de bienes y derechos del inmovilizado no financiero, o con los proyectos que financian, la imputación al resultado económico patrimonial de las subvenciones para financiar dichos elementos patrimoniales o proyectos, se realizará por su totalidad en el ejercicio de su reconocimiento.

La Universidad contabiliza mediante orgánicas separadas cada una de las subvenciones que recibe de tal manera que es posible garantizar su seguimiento y asegurar la pista de auditoría.

Esta clasificación es alfanumérica con seis dígitos. De este modo es posible calcular las desviaciones de financiación afectada positivas y negativas para el ajuste del resultado presupuestario.

Así mismo permite calcular por cada orgánica el remanente afectado a líneas finalistas.

-Transferencias y subvenciones recibidas de importe significativo

**En el capítulo 4 del Presupuesto de Ingresos:*

1. Financiación Básica Consolidable: se trata de una aportación dineraria que fija la Junta de Castilla y León para la financiación global de la actividad de la Universidad. Importe: 161.882.512,00 €. Se recibe para la financiación global de la actividad de la Universidad por lo que no está sujeta a condiciones para su percepción.

2. Financiación para Plazas Vinculadas: Las vinculadas son plazas de PDI Funcionario o laboral con doble actividad: docente/investigadora en la Universidad, asistencial en el Hospital Universitario. Perciben las retribuciones que les corresponden como PDI de la USAL y, adicionalmente, aquellas correspondientes a la actividad asistencial, todas ellas en la nómina de la USAL: incremento en los complementos de destino y específico más otros complementos propios de la actividad asistencial: carrera profesional, productividad (fijos), complementos de atención continuada (guardias, etc. -variables-). Estas retribuciones adicionales se certifican mensualmente -en los primeros días tras el pago de la nómina- al Complejo Asistencial y la Gerencia de Salud y el SACyL nos transfiere posteriormente los importes certificados.



Las tablas con las retribuciones fijas del personal a tiempo completo de cada categoría docente/asistencial se reflejan cada año en la Orden del Consejero/a de Sanidad de la Junta de Castilla y León por la que se dictan instrucciones en relación con las nóminas del personal de su competencia. Importe: 2.259.403,53 €

3. Financiación de Organismos Autónomos de Programas Educativos Europeos. La Universidad actúa como entidad colaboradora en la gestión y distribución de las ayudas Erasmus. Importe: 2.182.059,75 €

Se concede de acuerdo con la Convocatoria de propuestas anual del Programa Erasmus+ de la Comisión Europea, las normas financieras aplicables al presupuesto general de la Unión y las dictadas en su desarrollo, así como los actos jurídicos contractuales que regulan las obligaciones entre la Agencia Nacional Española y la Comisión Europea, relativas a la ejecución del programa Erasmus+. El convenio de subvención anual para cada proyecto, se firma entre el Servicio Español para la Internacionalización de la Educación y la Universidad de Salamanca.

La finalidad de estos programas es la financiación de movilidades de estudiantes y de personal de la Universidad, así como organización de programas intensivos combinados.

Todos los años se producen reintegros de las cantidades no justificadas por cancelaciones de movilidades o reducciones de los períodos de estancia inicialmente acordados. Estas devoluciones se producen aproximadamente 30 meses después de la fecha de adjudicación de cada proyecto anual.

Hay otra partida anual en torno a 300.000 € de la Junta de Castilla y León, concedida de acuerdo a una Orden de la Consejería de Educación de la Junta de Castilla y León, que se publica anualmente en el BOCYL con la finalidad de adjudicar ayudas complementarias a estudiantes universitarios de la Comunidad de Castilla y León que sean beneficiarios del Programa Erasmus en el curso en vigor. Se producen reintegros todos los años de las cantidades no justificadas por cancelaciones de movilidades o reducciones de los períodos de estancia inicialmente adjudicados.

4. Financiación de Empresas Privadas: En virtud del Convenio de colaboración entre el Banco de Santander y la Universidad por importe de 2.000.000 €.

5. Se ha recibido en la cuenta tesorera la cantidad de 41.689,01 procedente de la herencia de un particular. Se le ha dado el tratamiento contable de transferencia ya que está destinada a financiar operaciones o actividades no singularizadas. Se ha valorado por el importe recibido.



Asimismo, existen unas acciones que no ha sido posible hacer efectivas porque de acuerdo con la información recibida de la entidad bancaria han sido rechazadas por Bolsa, debido a que el valor está suspendido.

**En el capítulo 7 del Presupuesto de Ingresos:*

Las subvenciones que se reciben a través del capítulo 7 de ingresos financian programas de inversión y proyectos de investigación.

Tanto estas como las que se reciben en el capítulo 4 que financian actividades específicas están sometidas para su percepción a los requisitos que establece en cada caso el ente financiador. Se ejecutan y se justifican. Una vez revisadas por el ente financiador, pueden ser objeto de petición de reintegro.

-Transferencias y subvenciones concedidas de importe significativo

*La Universidad realiza aportaciones a Fundaciones y otras Entidades de acuerdo a las cantidades que, de modo nominativo, recoge en su presupuesto anual como subvenciones directas. En el ejercicio 2023 ha otorgado las siguientes de importe significativo:

A la Fundación General de la Universidad: 780.000€

A la Fundación Parque Científico de la Universidad de Salamanca: 500.000€

Al Club Deportivo Universidad de Salamanca: 115.000€

Al Centro de Láseres Pulsados: 160.000€

* La Universidad actúa como entidad colaboradora en la gestión y distribución de las ayudas Erasmus recibidas.



VNiVERSiDAD
D SALAMANCA

6. Memoria

- 6.5 Inmovilizado material
- 6.7 Inmovilizado intangible



VNiVERSiDAD
D SALAMANCA

6. Memoria

6.5 Inmovilizado material
6.7 Inmovilizado intangible

A. Informe de resultados



INFORME DE RESULTADOS DEL EJERCICIO 2023

BIENES MUEBLES

1.- OPERACIONES DE ALTA

Datos de alta resultantes de la suma de las compras efectuadas mediante factura, incluidas las mejoras y donaciones recibidas durante el ejercicio 2023, así mismo se incluyen altas correspondientes al ejercicio 2022 en varias cuentas, que no se dieron de alta como equipamiento, sino como mejora del Edificio, inventario nº 407-CENTRO INTERNACIONAL DEL ESPAÑOL DE LA USAL (CIEUSAL), por no disponer de toda la documentación pertinente con anterioridad al cierre 2022.

- **Inmovilizado intangible:**

En el presente ejercicio se dan de alta 63 elementos de inmovilizado intangible, incluidas mejoras, por un importe total de 395.523,73 euros.

Cuenta	Compras (ftra.)	Donaciones	Total
206 - Aplicaciones informáticas	395.523,73	0,00	395.523,73
TOTAL	395.523,73	0,00	395.523,73

- **Inmovilizado material:**

En el presente ejercicio se dan de alta 5.441 elementos, incluidas mejoras, por un importe total de 6.136.467,01 euros según el siguiente desglose por cuentas contables y se han reincorporado 2 bienes cedidos temporalmente a la Universidad Complutense de Madrid:

Cuenta	Fact. 2022	Fact. 2023	Donaciones	Total
214 - Maquinaria, inst. y utillaje	213.257,05	2.699.208,71 ⁽¹⁾	2.750,15	2.915.215,91
216 - Mobiliario	228.355,89	859.769,56	259.993,55	1.348.119,00
217 - Equipos proceso información	60.875,38	1.172.705,71 ⁽²⁾	28.409,17	1.261.990,25
218 - Elementos de transporte	0,00	0,00	0,00	0,00
219 - Otro inmovilizado material	260.028,04	349.116,92	1.996,89	611.141,85
TOTAL	762.516,36	5.080.800,90	293.149,76	6.136.467,01

FIRMADO POR	FECHA FIRMA
CILLERO MARTÍN MARÍA SOLEDAD - JEFA DE SECCIÓN DE PATRIMONIO Y FUNDACIONES	18-04-2024 13:04:15
AREVALO VICENTE GERARDO	18-04-2024 13:06:30





Notas:

- (1) En la Cuenta 2.1.4 "Maquinaria.." se han descontado 3.300,00 € por el ingreso obtenido por la enajenación de varios aparatos obsoletos.
- (2) En la Cuenta 2.1.7 "Equipos proceso información" se han reincorporado al patrimonio de la USAL, dos elementos que se dieron de baja por cesión temporal en 2022: -Un Ordenador portátil, inv. nº 364026, cedido desde el 26.01.22 al 31.10.2023, y un Disco duro inv. nº 375379 cedido desde el 01.03.22 al 31.10.2023, cuyo Valor Neto Contable a la reincorporación, en ambos casos, es de 0,00 €.

2.- OPERACIONES DE BAJA

Datos relativos al valor inicial total y a la amortización de los bienes dados de baja en Inventario durante el ejercicio 2023.

• **Inmovilizado intangible:**

En el presente ejercicio se dan de baja 20 elementos de inmovilizado intangible por el importe que se indica seguidamente: (Todas las bajas tienen carácter definitivo).

Cuenta	Valor inicial total	Amortización acumulada
206 - Aplicaciones informáticas	247.272,42	170.332,17
TOTAL	247.272,42	170.332,17

• **Inmovilizado material:**

En el presente ejercicio se dan de baja 1.969 elementos del inmovilizado material por los importes que, por cada cuenta contable se desglosan a continuación. Todas ellas son bajas definitivas, excepto una baja en la cuenta 2.1.9, que es temporal.

Cuenta	Valor inicial total	Amortización acumulada
214 - Maquinaria, inst. y utillaje	830.040,02	824.067,76
216 - Mobiliario	124.679,29 ⁽¹⁾	117.235,35 ⁽¹⁾
217 - Equipos proceso información	570.938,92 ⁽²⁾⁽³⁾	557.233,64 ⁽²⁾⁽³⁾
218 - Elementos de transporte	0,00	0,00
219 - Otro inmovilizado material	205.062,67	202.508,52
TOTAL	1.730.720,90	1.701.045,27

FIRMADO POR	FECHA FIRMA
CILLERO MARTÍN MARÍA SOLEDAD - JEFA DE SECCIÓN DE PATRIMONIO Y FUNDACIONES	18-04-2024 13:04:15
AREVALO VICENTE GERARDO	18-04-2024 13:06:30





Notas:

(1) En la Cuenta 2.1.6: "Mobiliario", se ha descontado una baja por devolución de un equipo, valorado en 707,85 €.

(2) En la Cuenta 2.1.7, "Equipos proceso de información" se han restado dos bajas por importe de 257,99 €, por sustitución en garantía y otra por entrega por compra de un escáner, valorado en 255,37 €.

(3) Además, durante 2023, en la Cuenta 2.1.7, "Equipos proceso de información" se ha cedido temporalmente a la Universidad de Valladolid, para ejecución de un proyecto de investigación realizado conjuntamente con profesores de la USAL:

- Una Estación de trabajo, M: Azken Muga, inv. nº 382555, cedido desde el 28.09.23 al 31.08.24, cuyo importe de amortización se estima ascenderá, durante el período de la cesión a, 5.546,58 €;

3.- AMORTIZACION DEL EJERCICIO 2023

- Inmovilizado intangible:

Datos de amortización del ejercicio 2023 relativos al inmovilizado intangible:

Cuenta	Amortización 31/12/2022	Amortización 2023	Amortización bajas 2023	Amortización 31/12/2023
206-Aplicaciones informáticas	10.087.684,80	297.843,94	170.332,17	10.215.196,57
TOTAL	10.087.684,80	297.843,94	170.332,17	10.215.196,57

FIRMADO POR	FECHA FIRMA
CILLERO MARTÍN MARÍA SOLEDAD - JEFA DE SECCIÓN DE PATRIMONIO Y FUNDACIONES	18-04-2024 13:04:15
AREVALO VICENTE GERARDO	18-04-2024 13:06:30





• **Inmovilizado material:**

Datos de amortización del ejercicio 2023 relativos al inmovilizado material distribuidos en las diferentes cuentas contables:

Cuenta	Amortización 31/12/2022	Amortización 2023	Amortización bajas 2023	Amortización 31/12/2023
214-Maquinaria, inst. y utillaje	58.950.722,72	3.070.023,63 ⁽¹⁾	824.067,76	61.196.678,59
216-Mobiliario	29.492.547,08	506.375,52 ⁽²⁾	117.235,35 ³⁾	29.881.687,25
217-Equipos procesos información	30.248.250,81	1.751.071,41 ⁽³⁾	557.233,64 ⁴⁾	31.442.088,58
218-Elementos de transporte	398.081,10	15.425,27	0,00	413.506,37
219-Otro inmovilizado material	7.986.591,36	347.281,52 ⁽⁴⁾	202.508,52	8.131.364,36
TOTAL	127.076.193,07	5.690.177,35	1.701.045,27	131.065.325,15

Notas: Por haber entrado en funcionamiento en el ejercicio 2022, algunas cuentas incluyen atrasos de amortización:

- (1) La Cuenta "2.1.4. Maquinaria..." incluye 20.625,16 € de atrasos amortización.
- (2) La Cuenta "2.1.6. Mobiliario" incluye 7.528,83 € de atrasos de amortización.
- (3) La Cuenta "2.1.7. Equipos proceso información" incluye 3.920,54 € de atrasos amortización.
- (4) La Cuenta "2.1.9 Otro inmovilizado material" incluye 6.681,53 € de atrasos de amortización.

FIRMADO POR	FECHA FIRMA
CILLERO MARTÍN MARÍA SOLEDAD - JEFA DE SECCIÓN DE PATRIMONIO Y FUNDACIONES	18-04-2024 13:04:15
AREVALO VICENTE GERARDO	18-04-2024 13:06:30





4.- SITUACION DEL INVENTARIO A FECHA 31/12/2023

• **Inmovilizado intangible:**

Situación del inventario con datos del Valor Inicial y de la Amortización Acumulada a fecha 31 de diciembre de 2023, relativo al inmovilizado intangible:

Cuenta	Valor inicial total	Amortización
	31/12/2023	31/12/2023
206 - Aplicaciones informáticas	10.813.124,56	10.215.196,57
TOTAL	10.813.124,56	10.215.196,57

• **Inmovilizado material:**

Situación del inventario con datos del Valor Inicial y de la Amortización Acumulada a fecha 31 de diciembre de 2023 según el siguiente desglose por cuentas contables.

Cuenta	Valor inicial total	Amortización
	31/12/2023	31/12/2023
214 - Maquinaria, inst. y utillaje	72.181.762,65	61.196.678,59
216 - Mobiliario	33.727.443,85	29.881.687,25
217 - Equipos procesos información	33.774.432,43	31.442.088,58
218 - Elementos de transporte	458.348,95	413.506,37
219 - Otro inmovilizado material	10.030.841,81	8.131.364,36
TOTAL	150.172.829,69	131.065.325,15

FIRMADO POR	FECHA FIRMA
CILLERO MARTÍN MARÍA SOLEDAD - JEFA DE SECCIÓN DE PATRIMONIO Y FUNDACIONES	18-04-2024 13:04:15
AREVALO VICENTE GERARDO	18-04-2024 13:06:30





5.- CONCILIACION DATOS PRESUPUESTO DE GASTOS AÑO 2023 Y DATOS DE INVENTARIO

AÑO 2023			
Cuentas y aplicaciones	CONTABILIDAD	INVENTARIO	DIFERENCIA
206		328.256,13	
Mejoras		67.267,60	
645.00	341.443,13		
692.60	43.510,59		
693.60	1.656,37		
694.60	252,10		
SUBTOTAL	386.862,19	395.523,73	8.661,54
218		0,00	
Mejoras		0,00	
628.00	0,00		
692.68	0,00		
SUBTOTAL	0,00	0,00	0,00
217		1.170.110,36	
Mejoras		2.595,35	
627.00	634.939,68		
691.67	53.382,40		
692.67	355.675,43		
693.67	50.805,55		
694.67	750,78		
SUBTOTAL	1.095.553,84	1.172.705,71	77.151,87
214		2.695.131,29	
Mejoras		7.377,42	
623.00	508.324,48		
691.63	4.739,75		
692.63	2.037.537,63		
693.63	156.077,74		
SUBTOTAL	2.706.679,60	2.702.508,71	-4.170,89
216		859.018,15	
Mejoras		751,41	
626.00	855.043,61		
691.66	2.710,02		
692.66	2.825,97		
693.66	162,00		
SUBTOTAL	860.741,60	859.769,56	-972,04
219		348.344,10	
Mejoras		772,82	
629.02	404.516,87		
691.69	3.868,55		
692.69	22.729,96		
693.69	1.287,77		
694.69	3.162,12		
SUBTOTAL	435.565,27	349.116,92	-86.448,35
TOTAL	5.485.402,50	5.479.624,63	-5.777,87

FIRMADO POR	FECHA FIRMA
CILLERO MARTÍN MARÍA SOLEDAD - JEFA DE SECCIÓN DE PATRIMONIO Y FUNDACIONES	18-04-2024 13:04:15
AREVALO VICENTE GERARDO	18-04-2024 13:06:30





Los datos del presupuesto de gastos y los de inventario del ejercicio 2023 difieren en varias cuentas por los siguientes motivos:

-Justificantes de gasto que se han imputado a aplicaciones económicas que, por importe de gastos y concepto, de acuerdo con las *Instrucciones para el mantenimiento del inventario de los bienes muebles de la USAL*, se han considerado inventariables, no siéndolo, o viceversa, o bien se han imputado a distinta cuenta contable de la que correspondería según la naturaleza de los bienes, por los importes que se indican seguidamente.

Cuenta 2.0.6:

*J.G. imputado al concepto 623.00 correspondiendo al 645.00:	+3.966,73 €
*J.G. imputado al concepto 626.00 correspondiendo al 645.00:	+1.994,04 €
*J.G. imputado al concepto 629.02 correspondiendo al 645.00:	+2.700,77 €

Cuenta 2.1.4:

*J.G. imputado al concepto 692.63 correspondiendo al 692.69:	-1.151,00 €
*J.G. imputado al concepto 623.00 correspondiendo a 645.00:	-3.966,73 €
*Dos J.G. imputados al concepto 623.00 correspondiendo al Cap. II:	- 950,00 €
*Dos J.G. imputado al Cap. II correspondiendo al 623.00:	+1.896,84 €

Cuenta 2.1.6:

*J.G. imputado 627.00 correspondiendo al concepto 626.00:	+3.868,00 €
*J.G. imputado 626.00 correspondiendo al Capítulo II:	- 3.050,52 €
*J.G. imputado 626.00 correspondiendo al concepto 645.00:	-1.994,04 €
*Dos J.G. imputados 626.00 correspondiendo al Cap. II:	- 503,33 €
*Pago en especie, entrega de máquina de oficina:	+ 707,85 €

Cuenta 2.1.7:

*Un J.G. imputado al Cap. II correspondiendo al 627.00:	+21,22 €
*Un J.G. imputado al concepto 629.02 correspondiendo al 627.00:	+ 81.550,79 €
*D.C. imputado al concepto 627.00 correspondiendo a un reintegro por devolución canon:	+6,60 €
*Dos J.G. imputados al concepto 627.00 correspondiendo al Cap. II:	-37,98 €
*J.G. imputado al concepto 627.00 correspondiendo al 626.00:	-3.868,00 €
*J.G. imputado al concepto 627.00 correspondiendo al 629.02:	-520,76 €

FIRMADO POR	FECHA FIRMA
CILLERO MARTÍN MARÍA SOLEDAD - JEFA DE SECCIÓN DE PATRIMONIO Y FUNDACIONES	18-04-2024 13:04:15
AREVALO VICENTE GERARDO	18-04-2024 13:06:30

ID DOCUMENTO: 9sbH081kmy
 Verificación código: <https://sede.usal.es/verifica>



Cuenta 2.1.9:

* J.G. imputado al concepto 692.63 correspondiendo al 692.69:	+1.151,00 €
* J.G. imputado al concepto 627.00 correspondiendo al 629.02:	+520,76 €
* J.G. imputado al concepto 691.69 por cambio de imputación de factura del ejercicio 2022:	- 3.868,55 €
*J.G. imputado al concepto 629.02 correspondiendo al 645.00:	- 2.700,77 €
*J.G. imputado al concepto 629.02 correspondiendo al 627.00:	- 81.550,79 €

ID DOCUMENTO: 9sbH081kmy
Verificación código: <https://sede.usal.es/verifica>



FIRMADO POR	FECHA FIRMA
CILLERO MARTÍN MARÍA SOLEDAD - JEFA DE SECCIÓN DE PATRIMONIO Y FUNDACIONES	18-04-2024 13:04:15
AREVALO VICENTE GERARDO	18-04-2024 13:06:30



BIENES INMUEBLES

1.- CONSTRUCCIONES (Cuenta 211)

MEJORAS DE EDIFICIOS: Datos de alta resultantes de la suma de las certificaciones de obra/facturas de los expedientes de obra activos en 2023 y las mejoras de edificios del mismo ejercicio.

Nº Inv. - Edificios	Concepto	Importe €
NUEVA Fac. CC. Agrarias y Ambientales.	En curso generado en 2023	1.275.538,98
301 - EU. Educación y Turismo de Ávila. OB 1/22 Lote 8.	En curso generado en 2023	3.817,61
326 - Fac. CC y CQ-Sección Matemáticas. OB 1/22 Lote 3	En curso generado en 2023	378,84
326 - Fac. CC y CQ-Sección Matemáticas. OB 1/23 Lote 2	En curso generado en 2023	20.137,64
327 - Fac. Ciencias y C. Químicas. OB 1/23 Lote 2	En curso generado en 2023	215.380,79
339 - IUCE. OB 1/22 Lote 3	En curso generado en 2023	12.924,71
344 - Fac. Farmacia. OB 1/22 Lote 6	En curso generado en 2023	15.141,10
345 - Fac. de Medicina. OB 1/22 Lote 14	En curso generado en 2023	17.606,13
346 - Polidep. M. Unamuno OB 01/23. Lote 8	En curso generado en 2023	134.719,55
351 - Fac. de Psicología/BBAA OB 1/22 Lote 4	En curso generado en 2023	1.217,53
358 - Edificio Trilingüe. OB 1/22 Lote 4	En curso generado en 2023	1.236,28
379 - Colegio Oviedo. OB 1/22 Lote 19	En curso generado en 2023	4.160,60
381 - Edif. Politécnico. Campus Viriato. OB 1/22 Lote 8	En curso generado en 2023	36.933,61
383 - Aulario. Campus Viriato. OB 1/22 Lote 8	En curso generado en 2023	28.980,61
391 - Edif. Magisterio. C. Viriato OB 1/22 L. 8	En curso generado en 2023	39.520,03
398 - Esc. Pol. Superior Ávila OB 1/22 Lote 8	En curso generado en 2023	31.870,61
518 - Palacio de Anaya-Mejoras OB1/22 Lote 3	En curso generado en 2023	57.116,31
530 - Edificio Peñuelas-Mejoras OB1/22 Lote 4	En curso generado en 2023	1.027,89
Varios edificios	Mejoras 2023	1.254.700,68
TOTAL		3.152.409,50

FIRMADO POR	FECHA FIRMA
CILLERO MARTÍN MARÍA SOLEDAD - JEFA DE SECCIÓN DE PATRIMONIO Y FUNDACIONES	18-04-2024 13:04:15
AREVALO VICENTE GERARDO	18-04-2024 13:06:30



ALTA DE EDIFICIOS EJERCICIO 2023:

No ha habido altas de edificios durante el año 2023.

BAJAS DURANTE 2023:

Durante 2023 se han dado de baja mejoras en el Edificio 407-CENTRO INTERNACIONAL DEL ESPAÑOL DE LA USAL (CIEUSAL), que constituyeron altas en el ejercicio 2022, por importe de 762.516,36 €. Dicho importe se refiere al equipamiento mueble del Exp. OB01/18 que se imputó en 2022 al concepto económico 621.00 "Construcciones" por no disponerse de la información pertinente al cierre del ejercicio económico 2022.

Ejercicio 2023	Importe €
407 - CIEUSAL a 01.01.2023	1.548.416,69
Bajas ejercicio 2023	762.516,36
	0,00
A 31-12-2023	785,900,33

AMORTIZACIÓN 2023:

Ejercicio 2023	Importe €
A 01-01-2023	146.701.504,48
Ejercicio 2023 ⁽¹⁾ ⁽²⁾	6.874.560,23
Amort. Acum. Bajas ejercicio	0,00
A 31-12-2023	153.576.064,71

⁽¹⁾ Esta cuenta incluye la diferencia en concepto de atrasos de amortización en el inmueble 518: Palacio de Anaya-Mejoras, de 80,13 € y el ajuste por exceso de amortización en el ejercicio 2022 del Edificio 519: Hospedería Anaya-Mejoras: 64,77 €. La diferencia es de 15,36 €.

⁽²⁾ En la cuenta se ha descontado la amortización de las bajas del edificio 407-CIEUSAL, de 7.537,58 €

FIRMADO POR	FECHA FIRMA
CILLERO MARTÍN MARÍA SOLEDAD - JEFA DE SECCIÓN DE PATRIMONIO Y FUNDACIONES	18-04-2024 13:04:15
AREVALO VICENTE GERARDO	18-04-2024 13:06:30





CONSTRUCCIONES EN CURSO A 31/12/2023

Como en años anteriores, se relacionan los edificios que no han concluido, a los que se añaden los en curso generados en 2023 con los importes que se señalan, junto con los que se generaron en 2022 y han terminado en 2023:

Nº Inv	EDIFICIOS	Curso a 31/12/2022	Curso imputado 2023	Finalizado 2023	Curso a 31/12/2023
	NUEVA Fac. CC. Agrarias y Ambientales	5.282.038,43	1.275.538,98		6.557.577,41
301	EU. Educación y Turismo de Ávila. OB 1/22 Lote 8.	1.683,16	3.817,61	5.500,77	
326	Fac. CC y CQ- Sec. Matemáticas. OB 1/22 Lote 3	17.908,80	378,84	18.287,64	
326	Fac. CC y CQ- Sec. Matemáticas. OB 1/23 Lote 2		20.137,64		20.137,64
327	Fac. Ciencias y C. Químicas. OB 1/23 Lote 2		215.380,79		215.380,79
330	EDIFICIO PEÑUELAS-MEJORAS. OB 1/22 Lote 4	11.670,47	1.027,89	12.698,36	
339	IUCE. OB 1/22 Lote 3	100.008,46	12.924,71		112.933,17
344	Fac. Farmacia. OB 1/22 Lote 6	154.131,16	15.141,10	169.272,26	
345	Fac. Medicina. OB 1/22 Lote 8	14.673,62		14.673,62	
345	Fac. de Medicina. OB 1/22 Lote 14	177.766,47	17.606,13	195.372,60	
346	Polidep. M. Unamuno OB 01/23. Lote 8		134.719,55		134.719,55
351	Fac. de Psicología/BBAA OB 1/22 Lote 4	11.827,83	1.217,53	13.045,36	
357	Fac. Geografía e Historia. OB 1/22 Lote 8	33.467,21		33.467,21	
358	Edif. Trilingüe. OB 1/22 Lote 4	11.935,91	1.236,28	13.172,19	
371	Aulario Biología. OB 1/22 Lote 8	9.833,52		9.833,52	
373	Fac. Enfermería. OB 1/22 Lote 8	10.945,44		10.945,44	

FIRMADO POR	FECHA FIRMA
CILLERO MARTÍN MARÍA SOLEDAD - JEFA DE SECCIÓN DE PATRIMONIO Y FUNDACIONES	18-04-2024 13:04:15
AREVALO VICENTE GERARDO	18-04-2024 13:06:30





379	Colegio de Oviedo. OB 1/22 Lote 19	43.000,00	4.160,60	47.160,60	
381	Edif. Politécnico. Campus Viriato. OB 1/22 Lote 8	2.886,88	36.933,61	39.820,49	
383	Aulario. Campus Viriato. OB 1/22 Lote 8	1.677,51	28.980,61	30.658,12	
391	Edif. Magisterio. C. Viriato. OB 1/22 L. 8	1.896,59	39.520,03	41.416,62	
398	Esc. Pol. Superior Ávila. OB 1/22 Lote 8	3.607,97	31.870,61	35.478,58	
518	PALACIO ANAYA - MEJORAS. OB 1/22 Lote 3 (*)	10.202,73 (*)	57.116,31	67.319,04	
	TOTAL	5.901.162,16	1.897.708,82	871.055,59	6.927.815,39

* Rectificación de error: En el ejercicio 2022 y en la Memoria patrimonial de dicho ejercicio, el importe de esta inversión en curso se anotó en el inmueble inv. nº: 319, Hospedería de Anaya, en lugar de en el edificio inv. nº: 518, Palacio de Anaya-Mejoras. En este ejercicio se ha rectificado en Inventario y en la Memoria patrimonial. Los importes totales de cada cuenta no se ven afectados por esta rectificación.

En la columna "A 31/12/2023" aparece el total de inmovilizado en curso de los edificios en los que las obras no han finalizado.

INCREMENTO CONSTRUCCIONES 2023

Concepto	Importe €
Mejoras en 2023 (en factura)	1.254.700,68
OTOTAL	1.254.700,68

FIRMADO POR	FECHA FIRMA
CILLERO MARTÍN MARÍA SOLEDAD - JEFA DE SECCIÓN DE PATRIMONIO Y FUNDACIONES	18-04-2024 13:04:15
AREVALO VICENTE GERARDO	18-04-2024 13:06:30



IMPORTE TOTAL DE EDIFICIOS 2023

Ejercicio	Importe €
A 31-12-2022	297.702.911,95
Mejoras 2023	1.254.700,68
Finalizado en 2023	871.055,59
Bajas 2023 (Edificio 407.Cieusal)	-762.516,36
A 31-12-2023	299.066.151,86

INMOVILIZADO EN CURSO 2023 (2310)

Ejercicio	Importe €
A 31-12-2022	5.901.162,16
Finalizado en 2023	- 871.055,59
Generado en 2023	1.897.708,82
A 31-12-2023	6.927.815,39

CONCEPTO PRESUPUESTARIO 621.00

Concepto	Importe €
Total concepto 621.00	3.152.409,5
Diferencia Inventario, por error imputación 2 facturas	0.00
Menos en curso 621.00	-1.897.708,82
TOTAL	1.254.700,68

FIRMADO POR	FECHA FIRMA
CILLERO MARTÍN MARÍA SOLEDAD - JEFA DE SECCIÓN DE PATRIMONIO Y FUNDACIONES	18-04-2024 13:04:15
AREVALO VICENTE GERARDO	18-04-2024 13:06:30





DETALLE DE LAS CONSTRUCCIONES RECIBIDAS EN ADSCRIPCIÓN.

Entidad adscrita: Edificio inv. nº 407. CIEUSAL

Administración adscribiente: Mº de Hacienda y Administraciones Públicas

Fecha adscripción: 17/05/2016

Ejercicio 2023	IMPORTE EDIFICIO
A 01.01.2023	11.739.897,52
Mejoras 2023	10.164,00
Bajas 2023	762.516,36
A 31.12.2023	10.987.545,16 ⁽¹⁾

(1) Nota: Este importe está comprendido en la Cuenta IMPORTE TOTAL DE EDIFICIOS 2023.

AMORTIZACIÓN EDIFICIO

Edificio	Amortización 31/12/2022	Amortización 2023	Amortización bajas 2023	Amortización 31/12/2023
407- CIEUSAL	613.601,02	239.139,12	7.537,58	845.202,56
TOTAL	613.601,02	239.139,12	7.537,58	845.502,56 ⁽¹⁾

(1) Nota: Este importe está comprendido en la Cuenta AMORTIZACIÓN de edificios 2023.

FIRMADO POR	FECHA FIRMA
CILLERO MARTÍN MARÍA SOLEDAD - JEFA DE SECCIÓN DE PATRIMONIO Y FUNDACIONES	18-04-2024 13:04:15
AREVALO VICENTE GERARDO	18-04-2024 13:06:30



2.- TERRENOS (Cuenta 2100)

ALTAS EN TERRENOS DURANTE 2023

No ha habido altas de terrenos durante el año 2023.

MEJORAS EN TERRENOS 2023

Durante 2023 se han realizado mejoras en los siguientes terrenos y por los siguientes importes:

Nº Inv.-Terrenos	Concepto	Importe €
95 - Campus Miguel de Unamuno	Acondicionamiento y mejora en las zonas ajardinadas y colocación de 16 bancos de hormigón visto aula exterior (ECOULA)	37.675,95
97.- Salas Bajas	Acondicionamiento de pavimento y remate perimetral de aluminio en exterior de pistas de atletismo	36.309,86
TOTAL		73.985,81

RESUMEN DE LA CUENTA TERRENOS Y BIENES NATURALES 2100

Ejercicio 2023	Importe €
A 31-12-2022	76.351.381,47
Mejoras 2023 (620.00)	73.985,81
A 31-12-2023	76.425.367,28

FIRMADO POR	FECHA FIRMA
CILLERO MARTÍN MARÍA SOLEDAD - JEFA DE SECCIÓN DE PATRIMONIO Y FUNDACIONES	18-04-2024 13:04:15
AREVALO VICENTE GERARDO	18-04-2024 13:06:30





INVERSIONES EN CURSO CUENTA 2310 (ADAPTACIÓN DE TERRENOS Y BIENES NATURALES)

Durante 2022 no ha habido inversiones en curso en terrenos y continúa sin finalizar la urbanización, ni se han entregado a la Universidad las fincas nºs: 181, 182, y 183 del Sector 77 "La Platina", por la Junta de Compensación.

A 31-12-2022	1.145.786,82
AÑO 2023	0,00
TOTAL A 31-12-2023	1.145.786,82

CONCEPTO PRESUPUESTARIO 620.00

Concepto	Importe €
Total concepto 620.00	73.985,81
TOTAL CTA.TERRENOS (2100)	73.985,81

DETALLE DEL TERRENO RECIBIDO EN ADSCRIPCIÓN.

Entidad adscrita: Finca inv. nº 186. CIEUSAL
Administración adscribiente: Mº de Hacienda y Administraciones Públicas
Fecha adscripción: 17/05/2016

Ejercicio 2023	VALOR TOTAL
A 01.01.2023	6.351.166,50
A 31.12.2023	6.351.166,50⁽¹⁾

(1) Nota: Este importe está comprendido en el importe total de la Cuenta 2100, Terrenos.

No se han producido amortizaciones.

FIRMADO POR	FECHA FIRMA
CILLERO MARTÍN MARÍA SOLEDAD - JEFA DE SECCIÓN DE PATRIMONIO Y FUNDACIONES	18-04-2024 13:04:15
AREVALO VICENTE GERARDO	18-04-2024 13:06:30





REGULARIZACIONES JURÍDICAS:

Durante el ejercicio 2023, la Universidad de Salamanca ha inscrito la finca denominada "Casas del Parque", inventario nº 76 y los edificios 329 "Almacén" y 400 "Casas del Parque", inv. nº 400, sitios en la citada finca, figurando en el Registro de la Propiedad nº 1 de Salamanca, con el nº de finca registral 28.446, según consta en la Nota simple de 28/06/2023.

Se remite el presente informe de resultados de Inventario, que deberá tenerse en cuenta para contabilizar la amortización, las altas y las bajas que han tenido lugar a lo largo del ejercicio 2023 a los efectos de cuadro entre el Inventario y el Capítulo VI de Inversiones reales del Presupuesto de Gasto de la Universidad de Salamanca.

Salamanca, a la fecha de la firma.

Mª Soledad Cillero Martín
LA JEFA DE SECCION DE PATRIMONIO Y FUNDACIONES

Vº Bº

Gerardo Arévalo Vicente
EL JEFE DE SERVICIO DE ASUNTOS ECONÓMICOS

FIRMADO POR	FECHA FIRMA
CILLERO MARTÍN MARÍA SOLEDAD - JEFA DE SECCIÓN DE PATRIMONIO Y FUNDACIONES	18-04-2024 13:04:15
AREVALO VICENTE GERARDO	18-04-2024 13:06:30



VNiVERSiDAD
D SALAMANCA

6. Memoria

6.5 Inmovilizado material
6.7 Inmovilizado intangible

B. Bienes muebles



6.5. Inmovilizado material

6.5.b Bienes muebles

En el ejercicio 2022 se cedieron temporalmente a la Universidad Complutense de Madrid para la ejecución de proyectos de investigación realizados conjuntamente con profesores de la Universidad de Salamanca tres elementos de inventario pertenecientes a la cuenta 2.1.7: Equipos para proceso de Información. Se estableció el deterioro de valor del usufructo por el importe total de la amortización que corresponde a todo el período durante el cual los bienes iban a estar cedidos. Dicho importe se fijó en 2.352,93 €. En el ejercicio 2023 se han reincorporado al patrimonio de la Universidad dos de esos elementos con valor neto contable en el momento de la reincorporación de 0,00 €. Se ha realizado el ajuste correspondiente por la reversión del deterioro por importe de 1.237,69€.

En el ejercicio 2023 se ha cedido temporalmente a la Universidad de Valladolid un elemento de inventario correspondiente a la cuenta 2.1.7: Equipos para proceso de Información. Se ha establecido el deterioro de valor del usufructo por el importe total de la amortización que corresponde a todo el período durante el cual el bien va a estar cedido. Dicho importe se ha fijado en 5.546,58€.

Estas cantidades, por importe de 6.661,82€, están minorando en el Balance el importe de Otro Inmovilizado Material. (6.5.b.1)

6.5.c Terrenos

En el ejercicio 2019 se realizó una cesión gratuita de terrenos al Ayuntamiento de Salamanca por un período de 25 años. Al tratarse de una cesión por un período inferior a la vida útil y de un bien no amortizable se realizó el ajuste correspondiente al deterioro de valor por el importe de usufructo que se estableció en 8.441,96. Esta cantidad está minorando en el Balance el importe de los terrenos. (6.5.c.1)



VNiVERSiDAD
D SALAMANCA

6. Memoria

6.5 Inmovilizado material
6.7 Inmovilizado intangible

C. Inmovilizado y amortizaciones



Universidad de Salamanca

Ejercicio 2023

Descripción del inmovilizado						
Cuenta	Denominación	Saldo contable a 31.12.2022	Altas del período	Bajas	Donaciones	Saldo a 31.12.2023
203	Propiedad industrial e intelectual	2.516.300,44	75.965,94	0,00	0,00	2.592.266,38
206	Aplicaciones informáticas	10.664.873,25	395.523,73	247.272,42	0,00	10.813.124,56
207	Derechos s/bienes en régimen arrend. financ.	222.304,24	0,00	0,00	0,00	222.304,24
214	Maquinaria, instalaciones técnicas y utillaje	70.096.586,76	2.912.465,76	830.040,02	2.750,15	72.181.762,65
216	Mobiliario	32.504.004,14	1.088.125,45	124.679,29	259.993,55	33.727.443,85
217	Equipos para procesos de información	33.083.381,10	1.233.581,09	570.938,92	28.409,17	33.774.432,44
218	Elementos de transporte	458.348,95	0,00	0,00	0,00	458.348,95
213	Bienes Patrimonio Histórico, Artístico y Cultural	12.000,00	0,00	0,00	0,00	12.000,00
2100	Terrenos y bienes naturales	76.351.381,47	73.985,81	0,00	0,00	76.425.367,28
2110	Construcciones	297.702.911,95	1.363.239,91	0,00	0,00	299.066.151,86
219	Otro inmovilizado material					
	2190 Fondos bibliográficos	64.131.892,87	2.732.080,77	0,00	0,00	66.863.973,64
	2191 Otro inmovilizado material	9.624.762,63	609.144,96	205.062,67	1.996,89	10.030.841,81
2300	Terrenos en curso	1.145.786,83	0,00	0,00	0,00	1.145.786,83
2310	Construcciones en curso	5.901.162,16	1.026.653,23	0,00	0,00	6.927.815,39
Total		604.415.696,79	11.510.766,65	1.977.993,32	293.149,76	614.241.619,88



Universidad de Salamanca

Ejercicio 2023

Amortización del inmovilizado					
Cuenta	Denominación	Amortización a 01.01.2023	Amortización en 2023	Amortización bajas 2023	Amortización a 31.12.2023
206	Aplicaciones informáticas	10.087.684,80	297.843,94	170.332,17	10.215.196,57
2110	Construcciones	146.701.504,48	6.874.560,23	0,00	153.576.064,71
214	Maquinaria, instalaciones técnicas y utillaje	58.950.722,72	3.070.023,63	824.067,76	61.196.678,59
216	Mobiliario	29.492.547,08	506.375,52	117.235,35	29.881.687,25
217	Equipos para procesos de información	30.248.250,81	1.751.071,41	557.233,64	31.442.088,58
218	Elementos de transporte	398.081,10	15.425,27	0,00	413.506,37
2191	Otro inmovilizado material	7.986.591,36	347.281,52	202.508,52	8.131.364,36
Total		283.865.382,35	12.862.581,52	1.871.377,44	294.856.586,43



VNiVERSiDAD
D SALAMANCA

6. Memoria

6.9 Activos financieros

SITUACIÓN 01/01/2023		MOVIMIENTOS FINANCIEROS		SITUACIÓN 31/12/2023		
SOCIEDADES PARTICIPADAS	IMPORTE BALANCE	SOCIEDADES PARTICIPADAS	IMPORTE BALANCE	SOCIEDADES PARTICIPADAS	ACCIONES / PARTICIPACIONES	IMPORTE BALANCE
CURSOS INTERNACIONALES de la UNIV. DE SALAMANCA, S.A.U.	745.116,00			CURSOS INTERNACIONALES de la UNIV. DE SALAMANCA, S.A.U.	40.000,00	745.116,00
UNIVERSITAS XXI, Soluciones y Tecnología para la Universidad, S.A.	60.000,00			UNIVERSITAS XXI, Soluciones y Tecnología para la Universidad, S.A.	2.000,00	60.000,00
UNIVERSIA ESPAÑA RED DE UNIVERSIDADES, S.A.	2.009,28			UNIVERSIA ESPAÑA RED DE UNIVERSIDADES, S.A.	25.116,00	2.009,28
SIRESA SALMANTINA, S.L.	1.822.612,00			SIRESA SALMANTINA, S.L.	1.822.612,00	1.822.612,00
ESCUELAS DE LENGUA ESPAÑOLA DE LA UNIV.DE SALAMANCA, S.L.	565.000,00			ESCUELAS DE LENGUA ESPAÑOLA DE LA UNIV.DE SALAMANCA, S.L.	565.000,00	565.000,00
TOTAL SOCIEDADES PARTICIPADAS:	3.194.737,28		0,00			3.194.737,28

María Soledad Cillero Martín
Jefa de Sección de Patrimonio y Fundaciones

Gerardo Arévalo Vicente
Jefe de Servicio de Asuntos Económicos



FIRMADO POR CILLERO MARTÍN MARÍA SOLEDAD - JEFA DE SECCIÓN DE PATRIMONIO Y FUNDACIONES AREVALO VICENTE GERARDO	FECHA FIRMA 17-04-2024 13:25:44
	17-04-2024 13:28:45

**INVERSIONES FINANCIERAS
FUNDACIONES**
Ejercicio 2023

SITUACIÓN 01/01/2023		MOVIMIENTOS FINANCIEROS		SITUACIÓN 31/12/2023		
FUNDACIONES	IMPORTE BALANCE	FUNDACIONES	IMPORTE BALANCE	FUNDACIONES	PORCENTAJE PARTICIPACIÓN USAL	IMPORTE BALANCE
FUNDACIÓN GENERAL DE LA USAL	120.009,00			FUNDACIÓN GENERAL DE LA USAL	100,00%	120.009,00
FUNDACIÓN INVESTIGACIÓN DEL CANCER	6.010,12			FUNDACIÓN INVESTIGACIÓN DEL CANCER	100,00%	6.010,12
FUNDACIÓN C. HISPANO BRASILEÑA	12.020,24			FUNDACIÓN C. HISPANO BRASILEÑA	50,00%	12.020,24
FUNDACIÓN PARQUE CIENTÍFICO	30.000,00			FUNDACIÓN PARQUE CIENTÍFICO	100,00%	30.000,00
FUNDACIÓN CHILE-ESPAÑA	937,50			FUNDACIÓN CHILE-ESPAÑA	3,12%	937,50
TOTAL FUNDACIONES:	168.976,86		0,00			168.976,86

María Soledad Cillero Martín
Jefa de Sección de Patrimonio y Fundaciones

Gerardo Arévalo Vicente
Jefe de Servicio de Asuntos Económicos
2



FIRMADO POR CILLERO MARTÍN MARÍA SOLEDAD - JEFA DE SECCIÓN DE PATRIMONIO Y FUNDACIONES AREVALO VICENTE GERARDO	FECHA FIRMA
	17-04-2024 13:25:44 17-04-2024 13:28:45

**INVERSIONES FINANCIERAS
CONSORCIOS**
Ejercicio 2023

SITUACIÓN 01/01/2023		MOVIMIENTOS FINANCIEROS		SITUACIÓN 31/12/2023		
CONSORCIOS	IMPORTE BALANCE	CONSORCIOS	IMPORTE BALANCE	CONSORCIOS	PORCENTAJE PARTICIPACIÓN USAL	IMPORTE BALANCE
CONSORCIO PARA EL DISEÑO ... CENTRO DE LÁSERES PULSADOS ULTRACORTOS	1.332.267,98	CONSORCIO PARA EL DISEÑO ... CENTRO DE LÁSERES PULSADOS ULTRACORTOS		CONSORCIO PARA EL DISEÑO ... CENTRO DE LÁSERES PULSADOS ULTRACORTOS	5,00%	1.332.267,98
TOTAL CONSORCIOS:	1.332.267,98					1.332.267,98
TOTAL INVERSIONES FINANCIERAS	4.695.982,12		0,00			4.695.982,12

María Soledad Cillero Martín
Jefa de Sección de Patrimonio y Fundaciones

Gerardo Arévalo Vicente
Jefe de Servicio de Asuntos Económicos

3



FIRMADO POR	CILLERO MARTÍN MARÍA SOLEDAD - JEFA DE SECCIÓN DE PATRIMONIO Y FUNDACIONES	FECHA FIRMA
	AREVALO VICENTE GERARDO	17-04-2024 13:25:44



FIRMADO



FIRMADO



VNiVERSiDAD
D SALAMANCA



CURSOS INTERNACIONALES DE LA UNIVERSIDAD DE SALAMANCA, S.A.U.

Cuentas Anuales
correspondientes al ejercicio económico
terminado el 31 de diciembre de 2023

FIRMADO
FIRMADO
FIRMADO
FIRMADO
FIRMADO
FIRMADO
FIRMADO
FIRMADO
FIRMADO
FIRMADO



UNIVERSIDAD
DE SALAMANCA

CURSOS INTERNACIONALES DE LA UNIVERSIDAD DE SALAMANCA, S.A.U.

Estados financieros
correspondientes al ejercicio económico
terminado el 31 de diciembre de 2023

CURSOS INTERNACIONALES DE LA UNIVERSIDAD DE SALAMANCA, S.A.U.
BALANCE AL 31 DE DICIEMBRE DE 2023

ACTIVO	2023	2022	PATRIMONIO NETO Y PASIVO	2023	2022
ACTIVO NO CORRIENTE	1.778.012,39	2.429.016,72	PATRIMONIO NETO	1.811.296,17	1.452.613,53
Inmovilizado intangible (Nota 6)	593.536,16	678.293,87	Fondos propios	1.057.801,09	1.158.847,16
Concesiones	593.536,16	678.293,87	Capital (nota 8)	745.116,00	745.116,00
Aplicaciones informáticas	-	-	Capital escriturado	745.116,00	745.116,00
Inmovilizado material (Nota 5)	174.446,88	177.271,41	Reservas	1.542.270,33	1.542.270,33
Terrenos y construcciones	(0,02)	(0,02)	Legal y estatutarias	149.858,20	149.858,20
Instalaciones técnicas y otro inmovilizado material	174.446,90	177.271,43	Otras reservas	1.392.412,13	1.392.412,13
Inversiones en empresas del grupo y asociadas a largo plazo	428.539,03	424.378,85	Resultado de ejercicios anteriores	(1.595.543,25)	(1.676.211,13)
Instrumentos de patrimonio (Nota 8)	428.539,03	424.378,85	Otras aportaciones de socios	467.004,08	467.004,08
Inversiones financieras a largo plazo	70.893,20	670.893,20	Resultado del ejercicio	(101.046,07)	80.667,88
Otros activos financieros (Nota 8)	70.893,20	670.893,20	Ajustes por cambio de valor	-	-
Activos por impuesto diferido (Nota 11)	510.597,12	478.179,39	Subvenciones, donaciones y legados recibidos (Nota 15)	753.495,08	293.766,37
			PASIVO NO CORRIENTE	1.588.980,35	1.614.980,34
			Provisiones a largo plazo	751,50	-
			Otros pasivos financieros (Nota 8)	751,50	-
			Deudas con empresas del grupo y asociadas a l/p (Nota 8)	1.334.749,54	1.517.058,21
			Pasivos por impuesto diferido (Nota 11)	253.479,31	97.922,13
ACTIVO CORRIENTE	2.688.007,88	1.823.348,79	PASIVO CORRIENTE	1.065.743,75	1.184.771,64
Existencias (notas 9)	19.564,64	25.169,02	Deudas a corto plazo	4.766,82	2.884,06
Comerciales	19.564,64	25.169,02	Deudas con entidades de crédito	-	-
Anticipos a proveedores	-	-	Otros pasivos financieros (Nota 8)	4.766,82	2.884,06
Deudores comerciales y otras cuentas a cobrar (nota 8)	1.581.669,81	293.787,62	Deudas con empresas del grupo y asociadas a corto plazo	182.308,67	181.016,76
Clientes por ventas y prestaciones de servicios	264.962,01	293.787,62	Acreedores comerciales y otras cuentas a pagar	854.292,86	982.598,72
Clientes, empresas del grupo y asociadas	412.201,19	-	Proveedores (nota 8)	44,00	-
Deudores varios	-	-	Proveedores, empresas del grupo y asociadas (Nota 8)	2.651,61	3.108,41
Personal	-	-	Acreedores varios (nota 8)	46.085,26	50.765,93
Activos por impuesto corriente	4.506,61	-	Personal (remuneraciones pendientes de pago) (nota 8)	52.711,24	45.561,08
Otros créditos con las Administraciones Públicas	900.000,00	-	Pasivos por impuesto corriente	-	-
Periodificaciones a corto plazo	6.033,18	-	Otras deudas con las Administraciones Públicas (Nota 11)	129.493,89	126.335,18
Efectivo y otros líquidos equivalentes (Nota 8)	1.080.740,25	1.504.392,15	Anticipos de clientes (Nota 8)	623.306,86	756.828,12
Tesorería	1.080.740,25	1.504.392,15	Periodificaciones a corto plazo	24.375,40	18.272,10
TOTAL ACTIVO	4.466.020,27	4.252.365,51	TOTAL PATRIMONIO NETO Y PASIVO	4.466.020,27	4.252.365,51

Cursos Internacionales de la Universidad de Salamanca, S.A.U.

Plaza de Fray Luis de León, 1 - 8 . 37008 SALAMANCA. ESPAÑA.

C.I.F. A37208105. Tif: 923294418.

CURSOS INTERNACIONALES DE LA UNIVERSIDAD DE SALAMANCA, S.A.U.
**CUENTA DE PERDIDAS Y GANANCIAS CORRESPONDIENTE AL EJERCICIO
AL EJERCICIO TERMINADO EL 31 DE DICIEMBRE DE 2023**

PÉRDIDAS Y GANANCIAS	2023	2022
OPERACIONES CONTINUADAS		
Importe neto de las cifras de negocios (Nota 12)	5.973.638,80	4.746.022,99
Prestaciones de servicios	5.973.638,80	4.746.022,99
Aprovisionamientos	(1.611.541,74)	(1.160.621,98)
Consumo de mercaderías (nota 12)	(44.593,71)	(32.496,38)
Consumo de materias primas y otras materias consumibles (nota 12)	(3.005,65)	(3.370,08)
Trabajos realizados por otras empresas (nota 12)	(1.563.942,38)	(1.124.755,52)
Otros ingresos de explotación	-	30,82
Subvenciones de explotación incorporadas al resultado del ejercicio	-	30,82
Gastos de personal	(3.287.587,93)	(2.944.670,45)
Sueldos, salarios y asimilados	(2.511.583,47)	(2.242.988,81)
Cargas sociales (nota 12)	(776.004,46)	(701.681,64)
Otros gastos de explotación	(1.478.592,14)	(192.281,53)
Servicios exteriores	(1.478.592,14)	(192.281,53)
Amortización del inmovilizado	(110.532,74)	(110.133,88)
Imputación de subvenciones de inmovilizado no financiero y otras	384.714,11	
Otros resultados	3.272,74	
RESULTADO DE EXPLOTACIÓN	(126.628,90)	338.345,97
Ingresos financieros	23.719,03	-
De valores negociables y otros instrumentos financieros	23.719,03	-
De terceros	23.719,03	
Gastos financieros	(34.714,11)	-
Por deudas con terceros	(34.714,11)	
Deterioro y resultado por enajenaciones de instrumentos financieros	4.160,18	(173.069,10)
Deterioros y pérdidas	4.160,18	(173.069,10)
RESULTADO FINANCIERO	(6.834,90)	(173.069,10)
RESULTADO ANTES DE IMPUESTOS	(133.463,80)	165.276,87
Impuesto sobre beneficios (Nota 11)	32.417,73	(84.608,99)
RESULTADO DEL EJERCICIO PROCEDENTE DE OPERACIONES CONTINUADAS	(101.046,07)	80.667,88
RESULTADO DEL EJERCICIO	(101.046,07)	80.667,88

Cursos Internacionales de la Universidad de Salamanca, S.A.U.
Plaza de Fray Luis de León, 1 - 8 . 37008 SALAMANCA. ESPAÑA.
C.I.F. A37208105. Tlf: 923294418.

FIRMADO por: JOSE MIGUEL SANCHEZ LLORENTE (NIF: 07959634R)
 FIRMADO por: JOSE MIGUEL SANCHEZ LLORENTE (NIF: 07959634R)
 Versión imprimible con información de firma generado desde VALIDE (<http://valide.redsara.es>)
 Firma válida.

CURSOS INTERNACIONALES DE LA UNIVERSIDAD DE SALAMANCA, S.A.U.

ESTADO DE CAMBIOS EN EL PATRIMONIO NETO

A) ESTADO DE INGRESOS Y GASTOS RECONOCIDOS

CORRESPONDIENTE AL EJERCICIO TERMINADO EL 31 DE DICIEMBRE DE 2023

	2.023	2.022
A) Resultado de la cuenta de pérdidas y ganancias	(101.046,07)	80.667,88
VIII. Subvenciones, donaciones y legados recibidos (nota 12)	459.728,71	
Total transferencias a la cuenta de pérdidas y ganancias	459.728,71	-
TOTAL DE INGRESOS Y GASTOS RECONOCIDOS	358.682,64	80.667,88

CURSOS INTERNACIONALES DE LA UNIVERSIDAD DE SALAMANCA, S.A.U.
ESTADO DE CAMBIOS EN EL PATRIMONIO NETO
B) ESTADO TOTAL DE CAMBIOS EN EL PATRIMONIO NETO
CORRESPONDIENTE AL EJERCICIO TERMINADO EL 31 DE DICIEMBRE DE 2023

	Capital escriturado	Reservas	Resultados de ejercicios anteriores	Otras aportaciones de socios	Resultado del ejercicio	Subvenciones, donaciones y legados recibidos	Total
SALDO FINAL DEL AÑO 2021	745.116,00	1.542.270,33	(1.098.308,14)	467.004,08	(577.902,99)	293.766,37	1.371.945,65
SALDO AJUSTADO, INICIO DEL AÑO 2022	745.116,00	1.542.270,33	(1.098.308,14)	467.004,08	(577.902,99)	293.766,37	1.371.945,65
Total ingresos y gastos reconocidos	-	-	-	-	80.667,88	-	80.667,88
Otras variaciones del patrimonio neto.	-	-	(577.902,99)	-	577.902,99	-	-
SALDO, FINAL DEL AÑO 2022	745.116,00	1.542.270,33	(1.676.211,13)	467.004,08	80.667,88	293.766,37	1.452.613,53
Ajustes por cambios de criterio 2022	-	-	-	-	-	-	-
Ajustes por errores 2022	-	-	-	-	-	-	-
SALDO AJUSTADO, INICIO DEL AÑO 2023	745.116,00	1.542.270,33	(1.676.211,13)	467.004,08	80.667,88	293.766,37	1.452.613,53
Total ingresos y gastos reconocidos	-	-	-	-	(101.046,07)	459.728,71	358.682,64
Otras variaciones del patrimonio neto	-	-	80.667,88	-	(80.667,88)	-	-
SALDO, FINAL DEL AÑO 2023	745.116,00	1.542.270,33	(1.595.543,25)	467.004,08	(101.046,07)	753.495,08	1.811.296,17

Cursos Internacionales de la Universidad de Salamanca, S.A.U.

Plaza de Fray Luis de León, 1 - 8 . 37008 SALAMANCA. ESPAÑA.

C.I.F. A37208105. Tlf: 923294418.

CURSOS INTERNACIONALES DE LA UNIVERSIDAD DE SALAMANCA, S.A.U.
ESTADO DE FLUJOS DE EFECTIVO CORRESPONDIENTE AL EJERCICIO TERMINADO EL 31/12/2023

(Euros)

	Notas	31.12.2023	31.12.2022
FLUJOS DE EFECTIVO DE LAS ACTIVIDADES DE EXPLOTACIÓN			
Resultado del ejercicio antes de impuestos		(133.463,80)	165.276,87
Ajustes del resultado		(267.346,47)	283.202,98
Amortización del inmovilizado (+)	5 y 6	110.532,74	110.133,88
Correcciones valorativas por deterioro (+/-)	11 y 8	(4.160,18)	173.069,10
Imputación de subvenciones (-)	15	(384.714,11)	-
Ingresos financieros (-)		(23.719,03)	-
Gastos financieros (+)		34.714,11	-
Cambios en el capital corriente		(1.410.513,55)	217.701,37
Existencias (+/-)	9	5.604,38	3.950,13
Deudores y otras cuentas a cobrar (+/-)		(1.287.882,19)	(111.520,65)
Otros activos corrientes (+/-)		(6.033,18)	-
Acreedores y otras cuentas a pagar (+/-)		(128.305,86)	332.234,79
Otros pasivos corrientes (+/-)		6.103,30	(6.962,90)
Otros flujos de efectivo de las actividades de explotación		(10.995,08)	-
Pagos de intereses (-)		(34.714,11)	-
Cobros de intereses (+)		23.719,03	-
Flujos de efectivo de las actividades de explotación (+/-1+/-2+/-3+/-4)		(1.822.318,90)	666.181,22
FLUJOS DE EFECTIVO DE LAS ACTIVIDADES DE INVERSIÓN			
Pagos por inversiones (-)		(22.950,50)	(553.113,22)
Inmovilizado intangible	5	-	-
Inmovilizado material	5	(22.950,50)	(14.525,27)
Otros activos financieros	8	-	(538.587,95)
Activos no corrientes mantenidos para venta		-	-
Cobros por desinversiones (+)		600.000,00	-
e) Otros activos financieros	5	600.000,00	-
Flujos de efectivo de las actividades de inversión (7-6)		577.049,50	(553.113,22)
FLUJOS DE EFECTIVO DE LAS ACTIVIDADES DE FINANCIACIÓN			
Cobros y pagos por instrumentos de patrimonio		1.000.000,00	-
Subvenciones, donaciones y legados recibidos (+)		1.000.000,00	-
Cobros y pagos por instrumentos de pasivo financiero		(178.382,50)	(135.504,10)
Emisión:		2.634,26	2.448,99
3. Deudas con empresas del grupo y asociadas (+)		-	-
4. Otras deudas (+)		2.634,26	2.448,99
Devolución y amortización de:		(181.016,76)	(137.953,09)
3. Deudas con empresas del grupo y asociadas (-)		(181.016,76)	(137.953,09)
Pagos por dividendos y remuneraciones de otros instrumentos de patrimonio		-	-
Flujos de efectivo de las actividades de financiación (+/-9+/-10-11)		821.617,50	(135.504,10)
EFFECTO DE LAS VARIACIONES DE LOS TIPOS DE CAMBIO			
AUMENTO/DISMINUCIÓN NETA DEL EFECTIVO O EQUIVALENTES (+/-5+/-8+/-12+D)		(423.651,90)	(22.436,10)
Efectivo o equivalentes al comienzo del ejercicio	8	1.504.392,15	1.526.828,25
Efectivo o equivalentes al final del ejercicio	8	1.080.740,25	1.504.392,15

Cursos Internacionales de la Universidad de Salamanca, S.A.U.
Plaza de Fray Luis de León, 1 - 8. 37008 SALAMANCA. ESPAÑA.
C.I.F. A37208105. Tlf: 923294418.

FIRMADO por: JOSE MIGUEL SANCHEZ LLORENTE (NIF: 07959634F)
FIRMADO por: JOSE MIGUEL SANCHEZ LLORENTE (NIF: 07959634F)
Versión imprimible con información de firma generado desde VALIDE (<http://valide.redsara.es>)
Firma válida.

DILIGENCIA: Para hacer constar que los Estados Financieros precedentes (Balance de situación, Cuenta de pérdidas y ganancias, Estado de cambios en el patrimonio neto y Estado de flujos de efectivo) se corresponde con los de las Cuentas Anuales del ejercicio 2023, formuladas por el Consejo de Administración en su sesión celebrada el día 19 de marzo de 2024.

D. José Miguel Sánchez Llorente.
Consejero delegado



FIRMADO



FIRMADO



FIRMADO



FIRMADO



FIRMADO



FIRMADO



FIRMADO



FIRMADO



FIRMADO



FIRMADO



FIRMADO

UNIVERSITAS XXI, Soluciones y Tecnología para la Universidad, S.A.
Y SOCIEDADES DEPENDIENTES

CUENTAS ANUALES CONSOLIDADAS CORRESPONDIENTES AL
EJERCICIO 2023

FIRMADO por:
 FIRMADO por:
 FIRMADO por:
 FIRMADO por:
 FIRMADO por:
 FIRMADO por:
 FIRMADO por:

Versión imprimible con información de firma generado desde VALIDE (<http://valide.redsara.es>)
Firma válida.

**UNIVERSITAS XXI, Soluciones y Tecnología para la Universidad S.A. Y SOCIEDADES
DEPENDIENTES
BALANCES CONSOLIDADOS AL 31 DE DICIEMBRE DE 2023 Y DE 2022**
(Expresados en euros)

ACTIVO	Notas a la Memoria	31/12/2023	31/12/2022
A) ACTIVO NO CORRIENTE		3.613.681	4.073.491
I. Inmovilizado intangible.	Nota 5	1.004.304	2.009.714
3. Patentes, licencias y marcas		999.250	1.998.500
5. Aplicaciones informáticas		5.054	11.214
7. Otro inmovilizado intangible		-	-
II. Inmovilizado material.	Nota 6	389.724	329.504
2. Instalaciones técnicas, y otro inmovilizado material.		389.724	329.504
IV. Inversiones en empresas del grupo y asociadas a largo plazo.		40.984	40.984
1. Instrumentos de patrimonio		40.984	40.984
6. Participaciones puestas en equivalencia	Nota 8	-	-
V. Inversiones financieras a largo plazo.	Nota 10	2.108.381	1.617.927
4. Derivados		2.000.000	1.500.000
5. Otros activos financieros		108.381	117.927
VI. Activos por impuesto diferido.	Nota 16	70.288	75.362
B) ACTIVOS CORRIENTES		18.130.919	16.695.226
II. Existencias.		1.148	533
1. Anticipos a proveedores.		1.148	533
III. Deudores comerciales y otras cuentas a cobrar.		5.652.823	5.226.493
1. Clientes por ventas y prestaciones de servicios.	Nota 10	5.101.701	4.455.639
2. Clientes empresas de grupo		-	-
3. Deudores varios		4.824	11.713
4. Personal		50	-
5. Activos por impuesto corriente	Nota 16	28.281	317.409
6. Otros créditos con las Administraciones Públicas	Nota 16	517.967	441.732
V. Inversiones financieras a corto plazo.		3.138.656	1.521.462
4. Derivados		3.000.000	1.500.000
5. Otros activos financieros		138.656	21.462
VI. Periodificaciones a corto plazo.	Nota 24	750.399	710.946
VII. Efectivo y otros activos líquidos equivalentes.	Nota 11	8.587.893	9.235.792
TOTAL ACTIVO		21.744.600	20.768.717

Las Cuentas Anuales Consolidadas de la Sociedad, que forman una sola unidad, comprenden estos Balances Consolidados, las Cuentas de Pérdidas y Ganancias Consolidada, el Estado Consolidado de Cambios en el Patrimonio Neto, los Estados Consolidados de Flujos de Efectivo adjuntos y la Memoria Anual Consolidada adjunta que consta de 24 Notas.

**UNIVERSITAS XXI, Soluciones y Tecnología para la Universidad, S.A. Y SOCIEDADES
DEPENDIENTES
BALANCES CONSOLIDADOS AL 31 DE DICIEMBRE DE 2023 Y DE 2022**
(Expresados en euros)

PATRIMONIO NETO Y PASIVO	Notas a la Memoria	31/12/2023	31/12/2022
A) PATRIMONIO NETO		15.079.534	14.154.623
A-1) Fondos propios.		15.514.565	14.717.037
I. Capital.	Nota 15	342.300	342.300
II. Prima de emisión.	Nota 15	1.617.329	1.617.329
III. Reservas	Nota 15	10.897.353	10.241.124
IV. Reservas en sociedades consolidadas		973.344	823.236
V. Reservas en sociedades puestas en equivalencia		-	-
VI. Resultado del ejercicio atribuido a la sociedad dominante.	Nota 18	1.684.239	1.693.048
1. Pérdidas y ganancias consolidadas		1.684.239	1.693.048
2. (Pérdidas y ganancias socios externos)		-	-
A-2) Ajustes por cambios de valor.		(435.031)	(562.414)
I. Diferencia de conversión de sociedades consolidadas		(435.031)	(562.414)
V. Otros ajustes por cambios de valor		-	-
A-4) Socios externos.	Nota 9	-	-
B) PASIVO NO CORRIENTE		60.409	79.913
I. Provisiones a largo plazo	Nota 19	-	-
II Deudas a largo plazo.		60.409	79.913
3. Acreedores por arrendamiento financiero	Nota 10	60.409	79.913
5. Otros pasivos financieros	Nota 10	-	-
C) PASIVO CORRIENTE		6.604.657	6.534.181
II. Provisiones a corto plazo.	Nota 19	299.100	299.100
III. Deudas a corto plazo.		40.546	294.139
3. Acreedores por arrendamiento financiero	Nota 10	40.546	86.817
5. Otros pasivos financieros	Nota 10	-	207.322
V. Acreedores comerciales y otras cuentas a pagar.		3.694.666	3.602.856
1. Proveedores.	Nota 10	1.176.442	1.439.626
2. Proveedores empresas de grupo		-	-
3. Acreedores varios		368.877	430.964
4. Personal		114.868	82.895
5. Pasivo por impuesto corriente		-	-
6. Otras deudas con las Administraciones Públicas	Nota 16	2.034.479	1.649.371
7. Anticipos de clientes		-	-
VI. Periodificaciones a corto plazo.	Nota 24	2.570.345	2.338.086
TOTAL PATRIMONIO NETO Y PASIVO		21.744.600	20.768.717

Las Cuentas Anuales Consolidadas de la Sociedad, que forman una sola unidad, comprenden estos Balances Consolidados, las Cuentas de Pérdidas y Ganancias Consolidada, el Estado Consolidado de Cambios en el Patrimonio Neto, los Estados Consolidados de Flujos de Efectivo adjuntos y la Memoria Anual Consolidada adjunta que consta de 24 Notas.

**UNIVERSITAS XXI, Soluciones y Tecnología para la Universidad, S.A. Y SOCIEDADES
DEPENDIENTES**
**CUENTAS DE PÉRDIDAS Y GANANCIAS CONSOLIDADAS CORRESPONDIENTES A LOS
EJERCICIOS 2023 Y 2022**
(Expresados en euros)

	Notas a la Memoria	2023	2022
A) OPERACIONES CONTINUADAS			
1. Importe neto de la cifra de negocios.		29.443.029	28.107.618
a) Ventas.		4.730.767	4.661.936
b) Prestaciones de servicios.		24.712.262	23.445.682
4. Aprovisionamientos.	Nota 17	(196.632)	(294.981)
a) Consumo de mercaderías.		(77.039)	(246.008)
b) Consumo de materias primas y otras materias consumibles.		(119.593)	(48.973)
c) Trabajos realizados por otras empresas		-	-
6. Otros ingresos de explotación.		1.047	7.164
a) Ingresos accesorios y otros de gestión corriente.		386	-
b) Subvenciones de explotación incorporadas al resultado del ejercicio.		661	7.164
7. Gastos de personal.		(17.436.832)	(15.852.945)
a) Sueldos, salarios y asimilados.		(13.832.182)	(12.450.312)
b) Cargas sociales.	Nota 17	(3.604.650)	(3.402.633)
8. Otros gastos de explotación.		(8.399.866)	(8.403.262)
a) Servicios exteriores y otros tributos		(8.002.090)	(8.065.010)
b) Tributos		(198.826)	(135.390)
d) Otros gastos de gestión corriente		(198.950)	(202.862)
9. Amortización del inmovilizado.	Notas 5 y 6	(1.163.902)	(1.220.835)
12. Resultado por la pérdida de control de participaciones consolidadas		-	-
a) Resultado por la pérdida de control de una dependiente		-	-
14. Otros Resultados		-	-
A.1) RESULTADO DE EXPLOTACIÓN		2.246.844	2.342.759
14. Ingresos financieros.		169.405	49.876
a) De participaciones en instrumentos de patrimonio		35.480	38.607
b) De valores negociables y otros instrumentos financieros		133.925	11.269
15. Gastos financieros.		(64.944)	(119.871)
17. Diferencias de cambio.		(55.140)	(22.294)
A.2) RESULTADO FINANCIERO		49.321	(92.289)
19. Participación en beneficios (perdidas) de sociedades puestas en equivalencia.		-	-
A.3) RESULTADO ANTES DE IMPUESTOS		2.296.165	2.250.470
20. Impuestos sobre beneficios.	Nota 16	(611.926)	(557.422)
A.4) RESULTADO DEL EJERCICIO PROCEDENTE DE OPERACIONES CONTINUADAS (A.3+20)		1.684.239	1.693.048
A.5) RESULTADO CONSOLIDADO DEL EJERCICIO		1.684.239	1.693.048
Resultado atribuido a la sociedad dominante	Nota 18	1.684.239	1.693.048
Resultado atribuido a socios externos	Nota 18	-	-

Las Cuentas Anuales Consolidadas de la Sociedad, que forman una sola unidad, comprenden estos Balances Consolidados, las Cuentas de Pérdidas y Ganancias Consolidada, el Estado Consolidado de Cambios en el Patrimonio Neto, los Estados Consolidados de Flujos de Efectivo adjuntos y la Memoria Anual Consolidada adjunta que consta de 24 Notas.

**UNIVERSITAS XXI, Soluciones y Tecnología para la Universidad, S.A. Y SOCIEDADES
DEPENDIENTES
ESTADO CONSOLIDADO DE CAMBIOS EN EL PATRIMONIO NETO**
(Expresados en euros)

**A) ESTADO CONSOLIDADO DE INGRESOS Y GASTOS RECONOCIDOS CORRESPONDIENTE A
LOS EJERCICIOS 2023 Y 2022**
(Expresado en euros)

	2023	2022
RESULTADO DE LA CUENTA DE PÉRDIDAS Y GANANCIAS	1.684.239	1.693.048
INGRESOS Y GASTOS IMPUTADOS DIRECTAMENTE EN EL PATRIMONIO NETO	-	-
Diferencias de conversión	127.383	(171.219)
Efecto impositivo	-	-
TOTAL INGRESOS Y GASTOS IMPUTADOS DIRECTAMENTE EN EL PATRIMONIO NETO	127.383	(171.219)
TRANSFERENCIAS A LA CUENTA DE PÉRDIDAS Y GANANCIAS	-	-
TOTAL TRANSFERENCIAS A LA CUENTA DE PÉRDIDAS Y GANANCIAS	-	-
TOTAL INGRESOS Y GASTOS RECONOCIDOS	1.811.622	1.521.829

Las Cuentas Anuales Consolidadas de la Sociedad, que forman una sola unidad, comprenden estos Balances Consolidados, las Cuentas de Pérdidas y Ganancias Consolidada, el Estado Consolidado de Cambios en el Patrimonio Neto, los Estados Consolidados de Flujos de Efectivo adjuntos y la Memoria Anual Consolidada adjunta que consta de 24 Notas.

**B) ESTADO CONSOLIDADO TOTAL DE CAMBIOS EN EL PATRIMONIO NETO
CORRESPONDIENTE A LOS EJERCICIOS 2023 Y 2022**

(Expresado en euros)

	Capital escriturado	Prima de emisión	Reservas	Resultado del ejercicio	Otros ajustes por cambios de valor	Socios externos	TOTAL
SALDO, FINAL DEL AÑO 2021	342.300	1.617.329	9.497.502	1.989.310	-391.195	-	13.055.246
Ajustes por errores 2021 y anteriores	-	-	-	-	-	-	-
SALDO AJUSTADO, INICIO DEL AÑO 2022	342.300	1.617.329	9.497.502	1.989.310	-391.195	-	13.055.246
Total ingresos y gastos consolidados reconocidos	-	-	-	1.693.048	-171.219	-	1.521.829
Operaciones con socios o propietarios							
Distribución de dividendos	-	-	-	-480.953	-	-	-480.953
Otras variaciones del patrimonio neto							
Distribución resultado ejercicio anterior	-	-	1.508.357	-1.508.357	-	-	-
Otras variaciones del patrimonio neto	-	-	58.501	-	-	-	58.501
SALDO, FINAL DEL AÑO 2022	342.300	1.617.329	11.064.360	1.693.048	-562.414	-	14.154.623
Ajustes por errores 2022	-	-	-	-	-	-	-
SALDO AJUSTADO, INICIO DEL AÑO 2023	342.300	1.617.329	11.064.360	1.693.048	-562.414	-	14.154.623
Total ingresos y gastos consolidados reconocidos	-	-	-	1.684.239	127.383	-	1.811.622
Operaciones con socios o propietarios							
Distribución de dividendos	-	-	-107.338	-779.373	-	-	-886.711
Otras variaciones del patrimonio neto							
Distribución resultado ejercicio anterior	-	-	913.675	-913.675	-	-	-
Otras variaciones del patrimonio neto	-	-	-	-	-	-	-
SALDO, FINAL DEL AÑO 2023	342.300	1.617.329	11.870.697	1.684.239	-435.031	-	15.079.534

Las Cuentas Anuales Consolidadas de la Sociedad, que forman una sola unidad, comprenden estos Balances Consolidados, las Cuentas de Pérdidas y Ganancias Consolidada, el Estado Consolidado de Cambios en el Patrimonio Neto, los Estados Consolidados de Flujos de Efectivo adjuntos y la Memoria Anual Consolidada adjunta que consta de 24 Notas.

**Universia España Red
de Universidades, S.A.**

Informe de auditoría,
Cuentas anuales abreviadas
al 31 de diciembre de 2023



Informe de auditoría de cuentas anuales abreviadas emitido por un auditor independiente

A los accionistas de Universia España Red de Universidades, S.A.:

Opinión

Hemos auditado las cuentas anuales abreviadas de Universia España Red de Universidades, S.A. (la Sociedad), que comprenden el balance abreviado a 31 de diciembre de 2023, la cuenta de pérdidas y ganancias abreviada, el estado abreviado de cambios en el patrimonio neto y la memoria abreviada correspondientes al ejercicio terminado en dicha fecha.

En nuestra opinión, las cuentas anuales abreviadas adjuntas expresan, en todos los aspectos significativos, la imagen fiel del patrimonio y de la situación financiera de la Sociedad a 31 de diciembre de 2023, así como de sus resultados correspondientes al ejercicio terminado en dicha fecha, de conformidad con el marco normativo de información financiera que resulta de aplicación (que se identifica en la nota 2.a de la memoria abreviada) y, en particular, con los principios y criterios contables contenidos en el mismo.

Fundamento de la opinión

Hemos llevado a cabo nuestra auditoría de conformidad con la normativa reguladora de la actividad de auditoría de cuentas vigente en España. Nuestras responsabilidades de acuerdo con dichas normas se describen más adelante en la sección *Responsabilidades del auditor en relación con la auditoría de las cuentas anuales abreviadas* de nuestro informe.

Somos independientes de la Sociedad de conformidad con los requerimientos de ética, incluidos los de independencia, que son aplicables a nuestra auditoría de las cuentas anuales abreviadas en España según lo exigido por la normativa reguladora de la actividad de auditoría de cuentas. En este sentido, no hemos prestado servicios distintos a los de la auditoría de cuentas ni han concurrido situaciones o circunstancias que, de acuerdo con lo establecido en la citada normativa reguladora, hayan afectado a la necesaria independencia de modo que se haya visto comprometida.

Consideramos que la evidencia de auditoría que hemos obtenido proporciona una base suficiente y adecuada para nuestra opinión.

Aspectos más relevantes de la auditoría

Los aspectos más relevantes de la auditoría son aquellos que, según nuestro juicio profesional, han sido considerados como los riesgos de incorrección material más significativos en nuestra auditoría de las cuentas anuales abreviadas del periodo actual. Estos riesgos han sido tratados en el contexto de nuestra auditoría de las cuentas anuales abreviadas en su conjunto, y en la formación de nuestra opinión sobre éstas, y no expresamos una opinión por separado sobre esos riesgos.

PricewaterhouseCoopers Auditores, S.L., Torre PwC, Pº de la Castellana 259 B, 28046 Madrid, España
Tel.: +34 915 684 400 / +34 902 021 111, Fax: +34 915 685 400, www.pwc.es

Aspectos más relevantes de la auditoría	Modo en el que se han tratado en la auditoría
<p>Reconocimiento y periodificación de Ingresos</p> <p>Como se indica en la nota 1 de las cuentas anuales abreviadas adjuntas, la actividad de la Sociedad se centra en la prestación de servicios para Universidades y particulares.</p> <p>Los ingresos asociados a dichos servicios son periodificados en función de la duración del contrato, ajustando el devengo a los gastos incurridos y al grado de avance del proyecto.</p> <p>Por todo ello, nuestra auditoría se ha focalizado en el reconocimiento y periodificación de ingresos, debido a la representatividad de dichas partidas sobre los estados financieros abreviados de la Sociedad.</p> <p>Ver notas 1 y 11.a) de las cuentas anuales abreviadas adjuntas a 31 de diciembre de 2023.</p>	<p>A continuación, se describen los principales procedimientos de auditoría realizados sobre el reconocimiento de ingresos y la periodificación de los mismos:</p> <ul style="list-style-type: none"> • Hemos obtenido un entendimiento del proceso de reconocimiento y periodificación de ingresos realizados por la Sociedad. • Hemos comprobado para una muestra de ingresos su apropiado reconocimiento durante el ejercicio finalizado a 31 de diciembre de 2023. • Hemos comprobado la correcta periodificación de aquellos ingresos facturados aún no devengados más significativos. <p>Como resultado de los procedimientos anteriores, no se han identificado diferencias, fuera de un rango razonable relacionadas con el reconocimiento de ingresos y periodificación de los mismos.</p>

Responsabilidad de los administradores en relación con las cuentas anuales abreviadas

Los administradores son responsables de formular las cuentas anuales abreviadas adjuntas, de forma que expresen la imagen fiel del patrimonio, de la situación financiera y de los resultados de la Sociedad, de conformidad con el marco normativo de información financiera aplicable a la entidad en España, y del control interno que consideren necesario para permitir la preparación de cuentas anuales abreviadas libres de incorrección material, debida a fraude o error.

En la preparación de las cuentas anuales abreviadas, los administradores son responsables de la valoración de la capacidad de la Sociedad para continuar como empresa en funcionamiento, revelando, según corresponda, las cuestiones relacionadas con empresa en funcionamiento y utilizando el principio contable de empresa en funcionamiento excepto si los administradores tienen intención de liquidar la Sociedad o de cesar sus operaciones, o bien no exista otra alternativa realista.

Responsabilidades del auditor en relación con la auditoría de las cuentas anuales abreviadas

Nuestros objetivos son obtener una seguridad razonable de que las cuentas anuales abreviadas en su conjunto están libres de incorrección material, debida a fraude o error, y emitir un informe de auditoría que contiene nuestra opinión.

Seguridad razonable es un alto grado de seguridad, pero no garantiza que una auditoría realizada de conformidad con la normativa reguladora de la actividad de auditoría de cuentas vigente en España siempre detecte una incorrección material cuando existe. Las incorrecciones pueden deberse a fraude o error y se consideran materiales si, individualmente o de forma agregada, puede preverse razonablemente que influyan en las decisiones económicas que los usuarios toman basándose en las cuentas anuales abreviadas.

Como parte de una auditoría de conformidad con la normativa reguladora de la actividad de auditoría de cuentas vigente en España, aplicamos nuestro juicio profesional y mantenemos una actitud de escepticismo profesional durante toda la auditoría. También:


- Identificamos y valoramos los riesgos de incorrección material en las cuentas anuales abreviadas, debida a fraude o error, diseñamos y aplicamos procedimientos de auditoría para responder a dichos riesgos y obtenemos evidencia de auditoría suficiente y adecuada para proporcionar una base para nuestra opinión. El riesgo de no detectar una incorrección material debida a fraude es más elevado que en el caso de una incorrección material debida a error, ya que el fraude puede implicar colusión, falsificación, omisiones deliberadas, manifestaciones intencionadamente erróneas, o la elusión del control interno.
- Obtenemos conocimiento del control interno relevante para la auditoría con el fin de diseñar procedimientos de auditoría que sean adecuados en función de las circunstancias, y no con la finalidad de expresar una opinión sobre la eficacia del control interno de la entidad.
- Evaluamos si las políticas contables aplicadas son adecuadas y la razonabilidad de las estimaciones contables y la correspondiente información revelada por los administradores.
- Concluimos sobre si es adecuada la utilización, por los administradores, del principio contable de empresa en funcionamiento y, basándonos en la evidencia de auditoría obtenida, concluimos sobre si existe o no una incertidumbre material relacionada con hechos o con condiciones que pueden generar dudas significativas sobre la capacidad de la Sociedad para continuar como empresa en funcionamiento. Si concluimos que existe una incertidumbre material, se requiere que llamemos la atención en nuestro informe de auditoría sobre la correspondiente información revelada en las cuentas anuales abreviadas o, si dichas revelaciones no son adecuadas, que expresemos una opinión modificada. Nuestras conclusiones se basan en la evidencia de auditoría obtenida hasta la fecha de nuestro informe de auditoría. Sin embargo, los hechos o condiciones futuros pueden ser la causa de que la Sociedad deje de ser una empresa en funcionamiento.
- Evaluamos la presentación global, la estructura y el contenido de las cuentas anuales abreviadas, incluida la información revelada, y si las cuentas anuales abreviadas representan las transacciones y hechos subyacentes de un modo que logran expresar la imagen fiel.

Nos comunicamos con los administradores de la entidad en relación con, entre otras cuestiones, el alcance y el momento de realización de la auditoría planificados y los hallazgos significativos de la auditoría, así como cualquier deficiencia significativa del control interno que identificamos en el transcurso de la auditoría.

Entre los riesgos significativos que han sido objeto de comunicación a los administradores de la entidad, determinamos los que han sido de la mayor significatividad en la auditoría de las cuentas anuales abreviadas del periodo actual y que son, en consecuencia, los riesgos considerados más significativos.

Describimos esos riesgos en nuestro informe de auditoría salvo que las disposiciones legales o reglamentarias prohíban revelar públicamente la cuestión.

PricewaterhouseCoopers Auditores, S.L. (S0242)



Julián González Gómez (20179)
11 de abril de 2024




PRICEWATERHOUSECOOPERS
AUDITORES, S.L.

2024 Núm. 01/24/08407

96,00 EUR

SELLO CORPORATIVO:

Informe de auditoría de cuentas sujeto
a la normativa de auditoría de cuentas
española o internacional

CLASE 8.^a

OP1342184

UNIVERSIA ESPAÑA RED DE UNIVERSIDADES, S.A.**BALANCE ABREVIADO AL 31 DE DICIEMBRE DE 2023**

(Euros)

ACTIVO	Notas	2023	2022 (*)	PATRIMONIO NETO Y PASIVO	Notas	2023	2022 (*)
ACTIVO NO CORRIENTE		39.863	42.082	PATRIMONIO NETO		2.590.290	2.488.755
Inmovilizado material	Nota 5	14.895	2.645	FONDOS PROPIOS:	Nota 8		
Inversiones en empresas del grupo y asociadas a largo plazo	Nota 7.a	15.945	30.414	Capital		897.293	897.293
Activos por impuesto diferido	Nota 10	9.023	9.023	Capital escriturado		897.293	897.293
				Reservas		1.523.661	1.505.689
				Otras aportaciones de socios		67.801	67.801
				Resultados de ejercicios anteriores		—	—
				Resultado del ejercicio		101.535	17.972
ACTIVO CORRIENTE		3.073.950	2.992.651				
Deudores comerciales y otras cuentas a cobrar		322.550	386.897	PASIVO CORRIENTE		523.523	545.978
Clientes por ventas y prestaciones de servicios	Nota 7.b	223.229	318.578	Acreeedores comerciales y otras cuentas a pagar		424.464	452.694
Otros créditos con las Administraciones Públicas	Nota 7.c	99.321	68.319	Proveedores		337	—
				Otros acreedores	Nota 9	424.107	452.694
				Personal		20	—
Efectivo y otros activos líquidos equivalentes	Nota 6	2.751.400	2.605.754	Periodificaciones a corto plazo	Nota 11.a	49.059	43.284
				Provisiones a corto plazo	Nota 11.b	50.000	50.000
TOTAL ACTIVO		3.113.813	3.034.733	TOTAL PATRIMONIO NETO Y PASIVO		3.113.813	3.034.733

(*) Se presenta, única y exclusivamente, a efectos comparativos.

Las Notas 1 a 14 descritas en la memoria abreviada adjunta forman parte integrante del balance abreviado a 31 de diciembre de 2023.



CLASE 8.^a



OP1342185

UNIVERSIA ESPAÑA RED DE UNIVERSIDADES, S.A.

CUENTA DE PÉRDIDAS Y GANANCIAS ABREVIADA DEL EJERCICIO ANUAL TERMINADO EL 31 DE DICIEMBRE DE 2023 (Euros)


	Notas	2023	2022 (*)
Importe neto de la cifra de negocios	Nota 11.a	3.091.841	2.565.406
Prestación de servicios		3.091.841	2.565.406
Gastos de personal	Nota 11.b	(949.998)	(886.467)
Otros gastos de explotación	Nota 11.c	(2.037.854)	(1.660.688)
Amortización del inmovilizado	Nota 5	(2.255)	(4.593)
Otros resultados		(7)	1.490
RESULTADO DE EXPLOTACIÓN		101.727	15.148
Diferencias de cambio	Nota 3.d	(192)	(321)
RESULTADO FINANCIERO		(192)	(321)
RESULTADO ANTES DE IMPUESTOS		101.535	14.827
Impuesto sobre beneficios	Nota 10	-	3.145
RESULTADO DEL EJERCICIO		101.535	17.972

(*) Se presenta, única y exclusivamente, a efectos comparativos.

Las Notas 1 a 14 descritas en la memoria abreviada adjunta forman parte integrante de la cuenta de pérdidas y ganancias abreviada del ejercicio anual terminado el 31 de diciembre de 2023.



CLASE 8.^a



OP1342186

UNIVERSIA ESPAÑA RED DE UNIVERSIDADES, S.A.

ESTADO ABREVIADO DE CAMBIOS EN EL PATRIMONIO NETO DEL EJERCICIO ANUAL TERMINADO EL 31 DE DICIEMBRE DE 2023

A) ESTADO ABREVIADO DE INGRESOS Y GASTOS RECONOCIDOS (Euros)


	2023	2022 (*)
A) Resultado de la cuenta de pérdidas y ganancias abreviada	101.535	17.972
Ingresos y gastos imputados directamente al patrimonio neto	-	-
B) Total Ingresos y gastos imputados directamente al patrimonio neto	-	-
Transferencias a la cuenta de pérdidas y ganancias	-	-
C) Total transferencias a la cuenta de pérdidas y ganancias abreviada	-	-
TOTAL DE INGRESOS Y GASTOS RECONOCIDOS	101.535	17.972

(*) Se presenta, única y exclusivamente, a efectos comparativos.

Las Notas 1 a 14 descritas en la memoria abreviada adjunta forman parte integrante del estado abreviado de ingresos y gastos reconocidos del ejercicio anual terminado el 31 de diciembre de 2023.



CLASE 8.^a



OP1342187

UNIVERSIA ESPAÑA RED DE UNIVERSIDADES, S.A.

ESTADO ABREVIADO DE CAMBIOS EN EL PATRIMONIO NETO A 31 DE DICIEMBRE DE 2023

B) ESTADO ABREVIADO TOTAL DE CAMBIOS EN EL PATRIMONIO NETO (Euros)

	Capital	Reservas	Resultados de ejercicios anteriores	Otras aportaciones de socios	Resultado del ejercicio	Total
SALDO FINAL DEL AÑO 2021	897.293	1.497.738	—	67.801	7.951	2.470.783
Ajustes por cambios de criterios 2021 y anteriores	—	—	—	—	—	—
Ajustes por errores 2021 y anteriores	—	—	—	—	—	—
SALDO AJUSTADO, INICIO DEL AÑO 2022 (*)	897.293	1.497.738	—	67.801	7.951	2.470.783
Total ingresos y gastos reconocidos	—	—	—	—	17.972	17.972
Operaciones con socios o propietarios (Nota 8)	—	—	—	—	—	—
Otras variaciones del patrimonio neto	—	7.951	—	—	(7.951)	—
SALDO FINAL DEL AÑO 2022 (*)	897.293	1.505.689	—	67.801	17.972	2.488.755
Ajustes por cambios de criterios 2022 y anteriores	—	—	—	—	—	—
Ajustes por errores 2022 y anteriores	—	—	—	—	—	—
SALDO AJUSTADO, INICIO DEL AÑO 2023	897.293	1.505.689	—	67.801	17.972	2.488.755
Total ingresos y gastos reconocidos	—	—	—	—	101.535	101.535
Operaciones con socios o propietarios (Nota 8)	—	—	—	—	—	—
Otras variaciones del patrimonio neto	—	17.972	—	—	(17.972)	—
SALDO FINAL DEL AÑO 2023	897.293	1.523.661	—	67.801	101.535	2.590.290

(*) Se presenta, única y exclusivamente, a efectos comparativos.

Las Notas 1 a 14 descritas en la memoria abreviada adjunta forman parte integrante del estado abreviado total de cambios en el patrimonio neto del ejercicio anual terminado el 31 de diciembre de 2023.

Siresa Salmantina, S.L.
Cuentas Anuales Abreviadas
correspondientes al ejercicio anual terminado
el 31 de diciembre de 2023

A handwritten signature in blue ink, consisting of a vertical line with a horizontal crossbar and a loop at the bottom.

Siresa Salmantina, S.L.

Balance abreviado al 31 de diciembre de 2023
(Expresado en euros)

ACTIVO	Nota	31/12/2023	31/12/2022
Otros Inmovilizados Intangibles	5	10.177.251	10.315.432
Concesiones		9.908.050	10.314.752
Inmovilizado en curso y anticipos		269.201	680
Inmovilizado material	6	532.307	429.889
Instalaciones técnicas y otro inmovilizado material		532.307	429.566
Inmovilizado en curso y anticipos		-	323
Inversiones financieras a largo plazo	7	15.992	15.992
Otros activos financieros		15.992	15.992
Activos por impuesto diferido	12	11.221	21.459
Total Activo No Corriente		10.736.771	10.782.772
Deudores comerciales y otras cuentas a cobrar		144.360	62.055
Clientes por ventas y prestaciones de servicios	7	26.629	41.761
Clientes, empresas del grupo y asociadas	7 y 14	32.281	17.959
Deudores varios	7	1.299	366
Otros créditos con las Administraciones Públicas	12	84.151	1.969
Periodificaciones a corto plazo		25.823	7.526
Efectivo y otros activos líquidos equivalentes	8	750.069	1.489.565
Tesorería		750.069	1.489.565
Total Activo Corriente		920.252	1.559.146
TOTAL ACTIVO		11.657.023	12.341.918

Las Notas 1 a 16 de la memoria abreviada adjunta forman parte integrante de estas cuentas anuales abreviadas

Siresa Salmantina, S.L.

Balance abreviado al 31 de diciembre de 2023
(Expresado en euros)

PATRIMONIO NETO Y PASIVO	Nota	31/12/2023	31/12/2022
FONDOS PROPIOS		6.963.388	6.663.537
Capital		4.144.438	4.144.438
Capital escriturado	9.1	4.144.438	4.144.438
Reservas	9.2	2.269.099	1.786.971
Legal y estatutaria		828.888	828.888
Otras reservas		1.440.211	958.083
Resultado del ejercicio	3	549.851	732.128
SUBVENCIONES, DONACIONES Y LEGADOS RECIBIDOS	9.3	59.539	62.580
Total Patrimonio Neto		7.022.927	6.726.117
Provisiones a largo plazo	10	294.612	288.760
Otras provisiones		294.612	288.760
Deudas a largo plazo	11	2.516.050	3.401.756
Deudas con entidades de crédito		2.516.050	3.401.756
Pasivos por impuesto diferido	12	19.847	20.860
Total Pasivo No Corriente		2.830.509	3.711.376
Deudas a corto plazo	11	1.509.298	1.332.706
Deudas con entidades de crédito		915.227	908.862
Otros pasivos financieros		594.071	423.844
Acreeedores comerciales y otras cuentas a pagar		198.549	443.410
Proveedores	11	160.269	210.595
Proveedores empresas del grupo y asociadas	11 y 14	613	69.290
Pasivos por impuesto corriente	12	33.937	158.736
Otras deudas con las Administraciones Públicas	12	2.926	1.070
Anticipos de clientes	11	804	3.719
Periodificaciones a corto plazo	4.11	95.740	128.309
Total Pasivo Corriente		1.803.587	1.904.425
TOTAL PATRIMONIO NETO Y PASIVO		11.657.023	12.341.918

Las Notas 1 a 16 de la memoria abreviada adjunta forman parte integrante de estas cuentas anuales abreviadas.

Siresa Salmantina, S.L.

Cuenta de pérdidas y ganancias abreviada correspondiente
al ejercicio anual terminado el 31 de diciembre de 2023
(Expresada en euros)

	Nota	31/12/2023	31/12/2022
OPERACIONES CONTINUADAS			
Importe neto de la cifra de negocios	13.1	2.633.356	2.615.045
Prestaciones de servicios		2.633.356	2.615.045
Otros ingresos de explotación	13.2	1.016.091	969.814
Ingresos accesorios y otros de gestión corriente		1.016.091	969.814
Otros gastos de explotación	13.3	(2.207.740)	(1.963.296)
Servicios exteriores		(2.008.174)	(1.879.032)
Tributos		(177.054)	(120.015)
Pérdidas, deterioro y variación de provisiones por operaciones comerciales		(24.360)	35.751
Otros gastos de gestión corriente		1.848	-
Amortización del Inmovilizado	5 y 6	(523.315)	(517.797)
Imputación de subvenciones de inmovilizado no financiero y otras	9.4	4.054	4.054
RESULTADO DE EXPLOTACIÓN		922.446	1.107.820
Ingresos financieros	13.4	8.646	-
De valores negociables y otros instrumentos financieros		8.646	-
Gastos financieros	13.4	(195.674)	(112.865)
Por deudas con terceros		(189.822)	(107.013)
Otros gastos financieros	10	(5.852)	(5.852)
Diferencias de cambio	13.4	(103)	-
RESULTADO FINANCIERO		(187.131)	(112.865)
RESULTADO ANTES DE IMPUESTOS (A.1+A.2 +19+20+21)		735.315	994.955
Impuestos sobre beneficios	12	(185.464)	(262.827)
RESULTADO DEL EJERCICIO (PÉRDIDAS)		549.851	732.128

Las Notas 1 a 16 de la memoria abreviada adjunta forman parte integrante de estas cuentas anuales abreviadas.

Siresa Salmantina, S.L.

Estado abreviado de cambios en el patrimonio neto correspondiente al ejercicio anual terminado el 31 de diciembre de 2023
(Expresado en euros)

A) ESTADO ABREVIADO DE INGRESOS Y GASTOS RECONOCIDOS CORRESPONDIENTE AL EJERCICIO ANUAL TERMINADO EL 31 DE DICIEMBRE DE 2023

	31/12/2023	31/12/2022
A) Resultado del ejercicio	549.851	732.128
B) Total ingresos y gastos imputados directamente en el patrimonio neto (I+II+III+IV+V+VI+VII)	-	-
Transferencia a la cuenta de pérdidas y ganancias.		
X. Subvenciones, donaciones y legados recibidos	(4.054)	(4.054)
XIII. Efecto impositivo	1.013	1.013
C) Total transferencias a la cuenta de pérdidas y ganancias (VIII+IX+X+XI+XII+XIII)	(3.041)	(3.041)
TOTAL DE INGRESOS Y GASTOS RECONOCIDOS (A + B + C)	546.810	729.087

B) ESTADO ABREVIADO TOTAL DE CAMBIOS EN EL PATRIMONIO NETO CORRESPONDIENTE AL EJERCICIO ANUAL TERMINADO EL 31 DE DICIEMBRE DE 2023

	Capital (Nota 9.1)	Reservas (Nota 9.2)	Resultado del ejercicio (Nota 3)	Dividendo a cuenta	Subvenciones, donaciones y legados (Nota 9.4)	TOTAL
SALDO AJUSTADO, 1 de enero de 2022	4.144.438	1.512.070	774.901	(250.000)	65.621	6.247.030
I. Total ingresos y gastos reconocidos	-	-	732.128	-	(3.041)	729.087
Distribución de dividendos	-	(250.000)	-	-	-	(250.000)
III. Otras variaciones del patrimonio neto	-	524.901	(774.901)	250.000	-	-
SALDO FINAL, 31 de diciembre de 2022	4.144.438	1.786.971	732.128	-	62.580	6.726.117
I. Total ingresos y gastos reconocidos	-	-	549.851	-	(3.041)	546.810
II. Operaciones con socios o propietarios	-	(250.000)	-	-	-	(250.000)
III. Otras variaciones del patrimonio neto	-	732.128	(732.128)	-	-	-
SALDO FINAL, 31 de diciembre de 2023	4.144.438	2.269.099	549.851	-	59.539	7.022.927

Las Notas 1 a 16 de la memoria abreviada adjunta forman parte integrante de estas cuentas anuales abreviadas.



ESCUELAS DE LENGUA ESPAÑOLA DE LA UNIVERSIDAD DE SALAMANCA, S.L.

Cuentas anuales correspondientes al ejercicio económico cerrado el 31 de diciembre de 2023

UNIVERSIDAD DE SALAMANCA



ESCUELAS DE LENGUA ESPAÑOLA DE LA UNIVERSIDAD DE SALAMANCA					
BALANCE DE SITUACIÓN CERRADO EL 31 DE DICIEMBRE DE 2023					
ACTIVO	2023	2022	PATRIMONIO NETO Y PASIVO	2023	2022
A) ACTIVO NO CORRIENTE	611.154,77	610.577,58	A) PATRIMONIO NETO	656.892,10	640.251,38
A).I Inmovilizado intangible	445.336,28	439.444,96	A-1) Fondos propios	656.892,10	640.251,38
A).II Inmovilizado material	6.757,98	7.101,51	A-1).I Capital	753.333,00	753.333,00
A).III Inversiones inmobiliarias	0,00	0,00	A-1).I.1 Capital escriturado	753.333,00	753.333,00
A).IV Inversiones en empresas del grupo y asociadas a l/p	0,00	0,00	A-1).I.2 Capital no exigido	0,00	0,00
A).V Inversiones financieras a l/p	140.000,00	140.000,00	A-1).II Prima de emisión	0,00	0,00
A).VI Activos por impuesto diferido	19.060,51	24.031,11	A-1).III Reservas	12.499,73	12.499,73
A).VII Deudores comerciales no corrientes	0,00	0,00	A-1).III.1 Reserva de capitalización	0,00	0,00
B) ACTIVO CORRIENTE	118.903,59	119.265,26	A-1).III.2 Otras reservas	12.499,73	12.499,73
B).I Existencias	74,00	219,50	A-1).IV Acciones y participaciones en patrimonio propias	0,00	0,00
B).II Deudores comerciales y otras cuentas a cobrar	18.836,05	20.880,52	A-1).V Resultado de ejercicios anteriores	-125.581,35	-148.933,71
B).II.1 Clientes por ventas y prestaciones de servicios	18.439,00	20.483,47	A-1).VI Otras aportaciones de socios	0,00	0,00
B).II.2 Accionistas (socios) por desembolsos exigidos	0,00	0,00	A-1).VII Resultado del ejercicio	16.640,72	23.352,36
B).II.3 Otros deudores	397,05	397,05	A-1).VIII Dividendo a cuenta	0,00	0,00
B).III Inversiones en empresas del grupo y asociadas a c/p	0,00	0,00	A-2) Ajustes en patrimonio neto	0,00	0,00
B).IV Inversiones financieras a corto plazo	0,00	0,00	A-3) Subvenciones, donaciones y legados recibidos	0,00	0,00
B).V Periodificaciones a corto plazo	0,00	0,00	B) PASIVO NO CORRIENTE	16.131,51	28.823,84
B).VI Efectivo y otros activos líquidos equivalentes	99.993,54	98.165,24	B).I Provisiones a largo plazo	0,00	0,00
TOTAL ACTIVO (A+B)	730.058,36	729.842,84	B).II Deudas a largo plazo	0,00	0,00
			B).III Deudas con empresas del grupo y asociadas a l/p	0,00	0,00
			B).IV Pasivos por impuesto diferido	0,00	0,00
			B).V Periodificaciones a largo plazo	16.131,51	28.823,84
			B).VI Acreedores comerciales no corrientes	0,00	0,00
			B).VII Deuda con características especiales a l/p	0,00	0,00
			C) PASIVO CORRIENTE	57.034,75	60.767,62
			C).I Provisiones a corto plazo	0,00	0,00
			C).II Deudas a corto plazo	-138,57	-138,57
			C).II.1 Deudas con entidades de crédito	0,00	0,00
			C).II.2 Acreedores por arrendamiento financiero	0,00	0,00
			C).II.3 Otras deudas a corto plazo	-138,57	-138,57
			C).III Deudas con empresas del grupo y asociadas a c/p	0,00	0,00
			C).IV Acreedores comerciales y otras cuentas a pagar	44.480,99	26.450,68
			C).IV.1 Proveedores	65,34	7,26
			C).IV.2 Otros acreedores	44.415,65	26.443,42
			C).V Periodificaciones a corto plazo	12.692,33	34.455,51
			C).VI Deuda con características especiales a corto plazo	0,00	0,00
			TOTAL PATRIMONIO NETO Y PASIVO (A+B+C)	730.058,36	729.842,84



ESCUELAS DE LENGUA ESPAÑOLA DE LA UNIVERSIDAD DE SALAMANCA		
CUENTA DE PÉRDIDAS Y GANANCIAS CERRADA EL 31 DE DICIEMBRE DE 2023		
	2023	2022
PÉRDIDAS Y GANANCIAS		
A) 1. Importe neto de la cifra de negocios	118.146,27	116.083,15
A) 2. Variación de existencias de productos terminados y en curso de fabricación	0,00	0,00
A) 3. Trabajos realizados por la empresa para su activo	0,00	0,00
A) 4. Aprovisionamientos	-330,81	-373,27
A) 5. Otros ingresos de explotación	0,00	0,00
A) 6. Gastos de personal	-80.019,84	-71.559,74
A) 7. Otros gastos de explotación	-14.982,86	-12.612,09
A) 8. Amortización del inmovilizado	-1.201,44	-401,62
A) 9. Imputación de subvenciones de inmovilizado no financiero y otras	0,00	0,00
A) 10. Exceso de provisiones	0,00	0,00
A) 11. Deterioro y resultado por enajenaciones del inmovilizado	0,00	0,00
A) 12. Otros resultados	0,00	0,05
A) RESULTADO DE EXPLOTACION (1+2+3+4+5+6+7+8+9+10+11+12)	21.611,32	31.136,48
B).13 Ingresos financieros	0,00	0,00
B).13.a Imputación de subvenciones, donaciones y legados de carácter financiero	0,00	0,00
B).13.b Otros ingresos financieros	0,00	0,00
B).14 Gastos financieros	0,00	0,00
B).15 Variación del valor razonable en instrumentos financieros	0,00	0,00
B).16 Diferencias de cambio	0,00	0,00
B).17 Deterioro y resultado por enajenaciones de instrumentos financieros	0,00	0,00
B) RESULTADO FINANCIERO (13+14+15+16+17)	0,00	0,00
C) RESULTADO ANTES DE IMPUESTOS (A+B)	21.611,32	31.136,48
D).18 Impuestos sobre beneficios	-4.970,60	-7.784,12
D) RESULTADO DEL EJERCICIO (C+18)	16.640,72	23.352,36

ESCUELAS DE LENGUA ESPAÑOLA USAL (2023)					
ESTADO DE CAMBIOS EN EL PATRIMONIO NETO A 31 DE DICIEMBRE DE 2023					
	CAPITAL ESCRITURADO 01	RESERVAS 04	RESULTADO EJ. ANTERIORES 06	RESULTADO DEL EJERCICIO 08	TOTAL 13
A) SALDO FINAL DEL EJERCICIO 2021	753.333,00	12.499,73	-175.556,53	26.622,82	616.899,02
I. Ajustes por cambios de criterio del ejercicio 2021 y anteriores					
II. Ajustes por errores del ejercicio 2021 y anteriores					
B) SALDO AJUSTADO, INICIO DEL EJERCICIO 2022	753.333,00	12.499,73	-175.556,53	26.622,82	616.899,02
I. Resultado de la cuenta de pérdidas y ganancias				23.352,36	23.352,36
II. Ingresos y gastos reconocidos en patrimonio neto					
1. Ingresos fiscales a distribuir en varios ejercicios					
2. Otros ingresos y gastos reconocidos en patrimonio neto					
III. Operaciones con socios o propietarios					
1. Aumentos de capital					
2. (-) Reducciones de capital					
3. Otras operaciones con socios o propietarios					
IV. Otras variaciones del patrimonio neto			26.622,82	-26.622,82	
C) SALDO, FINAL DEL EJERCICIO 2022	753.333,00	12.499,73	-148.933,71	23.352,36	640.251,38
I. Ajustes por cambios de criterio del ejercicio 2022 y anteriores					
II. Ajustes por errores del ejercicio 2022 y anteriores					
D) SALDO AJUSTADO, INICIO DEL EJERCICIO 2023	753.333,00	12.499,73	-148.933,71	23.352,36	640.251,38
I. Resultado de la cuenta de pérdidas y ganancias				16.640,72	16.640,72
II. Ingresos y gastos reconocidos en patrimonio neto					
1. Ingresos fiscales a distribuir en varios ejercicios					
2. Otros ingresos y gastos reconocidos en patrimonio neto					
III. Operaciones con socios o propietarios					
1. Aumentos de capital					
2. (-) Reducciones de capital					
3. Otras operaciones con socios o propietarios					
IV. Otras variaciones del patrimonio neto			23.352,36	-23.352,36	
C) SALDO, FINAL DEL EJERCICIO 2023	753.333,00	12.499,73	-125.581,35	16.640,72	656.892,10



LUIS RODRÍGUEZ DOMÍNGUEZ, con D.N.I.: 07.978.348-Q, en calidad de Secretario del Patronato de la Fundación General de la Universidad de Salamanca, nombrado por acuerdo de su Patronato en Sesión Extraordinaria de 9 de marzo de 2014 en Salamanca

CERTIFICA

que en el punto sexto del Orden del Día relativo a la “Aprobación, si procede, de las Cuentas Anuales de la Fundación, correspondientes al ejercicio anual terminado 2023”, de la sesión de Junta Ordinaria del Patronato de la Fundación, convocada en tiempo y forma debidos, y celebrada el día 18 de abril de 2024, por unanimidad de los Patronos, se APROBARON las Cuentas Anuales del ejercicio 2023 de la Fundación General de la Universidad de Salamanca, compuestas de: inventario, balance de situación, cuenta de resultados, memoria de las actividades fundacionales y de la gestión económica, así como la liquidación del presupuesto, de conformidad con lo dispuesto en la Ley Vigente de Fundaciones de Castilla y León.

Lo expido en Salamanca a 18 de abril de 2024.



Vº Bº

El Presidente de la Fundación
en funciones

Fdo.: David Díez Martín



FUNDACIÓN GENERAL DE LA UNIVERSIDAD DE SALAMANCA

BALANCES ABREVIADOS AL 31 DE DICIEMBRE DE 2023 Y 2022 (NOTAS 1, 2, 3 Y 4)

(Euros)

ACTIVO	31/12/23	31/12/22	PATRIMONIO NETO Y PASIVO	31/12/23	31/12/22
ACTIVO NO CORRIENTE:			PATRIMONIO NETO:		
Inmovilizado intangible (Nota 5)	44.401	41.688	FONDOS PROPIOS (Nota 11):	2.048.791	1.759.172
Inmovilizado material (Nota 6)	23.384	30.709	Dotación fundacional	120.009	120.009
Inversiones financieras a largo plazo (Nota 10)	1.295.830	1.862.187	Reservas	1.639.163	1.349.272
Total activo no corriente	1.363.615	1.934.584	Excedente del ejercicio	289.619	289.891
			Total patrimonio neto	2.048.791	1.759.172
			PASIVO NO CORRIENTE:		
			Provisiones a largo plazo (Nota 18)	179.996	179.996
			Total pasivo no corriente	179.996	179.996
			PASIVO CORRIENTE:		
			Provisiones a corto plazo (Nota 18)	-	18.108
			Deudas a corto plazo (Nota 10)-	1.021.521	1.004.189
			Otras deudas a corto plazo	1.021.521	1.004.189
			Beneficiarios-Acreedores (Nota 9)	35.777	38.777
ACTIVO CORRIENTE:			Acreedores comerciales y otras cuentas a pagar-	980.392	1.073.489
Usuarios y otros deudores de la actividad propia (Nota 8)	475.406	397.557	Acreedores varios (Nota 10)	747.288	894.875
Deudores comerciales y otras cuentas a cobrar-	2.677.377	2.701.372	Personal	4.665	4.685
Otros créditos con las Administraciones Públicas (Nota 12)	2.677.377	2.701.372	Otras deudas con las Administraciones Públicas (Nota 12)	228.439	173.929
Inversiones financieras a corto plazo (Nota 10)	539.194	-	Periodificaciones a corto plazo (Nota 15)	1.199.185	1.219.947
Efectivo y otros activos líquidos equivalentes (Nota 10)	410.070	260.165	Total pasivo corriente	3.236.875	3.354.510
Total activo corriente	4.102.047	3.359.094	TOTAL PATRIMONIO NETO Y PASIVO	5.465.662	5.293.678
TOTAL ACTIVO	5.465.662	5.293.678			

Las Notas 1 a 24 descritas en la Memoria abreviada adjunta forman parte integrante del balance abreviado al 31 de diciembre de 2023.



FUNDACIÓN GENERAL DE LA UNIVERSIDAD DE SALAMANCA

CUENTAS DE RESULTADOS ABREVIADAS

CORRESPONDIENTES A LOS EJERCICIOS ANUALES TERMINADOS

EL 31 DE DICIEMBRE DE 2023 Y 2022 (NOTAS 1, 2, 3 Y 4)

(Euros)

	Ejercicio 2023	Ejercicio 2022
A. EXCEDENTE DEL EJERCICIO:		
Ingresos de la actividad propia-	7.294.926	8.056.346
Cuotas de usuarios (Nota 13)	1.403.515	1.228.620
Ingresos de promociones, patrocinadores y colaboraciones (Nota 13)	2.276.039	2.558.696
Subvenciones, donaciones y legados imputados al excedente del ejercicio (Nota 14)	3.615.372	4.269.030
Gastos por ayudas y otros (Nota 13)-	(1.601.275)	(1.511.788)
Ayudas monetarias	(1.555.326)	(1.497.895)
Gastos por colaboraciones y del órgano de gobierno	(45.949)	(13.893)
Otros ingresos de la actividad	36.349	33.298
Gastos de personal (Nota 13)	(1.406.999)	(1.166.662)
Otros gastos de la actividad (Nota 13)	(4.044.954)	(5.051.159)
Amortización del inmovilizado (Notas 5 y 6)	(26.330)	(21.278)
EXCEDENTE DE LA ACTIVIDAD	251.717	338.757
Ingresos financieros (Nota 10)	8.867	1.820
Variación de valor razonable en instrumentos financieros (Nota 10)	30.992	(55.298)
Diferencias de cambio	(1.957)	4.612
EXCEDENTE DE LAS OPERACIONES FINANCIERAS	37.902	(48.866)
EXCEDENTE ANTES DE IMPUESTOS	289.619	289.891
Impuesto sobre beneficios	-	-
VARIACIÓN DE PATRIMONIO NETO RECONOCIDA EN EL EXCEDENTE DEL EJERCICIO	289.619	289.891
B. INGRESOS Y GASTOS IMPUTADOS DIRECTAMENTE AL PATRIMONIO NETO	-	-
C. RECLASIFICACIONES AL EXCEDENTE DEL EJERCICIO	-	-
D. VARIACIÓN DE PATRIMONIO NETO POR INGRESOS Y GASTOS IMPUTADOS DIRECTAMENTE AL PATRIMONIO NETO (B+C)	-	-
E. AJUSTES POR CAMBIOS DE CRITERIO	-	-
F. AJUSTES POR ERRORES	-	-
G. VARIACIONES EN LA DOTACIÓN FUNDACIONAL	-	-
H. OTRAS VARIACIONES	-	-
RESULTADO TOTAL, VARIACIÓN DEL PATRIMONIO NETO EN EL EJERCICIO	289.619	289.891

Las Notas 1 a 24 descritas en la Memoria abreviada adjunta forman parte integrante de la cuenta de resultados abreviada correspondiente al ejercicio anual terminado el 31 de diciembre de 2023.



FORMULACIÓN DE LAS CUENTAS ANUALES ABREVIADAS DE LA FUNDACIÓN GENERAL DE LA UNIVERSIDAD DE SALAMANCA CORRESPONDIENTES AL EJERCICIO 2023

La formulación de las Cuentas Anuales Abreviadas de la FUNDACIÓN GENERAL DE LA UNIVERSIDAD DE SALAMANCA correspondientes al ejercicio 2023 ha sido realizada con efectos el 18 de abril de 2024. Dichas Cuentas Anuales Abreviadas están extendidas en las hojas que preceden a este documento, e incluyen Balance, Cuenta de Resultados y Memoria, abreviados.

D. David Díez Martín
Presidente del Patronato de Fundación
General de la Universidad de Salamanca

D. Óscar González Benito
Director Gerente de Fundación
General de la Universidad de Salamanca

D. Luis Rodríguez Domínguez
Secretario del Patronato de Fundación
General de la Universidad de Salamanca

BALANCE
FUNDACIÓN DE INVESTIGACIÓN DEL CÁNCER DE LA UNIVERSIDAD DE SALAMANCA
 PERIODO : 01-01-23 / 31-12-23;

MODELO NORMAL DE BALANCE AL CIERRE DEL EJERCICIO A 31/12/2023

ACTIVO	NOTAS MEMORIA	2023	2022
A) ACTIVO NO CORRIENTE		6.252.380,74	6.700.419,26
Inmovilizado intangible	7	5.469,00	13.174,21
Aplicaciones informáticas		5.469,00	13.174,21
Aplicaciones informáticas		125.676,16	125.676,16
Amortiz. acumulada de aplicaciones informáticas		-120.207,16	-112.501,95
Bienes del Patrimonio Histórico	6	20.740,98	20.740,98
Bienes muebles		20.740,98	20.740,98
Bienes del patrimonio histórico		20.740,98	20.740,98
Inmovilizado material	5	616.367,51	402.163,44
Instalaciones técnicas y otro inmovilizado material		616.367,51	402.163,44
Instalaciones técnicas		547.186,82	544.169,24
Maquinaria		4.090.216,28	3.720.224,59
Utillaje		8.671,26	8.671,26
Mobiliario		212.174,79	211.588,26
Equipos para proceso información		710.911,87	683.703,38
Amortiz. acumulada de instalaciones técnicas		-543.765,83	-542.311,48
Amortiz. acumulada de maquinaria		-3.530.435,22	-3.372.883,44
Amortiz. acumulada de utillaje		-8.671,26	-8.671,26
Amortiz. acumulada de mobiliario		-207.911,10	-206.775,63
Amortiz. acumulada de equipos proceso información		-662.010,10	-635.551,48
Inversiones financieras a largo plazo	8	5.609.803,25	6.264.340,63
Instrumentos de patrimonio	27	4.417.003,24	4.629.657,29
Créditos a largo plazo por subvenciones, convenios y ayudas concedidas	19	1.192.800,01	1.634.683,34
B) ACTIVO CORRIENTE		5.909.410,26	8.180.757,88
Existencias	12	0,00	0,00
Anticipo a proveedores		0,00	0,00
Anticipos a proveedores		0,00	0,00
Usuarios y otros deudores de la actividad propia	9	0,00	0,00
Deudores comerciales y otras cuentas a cobrar		1.430.348,90	3.348.911,15
Cientes por ventas y prestaciones de servicios	8	237.103,29	483.913,58
Cientes		237.103,29	483.913,58
Cientes dudoso cobro		271.835,40	150.795,67
Deterioro de valor de créditos por operaciones comerciales		-271.835,40	-150.795,67
Deudores varios	8 y 19	1.148.976,49	2.781.671,27
Deudores CP por subvenciones, convenios y ayudas concedidas		1.148.976,49	2.781.671,27
Deudores dudoso cobro		0,00	0,00
Partidas pendientes de aplicación		0,00	0,00
Otros créditos con las Administraciones públicas	8 y 14	44.269,12	83.326,30
Hacienda pública, IVA Soportado		27,56	0,00
Hacienda pública, deudora por diversos conceptos		44.241,56	83.326,30
Inversiones financieras a corto plazo	8	2.500.000,00	1.500.000,00
Otros activos financieros		2.500.000,00	1.500.000,00
Imposiciones a corto plazo	27	2.500.000,00	1.500.000,00
Cuenta corriente con otras partes vinculadas		0,00	0,00
Periodificaciones a corto plazo		23.937,08	26.342,54
Gastos anticipados		23.937,08	26.342,54
Efectivo y otros activos líquidos equivalentes	8	1.955.124,28	3.305.504,19
Tesorería		1.955.124,28	3.305.504,19
Caja, euros		193,48	128,17
Bancos e instituciones de crédito c/c vista, euros		1.954.930,80	3.305.376,02
TOTAL ACTIVO (A + B)		12.161.791,00	14.881.177,14

Formulados por el Presidente del Patronato en Salamanca a fecha de la firma electrónica.

Presidente de la Fundación

D. Gerardo Arevalo Vicente
 Secretario de la Fundación

BALANCE
FUNDACIÓN DE INVESTIGACIÓN DEL CÁNCER DE LA UNIVERSIDAD DE SALAMANCA
 PERIODO : 01-01-23 / 31-12-23;

PATRIMONIO NETO Y PASIVO	NOTAS MEMORIA	2023	2022
A) PATRIMONIO NETO		6.690.587,12	6.928.370,75
Fondos propios		6.166.785,40	6.617.381,67
Dotación fundacional/Fondo Social	11	6.010,12	6.010,12
Dotación fundacional/Fondo social		6.010,12	6.010,12
Dotación fundacional		6.010,12	6.010,12
Reservas	11	6.610.886,15	6.457.917,03
Otras reservas		6.610.886,15	6.457.917,03
Reservas voluntarias		6.610.886,15	6.457.917,03
IV. Excedente del periodo	3 y 11	-450.110,87	153.454,52
129. Resultado de ejercicio		-450.110,87	153.454,52
Subvenciones, donaciones y legados de capital	19	523.801,72	310.989,08
Subvenciones de capital		233.518,15	248.605,84
Donaciones y Legados de capital		290.283,57	62.383,24
B) PASIVO NO CORRIENTE		984.646,96	1.427.914,44
II. Deudas a largo Plazo		984.646,96	1.427.914,44
5. Otros pasivos financieros		984.646,96	1.427.914,44
172. Deudas a L/P transformables en subvenciones		984.646,96	1.427.914,44
C) PASIVO CORRIENTE		4.486.556,92	6.524.891,96
Deuda a corto plazo		4.208.003,63	6.264.820,62
Deudas con entidades de crédito	8	24,68	1,99
Préstamos a corto plazo con entidades de crédito		24,68	1,99
Otros pasivos financieros (fianzas y depósitos, efectos a pagar, etc.)	19	4.207.978,95	6.264.818,63
Deudas a C/P transformables en Subvenciones, donaciones y legados		4.203.739,44	6.258.643,57
Proveedores de Inmovilizado a corto plazo	8	0,00	0,01
Cuenta corriente con otras partes vinculadas		932,65	5.135,05
Partidas Pendientes de Aplicación		3.306,86	1.040,00
Beneficiarios - Acreedores	10	0,00	0,00
Acreedores comerciales y otras cuentas a pagar		278.553,29	260.071,34
Proveedores	8	86.853,88	74.296,90
Proveedores		86.853,88	74.296,90
Acreedores varios	8	42.007,08	46.829,17
Acreedores por prestación de servicios		42.007,08	46.829,17
Personal (remuneraciones pendientes de pago)	8	-2.969,23	-0,85
Remuneraciones pendientes de pago		-2.969,23	-0,85
Pasivos por impuesto corriente	8 y 14	0,00	0,00
Otras deudas con las Administraciones Públicas	8 y 14	152.661,56	138.946,12
Organismos de la Seguridad Social acreedores		68.805,59	63.658,44
Hacienda Pública Acreedora por retenciones practicadas		83.855,97	75.287,68
Hacienda Pública IVA Repercutido		0,00	0,00
TOTAL PATRIMONIO NETO Y PASIVO (A + B + C)		12.161.791,00	14.881.177,14

Formulados por el Presidente del Patronato en Salamanca a **fecha de la firma electrónica**

Presidente de la Fundación

D. Gerardo Arévalo Vicente
 Secretario de la Fundación

CUENTA DE RESULTADOS
FUNDACIÓN DE INVESTIGACIÓN DEL CÁNCER DE LA UNIVERSIDAD DE SALAMANCA
 PERIODO : 01-01-23 / 31-12-23;

	NOTA MEMORIA	(Debe) Haber	
		2023	2022
A) EXCEDENTE DEL EJERCICIO		-450.110,87	153.454,52
Ingresos de la entidad por la actividad propia	15.5	3.008.188,34	3.390.156,88
Ingresos de promociones, patrocinadores y colaboraciones		167.601,53	199.876,88
Ingresos de patrocinadores y colaboraciones		167.601,53	199.876,88
Subvenciones imputadas al resultado del ejercicio	19	1.266.024,84	1.702.430,73
Donaciones y legados imputados al resultado del ejercicio	19	1.574.772,72	1.506.812,75
Reintegro de subvenciones, donaciones y legados		-210,75	-18.963,48
Reingreso de subvenciones, donaciones y legados		-210,75	-18.963,48
Ayudas monetarias y otros	15.1	-65.000,00	-15.000,00
Ayudas monetarias		-65.000,00	-15.000,00
Ayudas monetarias individuales		-65.000,00	-15.000,00
Aprovisionamientos	12 y 15.2	-1.658.539,20	-1.859.873,56
Consumo de mercaderías		-1.249.474,11	-1.393.092,80
Compra de mercaderías		-1.249.474,11	-1.393.092,80
Devolución de compra de mercaderías		0,00	0,00
Consumo de materias primas y otras materias consumibles		-28.340,25	-22.067,24
Compra de otros aprovisionamientos		-28.340,25	-22.067,24
Trabajos realizados por otras empresas		-380.724,84	-444.713,52
Trabajos realizados por otras empresas		-380.724,84	-444.713,52
Otros ingresos de explotación		1.696.001,54	1.926.467,66
Prestación de servicios	15,7	1.533.001,07	1.756.477,88
Devolución ventas y operaciones similares		0,00	0,00
Ingresos accesorios y otros de gestión corriente	15,6	163.000,47	169.989,78
Gastos de personal	15.3	-2.801.985,69	-2.565.901,78
Sueldos, salarios y asimilados		-2.150.300,67	-1.963.555,78
Sueldos y salarios		-2.119.591,81	-1.948.812,23
Indemnizaciones		-30.708,86	-14.743,55
Provisión		0,00	0,00
Cargas sociales		-651.685,02	-602.346,00
Seguridad social a cargo de la empresa		-651.685,02	-602.346,00
Otros gastos de explotación	15.4	-715.257,17	-496.599,36
Servicios exteriores		-461.549,91	-453.450,05
Servicios exteriores		-461.549,91	-453.450,05
Tributos		-56.350,04	19.953,87
Otros tributos		-3.240,54	-2.882,96
Ajustes positivos de la imposición indirecta		0,00	22.836,83
Ajustes negativos de la imposición indirecta		-53.109,50	0,00
Pérdidas, deterioro y variación de provisiones por operaciones comerciales		-121.039,73	-62.895,44
Reversión del deterioro de créditos comerciales		150.795,67	87.900,23
Pérdidas por deterioro de créditos comerciales		-271.835,40	-150.795,67
Otros gastos de gestión corriente		-76.317,49	-207,74
Pérdidas de créditos comerciales incobrables		-76.317,49	-207,74
Amortización del inmovilizado	5, 6 y 7	-194.305,43	-160.318,87
Amortización del inmovilizado intangible		-7.705,11	-9.173,04
Amortización del inmovilizado material		-186.600,32	-151.145,83
Subvenciones, donaciones y legados traspasados el excedente del ejercicio		139.578,96	6.038,64
Subvenciones de capital traspasados al resultado del ejercicio		87.505,55	3.712,66
Donaciones y legados de capital traspasados al resultado del ejercicio		52.073,41	2.325,98
Otros resultados		43.692,35	29.481,81
Gastos Extraordinarios		-16.772,86	-136,22
Ingresos Extraordinarios		60.465,21	29.618,03
A.1) EXCEDENTE DE LA ACTIVIDAD (1+2+3+4+5+6+7+8+9+10+11+12+13)		-547.626,30	254.451,42
Ingresos financieros:	15.8	111.384,73	87.945,04
De valores negociables y de créditos del activo inmovilizado		111.384,73	87.945,04
De terceros		111.384,73	87.945,04
Otros ingresos financieros		111.384,73	87.945,04

Gastos financieros	15.8	-113,45	-2.024,90
Otros gastos financieros		-113,45	-2.024,90
Variación del valor razonable en instrumentos financieros		66.106,29	-211.677,59
Valor razonable con cambios en la cuenta de resultados		66.106,29	-211.677,59
Beneficio por valoración de instrumentos financieros por su valor razonable		66.106,29	0,00
Perdidas por valoración de instrumentos financieros por su valor razonable		0,00	-211.677,59
Diferencias de cambio	13	-1.120,48	-673,91
Diferencias positivas de cambio		13,58	123,30
Diferencias negativas de cambio		-1.134,06	-797,21
Deterioro y resultado por enajenaciones		-78.741,66	25.434,46
Deterioros y pérdidas		-79.126,54	-9.979,26
Resultados por enajenaciones y otras		384,88	35.413,72
A.2) EXCEDENTE OPERACIONES FINANCIERAS (14+15+16+17+18)		97.515,43	-100.996,90
A.3) EXCEDENTE ANTES DE IMPUESTOS (A.1+A.2)		-450.110,87	153.454,52
Impuestos sobre beneficios		0,00	0,00
A.4 VARIACIÓN DEL PATRIMONIO NETO RECONOCIDA EN EL EXCEDENTE DEL EJERCICIO (A.3+19)		-450.110,87	153.454,52
B) INGRESOS Y GASTOS IMPUTADOS DIRECTAMENTE AL PATRIMONIO NETO			
Subvenciones recibidas	19		
Donaciones recibidas	19		
Ganancias y pérdidas actuariales y otros ajustes			
B.1) Variación de patrimonio neto por ingresos y gastos reconocidos directamente en el patrimonio neto (1+2+3+4+5+6)			
C) RECLASIFICACIONES AL EXCEDENTE DEL EJERCICIO			
Subvenciones recibidas			
Donaciones recibidas			
C.1) Variación de patrimonio neto por reclasificaciones al excedente del ejercicio (1+2+3+4+5)			
D) Variaciones de patrimonio neto por ingresos y gastos imputados directamente al patrimonio neto (B.1+C.1)			
E) Ajustes por cambios de criterio			
F) Ajustes por errores			
G) Variaciones en la dotación fundacional			
H) Otras variaciones			
I) Resultado Total, variación del patrimonio neto en el ejercicio (A.4+D+E+F+G+H)			

Formulados por el Presidente del Patronato en Salamanca a **fecha de la firma electrónica**

Presidente de la Fundación

D. Gerardo Arévalo Vicente
Secretario de la Fundación



FUNDACIÓN PARQUE CIENTÍFICO DE LA UNIVERSIDAD DE SALAMANCA

Edificio M3 - Oficina PB 07
C/ Adaja, 10 - 37185 Villamayor (Salamanca)
Telf. (+34) 923 33 82 63
e-mail: parquecientifico@usal.es

Balance de Situación

NIF: G37433802

Empresa: FUNDACIÓN PARQUE CIENTÍFICO USAL

EUR

Descripción	2023	2022
A) ACTIVO NO CORRIENTE	18.276.212,39	18.839.609,86
I. Inmovilizado Intangible	2.519.699,85	2.630.517,30
III. Inmovilizado material	15.756.512,54	16.209.092,56
B) ACTIVO CORRIENTE	3.884.088,69	3.565.737,04
III. Deudores comerciales y otras ctas.co	483.064,64	413.905,04
V. Inversiones financieras a C/P	1.969.918,55	967.917,93
VI. Periodificaciones a C/P	19.368,16	19.368,16
VII. Efectivo y otros activos líquidos eq	1.411.737,34	2.164.545,91
TOTAL ACTIVO (A + B)	22.160.301,08	22.405.346,90
A) PATRIMONIO NETO	22.076.118,47	22.339.849,07
A-1) Fondos propios	5.577.949,15	5.359.768,67
I. Dotación fundacional/Fondo social	30.000,00	30.000,00
1. Dotación fundacional/Fondo social	30.000,00	30.000,00
II. Reservas	5.329.768,67	4.981.978,40
IV. Excedente del ejercicio	218.180,48	347.790,27
Cuenta de Pérdidas y ganancias (129)	218.180,48	347.790,27
A-2) Subvenciones, donacion. y legados recib	16.498.169,32	16.980.080,40
C) PASIVO CORRIENTE	84.182,61	65.497,83
V. Acreedores ciales. y otras cuentas a p	84.182,61	65.497,83
2. Otros acreedores	84.182,61	65.497,83
TOTAL PATRIMONIO NETO Y PASIVO (A + B + C)	22.160.301,08	22.405.346,90

Cuenta de Explotación

NIF: G37433802

Empresa: FUNDACIÓN PARQUE CIENTÍFICO USAL

EUR

Descripción	2023	2022
1. Ingresos de la actividad propia	501.000,00	501.000,00
c) Ing. promociones, patrocinadores y	1.000,00	1.000,00
d) Subv., donac. y legados imput. excede	500.000,00	500.000,00
7. Otros ingresos de la actividad	702.121,65	684.574,74
a) Ingresos accesorios y gestión corri	702.121,65	684.574,74
8. Gastos de personal	-249.723,25	-226.167,38
9. Otros gastos de la actividad	-680.643,98	-345.912,13
10. Amortización del inmovilizado	-599.838,34	-681.760,88
11. Subv., donac. y leg. cap. trasp. al exc. ej	481.911,08	484.354,61
b) Afectos a la actividad mercantil	481.911,08	484.354,61
15. Otros resultados	64.147,68	-27.133,36
A.1) EXCEDENTE DE LA ACTIVIDAD (1 al 15)	218.974,84	388.955,60
16. Ingresos financieros	8.731,36	0,00
17. Gastos financieros	-9.525,72	-9.527,04
20. Deterioro y rdo por enajen. de intrum.	0,00	-31.638,29
A.2) EXCEDENTE OPERACIONES FINAN. (16 al 20)	-794,36	-41.165,33
A.3) EXCEDENTE ANTES DE IMPUESTOS (A.1 + A	218.180,48	347.790,27
en el excedente del ejercicio (A.3+21)	218.180,48	347.790,27
1. Subvenciones recibidas	-481.911,08	-484.354,61
C.1) Variaciones PN reclasificaciones (1..4)	-481.911,08	-484.354,61
imputados directamente al PN (B.1+C.1)	-481.911,08	-484.354,61
H) Otras variaciones	0,00	-5.704.631,22
2. Otras variaciones	0,00	-5.704.631,22
NETO EN EL EJERCICIO (A.4+D+E+F+G+H)	-263.730,60	-5.841.195,56

Balance de Situación

Empresa: FUNDACION CULTURAL HISPANO-BRASILEÑA

Período: de Enero a Diciembre

Fecha: 13/03/2024

Activo	2023
A) ACTIVO NO CORRIENTE	446,37
I. Inmovilizado intangible	0
203 PROPIEDAD INDUSTRIAL	5.339,00
206 APLICACIONES INFORMÁTICAS	1.869,91
280 AMORT. ACUM. INMOV. INTANGIBLE	-7.208,91
III. Inmovilizado material	446,37
214 UTILLAJE	7.943,38
215 OTRAS INSTALACIONES	208,80
216 MOBILIARIO	46.530,39
217 EQUIPOS PARA PROCESOS DE INFO	12.605,06
281 AMORTIZACIÓN ACUMULADA DEL IN	-66.841,26
B) ACTIVO CORRIENTE	107.017,10
V. Inversiones financieras a corto plazo	50.000,00
540 INVERSIONES FINANCIERAS TEMPO	50.000,00
VI. Periodificaciones a corto plazo	-1.150,00
480 GASTOS ANTICIPADOS	-1.150,00
VII. Efectivo otros activos líquidos equivalentes	58.167,10
570 CAJA, EUROS	2.083,70
572 BANCOS E INSTITUCIONES DE CRÉ	56.083,40
TOTAL ACTIVO (A + B)	107.463,47

EL SECRETARIO
GERARDO ÁREVALO VICENTE

ID DOCUMENTO: AQDSYnYYAu
Verificación código: <https://sede.usal.es/verifica>



FIRMADO POR	FECHA FIRMA
AREVALO VICENTE GERARDO	16-04-2024 14:59:11

Documento firmado digitalmente - Patio de Escuelas, nº 1, 37008, Salamanca
Universidad de Salamanca

Página: 1 / 2

Balance de Situación

Empresa: FUNDACION CULTURAL HISPANO-BRASILEÑA

Período: de Enero a Diciembre

Fecha: 13/03/2024

Pasivo		2023
A) PATRIMONIO NETO		105.450,11
A-1) Fondos propios		105.450,11
I. Dotación Fundacional/Fondo social		24.040,48
1. Dotación fundacional/Fondo social		24.040,48
100 CAPITAL SOCIAL		24.040,48
II. Reservas		199.028,69
113 RESERVAS VOLUNTARIAS		199.028,69
III. Excedentes de ejercicios anteriores		-159.511,76
120 REMANENTE		19.479,67
121 RESULTADOS NEGATIVOS DE EJERC		-178.991,43
IV. Excedente del ejercicio		41.892,70
C) PASIVO CORRIENTE		2.013,36
V. Acreedores comerciales y otras ctas.a pagar		2.013,36
1. Proveedores		0
2. Otros acreedores		2.013,36
410 ACREEDORES POR PRESTACIONES D		436,00
475 HACIENDA PÚBLICA, ACREEDORA P		1.028,58
476 ORGANISMOS DE LA SEGURIDAD SO		548,78
TOTAL PATRIMONIO NETO Y PASIVO (A + B + C)		107.463,47

EL SECRETARIO
GERARDO ARÉVALO VICENTE

ID DOCUMENTO: AQDSYnYYAu
Verificación código: <https://sede.usal.es/verifica>



FIRMADO POR	FECHA FIRMA
AREVALO VICENTE GERARDO	16-04-2024 14:59:11

Documento firmado digitalmente - Patio de Escuelas, nº 1, 37008, Salamanca
Universidad de Salamanca

Página: 2 / 2

Cuenta de Pérdidas y Ganancias

Empresa: FUNDACION CULTURAL HISPANO-BRASILEÑA

Período: de Enero a Diciembre

Fecha: 13/03/2024

ID DOCUMENTO: MoJotci zJ1
Verificación código: <https://sede.usal.es/verifica>



Cuenta de Pérdidas y Ganancias		2023
A) EXCEDENTE DEL EJERCICIO		0
TOTAL INGRESOS		80.000,00
1. Ing.de la actividad propia		80.000,00
a) Cuotas de asociados y afiliados		60.000,00
720 INGRESOS NO ATRIBUIBLES A PROY		60.000,00
d) Subv.donac y legados imput.exc ejerc		20.000,00
740 SUBVENCIONES, DONACIONES Y LE		20.000,00
6. Aprovisionamientos		-2.661,24
600 COMPRAS DE MERCADERÍAS		-1.185,19
602 COMPRAS DE OTROS APROVISIONAM		-1.476,05
8. Gastos de personal		-22.656,94
640 SUELDOS Y SALARIOS		-17.171,40
642 SEGURIDAD SOCIAL A CARGO DE L		-5.485,54
9. Otros gastos de la actividad		-40.478,94
621 ARRENDAMIENTOS Y CÁNONES		-122,52
623 SERVICIOS DE PROFESIONALES IN		-24.206,80
624 TRANSPORTES		-2.695,90
625 PRIMAS DE SEGUROS		-1.654,02
626 SERVICIOS BANCARIOS Y SIMILAR		-605,98
627 PUBLICIDAD, PROPAGANDA Y RELA		-8.108,64
629 OTROS SERVICIOS		-3.085,08
10. Amortización del inmovilizado		-117,13
681 AMORTIZACIÓN DEL INMOVILIZADO		-117,13
A.1) EXCED DE ACT (1+2+3+4+5+6+7+8+9+10+11+12+13)		14.085,75
14. Ingresos financieros		406,17
769 OTROS INGRESOS FINANCIEROS		406,17
18. Deterioro y rtdo.por enaj.de instr.finan.		27.400,78
766 BENEFICIOS EN VALORES NEGOCIA		27.400,78
A.2) EXCED OP FINANCIERAS (14+15+16+17+18)		27.806,95
A.3) EXCEDENTE ANTES DE IMPUESTOS (A.1+A.2)		41.892,70
A.4) VAR.PATR NETO RECONOC EN EL EXCED EJ(A.3+18)		41.892,70

EL SECRETARIO
GERARDO ÁREVALO VICENTE

FIRMADO POR	FECHA FIRMA
AREVALO VICENTE GERARDO	16-04-2024 14:59:11

Documento firmado digitalmente - Patio de Escuelas, nº 1, 37008, Salamanca
Universidad de Salamanca

Página: 1 / 1

CUENTAS ANUALES

CONSORCIO PARA EL DISEÑO, CONSTRUCCIÓN, EQUIPAMIENTO Y EXPLOTACIÓN DEL CENTRO DE LÁSERES PULSADOS ULTRACORTOS ULTRAITENSOS

(PRESUPUESTO DE GASTOS DE CARÁCTER ESTIMATIVO)

EJERCICIO 2023

CSV : GEN-3c40-bc2f-cb3c-d399-c6ce-71d3-6324-f9c8

DIRECCIÓN DE VALIDACIÓN : <https://sede.administracion.gob.es/pagSedeFront/servicios/consultaCSV.htm>

FIRMANTE(1) : MARIA DOLORES RODRIGUEZ FRIAS | FECHA : 22/03/2024 13:08 | Sin acción específica | Sello de Tiempo: 22/03/2024 13:08



ÍNDICE

A. BALANCE DE SITUACIÓN	3
B. CUENTA DEL RESULTADO	5
ECONÓMICO - PATRIMONIAL.....	5
C. ESTADO DE CAMBIOS EN EL PATRIMONIO NETO.....	7
C. 1. ESTADO TOTAL DE CAMBIOS EN EL PATRIMONIO NETO	7
C. 2. ESTADO DE INGRESOS Y GASTOS RECONOCIDOS	8
C. 3. ESTADO DE OPERACIONES CON LA ENTIDAD O ENTIDADES PROPIETARIAS	9
D. ESTADO DE FLUJOS DE EFECTIVO	10
E. MEMORIA.....	12
1. ORGANIZACIÓN Y ACTIVIDAD	13
2. ACUERDOS DE CONCESIÓN Y ACTIVIDADES CONJUNTAS	19
3. BASES DE PRESENTACIÓN DE LAS CUENTAS	19
4. NORMAS DE RECONOCIMIENTO Y VALORACIÓN	21
5. INMOVILIZADO MATERIAL	26
6. INVERSIONES INMOBILIARIAS.....	28
7. INMOVILIZADO INTANGIBLE	28
8. ARRENDAMIENTOS FINANCIEROS Y OTRAS OPERACIONES DE NATURALEZA SIMILAR.....	29
9. ACTIVOS FINANCIEROS	29
10. PASIVOS FINANCIEROS	31
11. COBERTURAS CONTABLES	33
12. ACTIVOS CONSTRUIDOS O ADQUIRIDOS PARA OTRAS ENTIDADES Y OTRAS EXISTENCIAS	33
13. MONEDA EXTRANJERA	34
14. TRANSFERENCIAS, SUBVENCIONES Y OTROS INGRESOS Y GASTOS.....	34
15. PROVISIONES Y CONTINGENCIAS	42
16. INFORMACIÓN SOBRE EL MEDIO AMBIENTE	42
17. ACTIVOS EN ESTADO DE VENTA.....	44
18. PRESENTACIÓN POR ACTIVIDADES DE LA CUENTA DEL RESULTADO ECONÓMICO PATRIMONIAL	44
19. OPERACIONES POR ADMINISTRACIÓN DE RECURSOS POR CUENTA DE OTROS ENTES PÚBLICOS	44
20. OPERACIONES NO PRESUPUESTARIAS DE TESORERÍA.....	44
21. CONTRATACIÓN ADMINISTRATIVA. PROCEDIMIENTO DE ADJUDICACIÓN.	44
22. VALORES RECIBIDOS EN DEPÓSITO	48
23. INFORMACIÓN PRESUPUESTARIA.....	49
24. INDICADORES FINANCIEROS, PATRIMONIALES Y PRESUPUESTARIOS	53
25. INFORMACIÓN SOBRE EL COSTE DE LAS ACTIVIDADES	54
26. INDICADORES DE GESTIÓN	56
27. HECHOS POSTERIORES AL CIERRE.....	58



A. BALANCE DE SITUACIÓN Ejercicio 2023



CENTRO DE LÁSERES PULSADOS ULTRACORTOS ULTRAINSENSOS
Balance de Situación a 31/12/2023

Nº Ctas	ACTIVO	Notas Memoria	2023	2022
	TOTAL ACTIVO		23.973.671,99	23.970.541,61
	A) Activo no corriente		9.942.335,44	14.078.342,07
	I. Inmovilizado Intangible	7	84.331,90	51.680,32
206, (2806), (2906)	3. Aplicaciones Informáticas		84.331,90	51.680,32
208, 209, (2809), (2909)	5. Otro inmovilizado intangible			
	II. Inmovilizado Material	5	9.408.003,54	10.316.661,75
21, (281), (291)	5. Otro inmovilizado material		9.339.244,87	10.316.661,75
2300,2310,232,233,234,	6. Inmovilizado en curso y anticipos		68.758,67	
	V. Inversiones financieras a largo plazo	9	450.000,00	3.710.000,00
258	4. Otras inversiones financieras		450.000,00	3.710.000,00
	B) Activo Corriente		14.031.336,55	9.892.199,54
	III. Deudores y otras cuentas a cobrar	9	1.432.586,80	713.856,83
	1. Deudores por operaciones de gestión		327.013,47	
469, (4901), 550, 555, 558	2. Otras cuentas a cobrar		207.774,47	99.478,06
	<i>Otros deudores</i>		200.985,21	
	<i>Pagos pendientes de aplicación</i>		6.789,26	
47	3. Administraciones Públicas		897.798,86	614.378,77
	<i>Hacienda Pública, deudora por IVA</i>		894.533,77	
	<i>Organismos de la Seguridad Social, deudores</i>		3.265,09	
548	V. Inversiones Financieras a C/P	9	9.958.084,29	7.416.359,90
	VI. Ajustes por periodificación			
570, 571	VII. Efectivo y otros activos líquidos equivalentes	9	2.640.665,46	1.761.982,81

	PASIVO	Notas Memoria	2023	2022
	TOTAL PASIVO		23.973.671,99	23.970.541,61
	A) Patrimonio Neto		21.942.480,17	21.863.325,08
100	I. Patrimonio Aportado	2	44.476.734,00	44.476.734,00
	II. Patrimonio Generado		-29.307.224,23	-29.346.582,75
120	1. Resultados de ejercicios anteriores		-29.346.582,75	-25.799.995,13
129	2. Resultado del ejercicio		39.358,52	-3.546.587,62
	IV. Otros incrementos patrimoniales pendientes de imputación a resultados	14	6.772.970,40	6.733.173,83
130, 131				
	B) Pasivo No Corriente		1.789.346,32	1.792.180,58
142, 149	I. Provisiones a largo plazo	15	901.962,91	901.962,91
	<i>Otras provisiones a largo plazo</i>		901.962,91	901.962,91
171, 180, 172	II. Deudas a largo plazo	10, 22	887.383,41	890.217,67
	4. Otras deudas		887.383,41	890.217,67
	C) Pasivo Corriente		241.845,50	315.035,95
521, 523, 560	II. Deudas a corto plazo	10, 22	41.277,48	79.560,36
	4. Otras deudas		41.277,48	79.560,36
	IV. Acreedores y otras cuentas a pagar	10	200.568,02	235.475,59
420	1. Acreedores por operaciones de gestión		77.493,43	149.211,39
429, 550, 554, 559	2. Otras cuentas a pagar		802,42	524,89
47	3. Administraciones públicas		122.272,17	85.739,31



B. CUENTA DEL RESULTADO ECONÓMICO - PATRIMONIAL

Ejercicio 2023



CENTRO DE LÁSERES PULSADOS UL TRACORTOS UL TRAINTENSOS				
Cuenta del Resultado Económico-Patrimonial a 31/12/2023				
Nº Ctas		Notas Memoria	2023	2022
	2. Transferencias y subvenciones recibidas	14	4.517.963,58	813.002,21
750,751,752	a. Del ejercicio		3.243.332,99	108.608,08
	a. 1 Subvenciones recibidas para financiar gastos del ejercicio		43.332,99	108.608,08
	a. 2 Transferencias		3.200.000,00	
7530	b. Imputación de subvenciones para el inmovilizado no financiero		430.614,74	365.124,03
754	c. Imputación de subvenciones para activos corrientes y otras		844.015,85	339.270,10
	3. Ventas netas y prestaciones de servicios	14	277.454,59	45.922,76
741,705	b. Prestaciones de Servicios		277.454,59	45.922,76
	A) TOTAL INGRESOS DE GESTIÓN ORDINARIA		4.795.418,17	858.924,97
	8. Gastos de personal	14	1.957.707,51	1.623.064,63
(640), (641), (642), (643), (644), (645)	a. Sueldos, salarios y asimilados		1.463.989,46	1.215.703,59
	b. Cargas sociales		493.718,05	407.361,04
	10. Aprovisionamientos	14	448.324,32	363.641,93
(600), (601), (602), (605), (607) 606,608,609,61	a. Consumo de mercaderías y otros aprovisionamientos		448.324,32	363.641,93
	11. Otros gastos de gestión ordinaria	14	859.009,21	920.975,88
(62)	a. Suministros y servicios exteriores		1.110.072,52	817.354,63
(63)	b. Tributos		-251.063,31	103.621,25
(68)	12. Amortización del inmovilizado	5, 7	1.493.975,98	1.444.400,46
	B) TOTAL GASTOS DE GESTIÓN ORDINARIA		4.759.017,02	4.352.082,90
	I Resultado (ahorro o desahorro) de la gestión ordinaria		36.401,15	-3.493.157,93
	13. Deterioro de valor y resultados por enajenación del inmovilizado no financiero y activos en estado de venta	5	65.759,42	
770,771,772,774,(670) (671),(672), (674)	b. Bajas y enajenación		65.759,42	
	14. Otras partidas no ordinarias	14	-2.972,93	18.046,26
773,778	a. Ingresos			19.673,82
(678)	b. Gastos		2.972,93	1.627,56
	II Resultado de operaciones no financieras		-32.331,20	-3.475.111,67
	15. Ingresos financieros	9, 14	71.689,72	533,76
7631,7632,761,762,769,76454 (66454)	b. De valores negociables y otros instrumentos financieros		71.689,72	533,76
	III Resultado de las operaciones financieras		71.689,72	533,76
	IV Resultado (ahorro o desahorro) neto del ejercicio		39.358,52	-3.474.577,91
	(+) Ajustes en la cuenta del resultado del ejercicio anterior	3, 15		-72.009,71
	Resultado del ejercicio anterior ajustado			-3.546.587,62



C. ESTADO DE CAMBIOS EN EL PATRIMONIO NETO

Ejercicio 2023

C. 1. ESTADO TOTAL DE CAMBIOS EN EL PATRIMONIO NETO



CENTRO DE LÁSERES PULSADOS ULTRACORTOS UL TRRAINTENSOS
Estado total de cambios en el patrimonio neto a 31/12/2023

	NOTAS EN MEMORIA	I. Patrimonio aportado	II. Patrimonio generado	IV. Otros incrementos patrimoniales	TOTAL
A. PATRIMONIO NETO AL FINAL DEL EJERCICIO N-1	2	44.476.734,00 €	-28.444.619,84 €	6.733.173,83 €	22.765.287,99 €
B. AJUSTES POR CAMBIOS DE CRITERIOS CONTABLES Y CORRECCIÓN DE ERRORES			- 901.962,91 €		- 901.962,91 €
C. PATRIMONIO NETO INICIAL AJUSTADO DEL EJERCICIO N (A+B)		44.476.734,00 €	-29.346.582,75 €	6.733.173,83 €	21.863.325,08 €
D. VARIACIONES DEL PATRIMONIO NETO EJERCICIO N		- €	39.358,52 €	39.796,57 €	79.155,09 €
1. Ingresos y gastos reconocidos en el ejercicio	14		39.358,52 €	39.796,57 €	79.155,09 €
2. Operaciones con la entidad o entidades propietarias	2				- €
3. Otras variaciones del patrimonio neto	14				- €
E. PATRIMONIO NETO AL FINAL DEL EJERCICIO N (C+D)		44.476.734,00 €	-29.307.224,23 €	6.772.970,40 €	21.942.480,17 €

C. 2. ESTADO DE INGRESOS Y GASTOS RECONOCIDOS

CENTRO DE LÁSERES PULSADOS ULTRACORTOS UL TRRAINTENSOS
Estado de ingresos y gastos reconocidos a 31/12/2023

Nº Ctas		NOTAS EN MEMORIA	2023	2022
129	I. Resultado económico patrimonial	14	39.358,52 €	- 3.546.587,62 €
94	II. Ingresos y gastos reconocidos directamente en el patrimonio neto:	14		
	4. Otros incrementos patrimoniales		1.314.427,16 €	714.494,95 €
	Total (1+2+3+4)		1.314.427,16 €	714.494,95 €
84	III. Transferencias a la cuenta del resultado económico patrimonial o al valor inicial de la partida cubierta:	14		
	4. Otros incrementos patrimoniales		- 1.274.630,59 €	- 704.394,13 €
	Total (1+2+3+4)		- 1.274.630,59 €	- 704.394,13 €
	IV. TOTAL ingresos y gastos reconocidos (I+II+III)		79.155,09 €	- 3.536.486,80 €



C. 3. ESTADO DE OPERACIONES CON LA ENTIDAD O ENTIDADES PROPIETARIAS

CENTRO DE LÁSERES PULSADOS ULTRACORTOS ULTRAINTENSOS

Estado de operaciones entidades propietarias a 31/12/2023

a) OPERACIONES PATRIMONIALES CON LA ENTIDAD O ENTIDADES PROPIETARIAS

	NOTAS EN MEMORIA	2023	2022
1. Aportación patrimonial dineraria	2	- €	3.200.000,00 €
2. Aportación de bienes y derechos			
3. Asunción y condonación de pasivos financieros			
4. Otras aportaciones de la entidad o entidades propietarias			
5. (-) Devolución de bienes y derechos			
6. (-) Otras devoluciones a la entidad o entidades propietarias			
TOTAL		- €	3.200.000,00 €

b) OTRAS OPERACIONES CON LA ENTIDAD O ENTIDADES PROPIETARIAS

	NOTAS EN MEMORIA	2023	2022
1. Ingresos y gastos reconocidos directamente en la cuenta del resultado económico patrimonial	14	3.243.332,99 €	108.608,08 €
1.1. Ingresos		3.243.332,99 €	108.608,08 €
1.2. Gastos			
2. Ingresos y gastos reconocidos directamente en el patrimonio neto	14	980.661,04 €	325.934,99 €
2.1. Ingresos		980.661,04 €	325.934,99 €
2.2. Gastos			
TOTAL		4.223.994,03 €	434.543,07 €



D. ESTADO DE FLUJOS DE EFECTIVO

Ejercicio 2023



CENTRO DE LÁSERES PULSADOS ULTRACORTOS UL TRAIINTENSOS
Estado de flujos de efectivo al 31/12/2023

	NOTAS EN MEMORIA	2023	2022
I. FLUJOS DE EFECTIVO DE LAS ACTIVIDADES DE GESTIÓN			
A) Cobros:		4.529.595,63 €	900.196,81 €
2. Transferencias y subvenciones recibidas	14	4.456.253,00 €	813.907,86 €
3. Ventas netas y prestaciones de servicios	14	8.706,59 €	55.566,55 €
5. Intereses y dividendos cobrados	9, 14	64.256,62 €	533,76 €
6. Otros cobros	14	379,42 €	30.188,64 €
B) Pagos:		3.619.694,58 €	2.877.192,73 €
7. Gastos de personal	14	1.938.821,57 €	1.691.128,25 €
9. Aprovisionamientos	14	406.381,65 €	370.156,82 €
10. Otros gastos de gestión	14	1.268.115,02 €	802.918,15 €
13. Otros pagos	14	6.376,34 €	12.989,51 €
Flujos netos de efectivo por actividades de gestión (+A-B)		909.901,05 €	- 1.976.995,92 €
II. FLUJOS DE EFECTIVO DE LAS ACTIVIDADES DE INVERSIÓN			
C) Cobros:		14.035.209,90 €	8.343.602,80 €
2. Venta de activos financieros	9, 22	14.035.209,90 €	8.331.380,95 €
3. Otros cobros de las actividades de inversión		- €	12.221,85 €
D) Pagos:		14.065.038,04 €	11.844.852,84 €
4. Compra de inversiones reales	5,7	735.987,00 €	714.632,59 €
5. Compra de activos financieros	9, 22	13.316.934,29 €	11.110.000,00 €
6. Otros pagos de las actividades de inversión	9, 22	12.116,75 €	20.220,25 €
Flujos netos de efectivo por actividades de inversión (+C-D)		- 29.828,14 €	- 3.501.250,04 €
III. FLUJOS DE EFECTIVO DE LAS ACTIVIDADES DE FINANCIACIÓN			
E) Aumentos en el patrimonio:		- €	3.200.000,00 €
1. Aportaciones de la entidad o entidades propietarias	2, 14	- €	3.200.000,00 €
F) Pagos a la entidad o entidades propietarias:		- €	137.436,34 €
2. Devolución de aportaciones y reparto de resultados a la entidad o entidades propietarias		- €	137.436,34 €
H) Pagos por reembolso de pasivos financieros:		1.390,26 €	583,38 €
8. Otras deudas		1.390,26 €	583,38 €
Flujos netos de efectivo por actividades de financiación (+E-F+G-H)		- 1.390,26 €	3.061.980,28 €
IV. FLUJOS DE EFECTIVO PENDIENTES DE CLASIFICACIÓN			
J) Pagos pendientes de aplicación			
Flujos netos de efectivo pendientes de clasificación (+I-J)			
V. EFECTO DE LAS VARIACIONES DE LOS TIPOS DE CAMBIO			
VI. INCREMENTO/ DISMINUCIÓN NETA DEL EFECTIVO Y ACTIVOS LÍQUIDOS EQUIVALENTES AL EFECTIVO (I+II+III+IV+V)			
Efectivo y activos líquidos equivalentes al efectivo al inicio del ejercicio		1.761.982,81 €	4.178.248,49 €
Efectivo y activos líquidos equivalentes al efectivo al final del ejercicio		2.640.665,46 €	1.761.982,81 €



BALANCE DE SITUACIÓN - ACTIVO

Nif: V37063153

Empresa: CLUB DEPORTIVO UNIVERSIDAD DE SALAMANCA

Descripción	2023	2022
A) ACTIVO NO CORRIENTE	37.221,08	35.514,32
I. Inmovilizado Intangible	829,00	829,00
b) Resto	829,00	829,00
II. Inmovilizado Material	27.583,80	25.595,04
V. Inversiones financieras a L/P	8.808,28	9.090,28
b) Resto	8.808,28	9.090,28
B) ACTIVO CORRIENTE	38.868,72	36.538,13
I. Existencias	540,09	
IV. Inversiones financieras a C/P	600,00	
b) Resto	600,00	
VI. Efectivo y otros activos líquidos equiv.	37.728,63	36.538,13
TOTAL ACTIVO (A + B)	76.089,80	72.052,45

EL SECRETARIO
VICENTE RODRÍGUEZ PÉREZ

ID DOCUMENTO: CAk7b1CcQ4
Verificación código: <https://sede.usal.es/verifica>



FIRMADO POR	FECHA FIRMA
RODRIGUEZ PEREZ VICENTE	18-04-2024 10:58:17

Documento firmado digitalmente - Patio de Escuelas, nº 1, 37008, Salamanca
Universidad de Salamanca

FIRMADO por:
Versión imprimible con información de firma generado desde VALiDe (http://valide.recdsara.es)
Firma válida.



FIRMADO



FIRMADO



FIRMADO



FIRMADO



FIRMADO



FIRMADO



FIRMADO



FIRMADO



FIRMADO



FIRMADO



FIRMADO

FIRMADO por:
Versión imprimible con información de firma generado desde VALiDe (http://valide.recdsara.es)
Firma válida.

BALANCE DE SITUACIÓN - PATRIMONIO NETO Y PASIVO

Nif: V37063153
Empresa: CLUB DEPORTIVO UNIVERSIDAD DE SALAMANCA

Descripción	2023	2022
A) PATRIMONIO NETO	76.080,97	71.398,28
A-1) Fondos propios	76.080,97	71.398,28
V. Resultados Ejercicios Anteriores	71.953,15	65.845,26
VII. Resultado del ejercicio	4.127,82	5.553,02
Cuenta Pérdidas y Ganancias (129)	4.127,82	5.553,02
C) PASIVO CORRIENTE	8,83	654,17
II. Deudas a C/P	8,74	0,30
3. Otras deudas a C/P	8,74	0,30
IV. Acreedores ciales. y otras ctas. a pagar	0,09	653,87
2. Otros acreedores	0,09	653,87
TOTAL PATRIMONIO NETO Y PASIVO (A+B+C)	76.089,80	72.052,45

EL SECRETARIO
VICENTE RODRÍGUEZ PÉREZ

ID DOCUMENTO: CAk7b1CcQ4
Verificación código: <https://sede.usal.es/verifica>



FIRMADO POR	FECHA FIRMA
RODRIGUEZ PEREZ VICENTE	18-04-2024 10:58:17

Documento firmado digitalmente - Patio de Escuelas, nº 1, 37008, Salamanca
Universidad de Salamanca

CUENTA DE PERDIDAS Y GANANCIAS

Nif: V37063153

Empresa: CLUB DEPORTIVO UNIVERSIDAD DE SALAMANCA

Descripción	2023	2022
1. Importe neto cifra de negocios	1.125,00	1.140,00
4. Aprovisionamientos	-2.143,83	-3.939,40
a) Consumo de mercaderías	-1.207,83	-3.293,14
a1) Compras	-1.207,83	-3.293,14
b) Consumo de materias primas	-936,00	-646,26
b1) Compras	-936,00	-646,26
5. Otros ingresos de explotación	118.568,27	140.896,22
a) Ingresos accesorios y gestión corriente		1.234,00
a2) Resto		1.234,00
b) Subvenciones explot.incorporadas Rtdo.ejer	118.568,27	139.662,22
7. Otros gastos de explotación	-113.125,77	-132.132,47
a) Servicios exteriores	-103.047,74	-119.975,09
a1) Servicios profesionales independientes	-46.843,35	-44.724,00
a2) Resto	-56.204,39	-75.251,09
b) Tributos	-10.078,03	-12.157,38
12. Otros resultados	-120,00	
A) Resultado explotación (del 1 al 12)	4.303,67	5.964,35
13. Ingresos financieros		1,70
b) Otros ingresos financieros		1,70
b2) De val. negociables y otros inst. finan		1,70
b22) De terceros		1,70
14. Gastos financieros	-175,85	-413,03
b) Por deudas con terceros	-175,85	-413,03
B) Resultado financiero (13+14+15+16+17+18)	-175,85	-411,33
C) Resultado antes de impuestos (A+B)	4.127,82	5.553,02
D) Res. ejer. proc.op.continuadas (C+19)	4.127,82	5.553,02
E) Resultado del ejercicio (C+19)	4.127,82	5.553,02

EL SECRETARIO

VICENTE RODRÍGUEZ PÉREZ

ID DOCUMENTO: CJT2gSX11B
 Verificación código: <https://sede.usal.es/verifica>



FIRMADO POR	FECHA FIRMA
RODRIGUEZ PEREZ VICENTE	18-04-2024 10:58:17

Documento firmado digitalmente - Patio de Escuelas, nº 1, 37008, Salamanca
 Universidad de Salamanca

Página: 1 / 1

FIRMADO por:
 Versión imprimible con información de firma generado desde VALiDe (<http://valide.recdsara.es>)
 Firma válida.



VNiVERSiDAD
D SALAMANCA

6. Memoria

6.10 Pasivos financieros

AVALES CONCEDIDOS

Características del Aval	Avales a 1 de Enero de 2023	Fecha concesión Aval	Fecha cancelación Aval	Avales a 31 de Diciembre de 2023
Colegios Universitarios Aval 518/94	317,75	14/07/1994		317,75
Inst. Formac. Profes. Investig. Aval 2110000719	1.704,55	26/08/2010	31/05/2023	0,00
Tesorería Gral Seguridad Social Aval 2110001116	5.000,00	21/11/2017	31/01/2023	0,00
Ayuntamiento de Salamanca Aval 2110001841	13.699,00	11/05/2022		13.699,00
Real Automóvil Club de España Aval 2110001864	3.200,00	24/06/2022		3.200,00
Consejería Cultura y Turismo JCyL Aval 2110001911	1.200,00	07/11/2022		1.200,00
Excma. Diputación Salamanca Aval 2110001915	1.161,59	16/11/2022		1.161,59
Feder. Españ. Munic. Y Provincias Aval 2110001973	7.285,00	07/02/2023		7.285,00
Tesorer. Gral. Segur. Social Aval 2110001975	20.000,00	13/02/2023		20.000,00
SEGIPSA (Soc. Merc. Est.. Gest. In. Pat.) Aval 2110001985	20.765,27	01/03/2023		20.765,27
INCIBE (Ins. Nac. Cibersegur.) Aval 2110001994	41.193,95	17/03/2023		41.193,95
INCIBE (Ins. Nac. Cibersegur.) Aval 2110001991	2.507,46	17/03/2023		2.507,46
INCIBE (Ins. Nac. Cibersegur.) Aval 2110001993	34.490,80	17/03/2023		34.490,80
INCIBE (Ins. Nac. Cibersegur.) Aval 2110001990	2.099,44	17/03/2023		2.099,44
INCIBE (Ins. Nac. Cibersegur.) Aval 2110001992	27.517,20	17/03/2023		27.517,20
INCIBE (Ins. Nac. Cibersegur.) Aval 2110001989	1.674,96	17/03/2023		1.674,96
CONSORCIO CENIEH Aval 2110002090	1.100,00	29/11/2023		1.100,00
TOTAL AVALES 2023	184.916,97			178.212,42

Características del Aval	Avaless a 1 de Enero de 2023	Fecha concesión Aval	Fecha cancelación Aval	Avaless a 31 de Diciembre de 2023
--------------------------	------------------------------	----------------------	------------------------	-----------------------------------

En Salamanca, a fecha de firma electrónica

EL JEFE DE LA SECCIÓN DE TESORERÍA

Vº Bº

EL JEFE DEL SERVICIO DE ASUNTOS ECONÓMICOS

José Gonzalo Ocampos

Gerardo Arévalo Vicente



Universidad de Salamanca

Pasivos financieros

Ejercicio 2023

Entidad prestamista	Deuda 1.01.2023	Aumentos		Disminución			Deuda a 31.12.2023
		Creación	Conversión	Reembolso	Conversión	Otros	
Anticipos FEDER proyectos	17.817.845,28	76.503,50	0,00	226.707,16	0,00	0,00	17.667.641,62
Vitor 18ACPO	124.652,81	0,00	0,00	124.652,81	0,00	0,00	0,00
Proyecto ADBB	20.034,69	0,00	0,00	9.317,14	0,00	0,00	10.717,55
Proyecto 8097: Studii Salamantini	1.039.775,82	0,00	0,00	258.627,53	0,00	0,00	781.148,29
	19.002.308,60	76.503,50	0,00	619.304,64	0,00	0,00	18.459.507,46



VNiVERSiDAD
D SALAMANCA

6. Memoria

6.14 Transferencias, subvenciones y otros ingresos y gastos

Universidad de Salamanca

Cuentas anuales 2023



Universidad de Salamanca

Transferencias corrientes concedidas

Ejercicio 2023

Clasificación económica	Programa	Obligaciones reconocidas netas	Pagos netos	Destinatario
443.00	322C	25.000,00	25.000,00	
443.00	463A	90.490,22	90.490,22	
Total		115.490,22	115.490,22	A OTROS ENTES PÚBLICOS
444.00	322C	1.280.000,00	1.280.000,00	
Total		1.280.000,00	1.280.000,00	A FUNDACIONES PÚBLICAS DE LA CC.AA. DE CASTILLA Y LEÓN
Total artículo 44		1.395.490,22	1.395.490,22	A EMPRESAS PÚBLICAS Y OTROS ENTES PÚBLICOS
480.00	324M	58.831,75	58.831,75	
Total		58.831,75	58.831,75	BECAS DE GRADO
480.01	322C	43.787,12	43.787,12	
480.01	324M	228.328,33	228.328,33	
Total		272.115,45	272.115,45	BECAS Y AYUDAS A LOS ESTUDIANTES
480.05	324M	2.805.975,44	2.791.637,63	
Total		2.805.975,44	2.791.637,63	BECAS PARA FOMENTAR LA MOVILIDAD E INTERCAMBIO DE ESTUDIANTES



Universidad de Salamanca

Transferencias corrientes concedidas

Ejercicio 2023

Clasificación económica	Programa	Obligaciones reconocidas netas	Pagos netos	Destinatario
480.09	322C	7.946,48	7.946,48	
480.09	324M	74.357,08	74.357,08	
Total		82.303,56	82.303,56	OTRAS BECAS Y AYUDAS
481.00	322C	68.203,88	68.203,88	
481.00	324M	111.940,64	81.940,64	
Total		180.144,52	150.144,52	BECAS DE COLABORACIÓN
481.17	322C	4.589,11	4.531,02	
481.17	324M	11.411,30	10.191,41	
Total		16.000,41	14.722,43	CUOTAS SOCIALES
486.00	463A	240.183,37	226.093,43	
Total		240.183,37	226.093,43	BECAS DE FORMACIÓN DE INVESTIGADORES
489.00	322C	10.000,00	10.000,00	
489.00	324M	11.230,00	11.230,00	
Total		21.230,00	21.230,00	A INSTITUCIONES SIN FINES DE LUCRO
489.02	324M	115.000,00	115.000,00	
		115.000,00	115.000,00	A SOCIEDADES Y ENTES PÚBLICOS DE LA CC.AA. INCLUIDOS EN AA.PP.
Total artículo 48		3.791.784,50	3.732.078,77	A FAMILIAS E INSTITUCIONES SIN FINES DE LUCRO
Total importes		5.187.274,72	5.127.568,99	



Universidad de Salamanca

Transferencias de capital concedidas

Ejercicio 2023

Clasificación económica	Programa	Obligaciones reconocidas netas	Pagos netos	Destinatario
743.00	322C	160.000,00	160.000,00	
Total		160.000,00	160.000,00	A OTROS ENTES PÚBLICOS
<i>Total artículo 74</i>		<i>160.000,00</i>	<i>160.000,00</i>	<i>A EMPRESAS PÚBLICAS Y OTROS ENTES PÚBLICOS</i>
Total importes		160.000,00	160.000,00	



Universidad de Salamanca

Subvenciones corrientes recibidas

Ejercicio 2023

Clasificación económica	Derechos recon. netos	Recaudación neta	Ente Concedente
400.00	43.527,76	19.625,37	Consejería de Cultura y Turismo
401.00	81.504,59	54.000,00	Consejería de Presidencia
404.00	20.000,00	20.000,00	Consejería de Fomento y Medio Ambiente
405.03	-1.202,47	-1.202,47	Consejería de Sanidad. Gerencia Servicios Sociales
406.00	-15.000,00	-15.000,00	Consejería de Medio Ambiente, Vivienda y Ordenación del Territorio
407.02	2.259.403,53	1.828.734,67	Consejería de Educación. Plazas vinculadas
407.09	568.179,06	558.179,06	Consejería de Educación (otras transferencias)
409.03	191.090,67	191.090,67	Consejería de Familia e Igualdad Oportunidades. Gerencia Serv. Sociales
Total artículo 40	3.147.503,14	2.655.427,30	ADMINISTRACIÓN REGIONAL
412.00	197.736,62	197.736,62	Transf. del Estado para fines específicos
Total artículo 41	197.736,62	197.736,62	ADMINISTRACIÓN DEL ESTADO
420.02	2.182.059,75	2.182.059,75	OO.AA. Programas Educativos Europeos
420.03	16.174,36	16.174,36	Agencia Española de Cooperación Internacional
420.04	-1.455,53	-1.455,53	OOAA. Administrativos del Estado
420.09	136.365,00	130.415,00	Otros OO.AA. del Estado
420.11	25.000,00	25.000,00	Consortios de la AA.CC. incluidos en AA.PP.
Total artículo 42	2.358.143,58	2.352.193,58	ORGANISMOS AUTÓNOMOS DEL ESTADO
461.01	30.500,00	30.500,00	Ayuntamientos
461.02	128.565,95	128.565,95	Diputaciones
Total artículo 46	159.065,95	159.065,95	CORPORACIONES LOCALES



Universidad de Salamanca

Subvenciones corrientes recibidas

Ejercicio 2023

Clasificación económica	Derechos recon. netos	Recaudación neta	Ente Concedente
470.00	2.070.306,14	2.060.306,14	Empresas Privadas
Total artículo 47	2.070.306,14	2.060.306,14	EMPRESAS PRIVADAS
480.00	361.377,61	361.377,61	Familias e Instituciones sin Fines de Lucro
480.01	29.406,12	29.406,12	De Consorcios y Fundaciones de la CC.AA. Incluidos en AA.PP
480.06	25.620,22	25.620,22	Organismos y otros entes de la Admón. Central incluidos en AA.PP.
480.99	41.689,01	41.689,01	De Familias e Instituciones sin fines de lucro
Total artículo 48	458.092,96	458.092,96	FAMILIAS E INSTITUCIONES SIN FINES DE LUCRO
498.00	1.230.823,93	1.230.823,93	Convenios y Programas de la Unión Europea
498.01	-6.348,00	-6.348,00	Convenios y Programas de otros países
499.00	895,00	375,00	Otras transferencias. Unión Europea
499.01	1.190,00	1.190,00	Otras transferencias. Otros países
Total artículo 49	1.226.560,93	1.226.040,93	EXTERIOR
Total importes	9.617.409,32	9.108.863,48	



Universidad de Salamanca

Transferencias corrientes recibidas

Ejercicio 2023

Clasificación económica	Derechos recon. netos	Recaudación neta	Ente Concedente
407.01	161.882.512,00	157.152.908,36	Financiación básica consolidable
Total subconcepto 407.01	161.882.512,00	157.152.908,36	Consejería de Educación. Financiación Básica Consolidable
Total importes	161.882.512,00	157.152.908,36	



Universidad de Salamanca

Subvenciones de capital recibidas

Ejercicio 2023

Clasificación económica	Derechos recon. netos	Recaudación neta	Ente Concedente
707.01	4.621.910,25	2.462.941,70	Consejería de Educación. Para investigación
Total artículo 70	4.621.910,25	2.462.941,70	ADMINISTRACIÓN REGIONAL
712.00	21.630.681,41	21.613.581,41	Transf. del Estado para fines específicos
Total artículo 71	21.630.681,41	21.613.581,41	ADMINISTRACIÓN DEL ESTADO
720.04	3.055.500,47	3.055.500,47	Organismos Autónomos Administrativos del Estado
720.10	4.088,44	4.088,44	SEPE - Servicio Público de Empleo
720.11	77.044,09	77.044,09	Consortios de la AA.CC. incluidos en AA.PP.
Total artículo 72	3.136.633,00	3.136.633,00	ORGANISMOS AUTÓNOMOS
750.00	14.615,64	14.615,64	Otras Comunidades Autónomas
Total artículo 75	14.615,64	14.615,64	COMUNIDADES AUTÓNOMAS
761.01	250.000,00	250.000,00	Ayuntamientos
761.02	152.141,03	152.141,03	Diputaciones
Total artículo 76	402.141,03	402.141,03	Entidades Locales



Universidad de Salamanca

Subvenciones de capital recibidas

Ejercicio 2023

Clasificación económica	Derechos recon. netos	Recaudación neta	Ente Concedente
770.00	484.871,98	464.871,98	De empresas privadas
Total artículo 77	484.871,98	464.871,98	EMPRESAS PRIVADAS
780.00	396.531,28	395.360,59	Familias e instituciones sin fines de lucro
780.01	99.106,38	99.106,38	De Consorcios y Fundaciones de la CC.AA.
780.03	78.469,72	11.854,68	De OO.AA. de la CC.AA. incluidos en AA.PP.
780.04	214.431,00	214.431,00	De Universidades de la CC.AA.
780.06	68.060,27	68.060,27	Organismos y otros entes de la Admón. Central incluidos en AA.PP.
Total artículo 78	856.598,65	788.812,92	FAMILIAS E INSTITUCIONES SIN FINES DE LUCRO
791.00	128.377,68	128.377,68	Fondo Europeo de Desarrollo Regional
798.00	3.426.073,08	3.426.073,08	Convenios y programas de la Unión Europea
799.01	5.946,27	5.946,27	Otras transferencias. Otros países
Total artículo 79	3.560.397,03	3.560.397,03	EXTERIOR
Total importes	34.707.848,99	32.443.994,71	



VNiVERSiDAD
D SALAMANCA

6. Memoria

6.15 Provisiones y contingencias

Universidad de Salamanca

Cuentas anuales 2023



Universidad de Salamanca

Cuentas anuales 2023

Provisiones y contingencias

Cuenta	Denominación cuenta	Concepto	Importe
		Situación a 31.12.2022	15.021.627,00
142	Provisión a largo plazo para responsabilidades	Situación a 31.12.2023	16.879.905,00
		<i>Diferencia</i>	<i>1.858.278,00</i>

		Situación a 31.12.2022	140.873,28
4900	Deterioro de valor de créditos. Operaciones de gestión	Pérdidas por deterioro	164.095,31
		Reversión por deterioro	51.616,82
		Situación a 31.12.2023	253.351,77

		Situación a 31.12.2022	736.154,85
		Escuelas de Lengua Española	84.811,47
		Centro de Láseres Pulsados Ultracortos	651.343,38
2931	Deterioro de valor de participaciones a largo plazo en sociedades del Grupo, Multigrupo y Asociadas	Situación a 31.12.2023	748.358,54
		Escuelas de Lengua Española	72.330,93
		Centro de Láseres Pulsados Ultracortos	676.027,61
		<i>Incremento</i>	<i>12.203,69</i>



VNiVERSiDAD
D SALAMANCA

6. Memoria

6.16 Información sobre medio ambiente

Universidad de Salamanca

Cuentas anuales 2023



6.16 Información sobre medio ambiente

La Universidad de Salamanca, en el marco de su política estratégica alineada con los principios y valores de la Agenda 2030 y los Objetivos de Desarrollo Sostenible, ha realizado durante la anualidad 2023 diversas actuaciones dirigidas a la protección y mejora del medioambiente universitario, la minimización de los impactos que sus actividades generan en su entorno inmediato, así como la promoción, sensibilización y educación ambiental de la comunidad universitaria y la ciudadanía en general para la generación de conciencia crítica y la asunción de hábitos responsables.

En este contexto, durante la anualidad 2023 se realizaron diversas inversiones en aspectos clave de la gestión ambiental institucional, como son la movilidad sostenible, la gestión de residuos, la mejora de los espacios verdes urbanos o la eficiencia energética. Dichas actuaciones han contado con la colaboración e implicación de varios Servicios de la Universidad de Salamanca.

En este sentido, la Oficina Verde ha tenido un papel destacado, como la unidad encargada de impulsar y coordinar la política ambiental institucional y de implementar los planes y programas dirigidos a la mejora del desempeño ambiental y la promoción de la sostenibilidad de la vida universitaria. Sin embargo, también ha resultado fundamental la labor desarrollada por otros Servicios que están íntimamente ligados al control y la gestión ambiental, como son la Oficina de Prevención de Riesgos Laborales para la minimización y correcta gestión de los residuos peligrosos, la Unidad Técnica de Infraestructuras para las actuaciones encaminadas a la eficiencia y el ahorro energético en los edificios y la gestión de espacios verdes, o el Servicio de Contratación para la inclusión progresiva de criterios de sostenibilidad ambiental en los procesos de compra y contratación pública. Dichos servicios también destinan recursos económicos y técnicos que repercuten en los programas ambientales universitarios.

De igual modo, también se han destinado inversiones en los programas de educación, sensibilización y participación ambiental, orientados a la implicación activa de la comunidad universitaria para promocionar conductas y hábitos acordes a las actuaciones recogidas en la planificación estratégica. Sin duda alguna, es necesaria una respuesta adecuada y decidida de las personas que conforman la universidad y su entorno, para alcanzar el éxito de las mejoras en la organización y gestión de los procesos de ambientalización acometidos. Para ello también ha sido necesaria la colaboración de diversos servicios, a parte de la Oficina Verde, como son



el Servicio de Asuntos Sociales, el Servicio de Promoción, Información y Orientación, o la Unidad de Evaluación de la Calidad.

Por último, destacar que la Universidad de Salamanca ha contado con varias subvenciones asociadas a marcos de colaboración, cuyo objeto de trabajo se ha centrado en la promoción de diferentes aspectos de la sostenibilidad ambiental. En concreto, la Oficina Verde ha gestionado el Convenio de colaboración entre la Excm. Diputación de Salamanca y la Universidad de Salamanca para el desarrollo del Programa de Voluntariado Juvenil (2013), Adenda para la anualidad 2023, dotado con 20.000,00 euros, o la Subvención directa para financiar la realización de programas de información y educación ambiental vinculados a la gestión de ambiental, de voluntariado ambiental y de las acciones que promuevan la ambientalización curricular (2021-2023) de la Junta de Castilla y León, dotado con 20.000,00 euros para la anualidad 2023.

A este respecto, algunos de los gastos e inversiones más destacados llevados a cabo por la Oficina Verde en el marco de los programas de gestión ambiental y los programas de educación ambiental, dentro de la clave funcional 324M.J.03 fueron los siguientes:

Movilidad sostenible:

- Servicio de mantenimiento mecánico y reparaciones del Servicio de préstamo de bicicletas para la comunidad universitaria "USALaBICI" (Expte. SEE 1/21)
Importe: 3.417,00 euros
Proveedor: SÁNCHEZ BULLÓN, JUAN JOSÉ, NIF: 52410338P
- Instalación de módulos de aparcabicicletas en campus universitarios
Importe: 503,93 euros
Proveedor: GONZÁLEZ SANTOS, GERARDO, NIF: 07879754T
- Cursos formativos sobre mecánica de bicicletas.
Importe: 391,04 euros
Proveedor: SÁNCHEZ BULLÓN, JUAN JOSÉ, NIF: 52410338P

Gestión de residuos:

- Gestión de residuos de tóner y cartuchos de impresión generados en la actividad universitaria mediante contrato reservado (Expte. SSE 1/20)
Importe: 667,98 euros



Proveedor: PORSIETE Sociedad Cooperativa de iniciativa social y Centro Especial de Empleo, CIF: F37452109

Espacios verdes y campus sostenible:

- Ajardinamiento y promoción de nuevos espacios verdes en la Universidad de Salamanca en diferentes campus universitarios.

Importe: 1.623,44 euros

Proveedor: DOMINGO PÉREZ Y NIETO, S. L., CIF: B37293107

Importe: 11.585,71 euros

Proveedor: ACTUA SERVICIOS Y MEDIO AMBIENTE S.L., CIF: B73727349

Importe: 5.173,14 euros

Proveedor: MOI INTERIORISMO Y EQUIPAMIENTO S.L., CIF: B47741038

- Laboratorio de Biodiversidad Urbana - Peñuelas de San Blas:

- Proyecto #SmartFarmUsal, en colaboración con el GIR BISITE. Huerto robótico y huertos tradicionales.

Importe: 2.000,71 euros

Proveedor: ACTUA SERVICIOS Y MEDIO AMBIENTE S.L., CIF: B73727349

Importe: 678,67 euros

Proveedor: ASPRODES Plena Inclusión Castilla y León, CIF: G37021946

Importe: 429,05 euros

Proveedor: VIVEROS GIMENO SALAMANCA, S.L., CIF: B47240460

- Proyecto Asilvestra, en colaboración con el GIR IBAHYM (Departamento de Biología Animal - Área de Zoología). Manejo y gestión diferente de espacios verdes e instalación de refugios artificiales para polinizadores.

Importe: 4.061,66 euros

Proveedor: KAOPA S.L. Ebanistería y Restauración, CIF: B37423837

- SeedHouse, en colaboración con el GIR Alimentos: producción, elaboración y caracterización. Creación de un semillero inteligente y kit educativo para centros de educación secundaria.

Importe: 2.909,50 euros

Proveedor: E-PISTEME.TECH, S.L., CIF: B10920767



Educación y promoción ambiental:

- Cursos de educación y formación ambiental para la comunidad universitaria.
Importe: 2.560,36 euros
Proveedor: LABAJOS MARTÍN, PABLO, NIF: 70804360X
Importe: 360,00 euros
Proveedor: FUNDACIÓN TORMES EB, CIF: G37375227
Importe: 1.500,00 euros
Proveedor: CORRIONERO JIMÉNEZ, JACINTO, NIF: 07814021R

- Programa Territorio Madre para la promoción del voluntariado ambiental y la conservación del patrimonio natural y tradicional.
Importe: 5.600,20 euros
Proveedor: SÁNCHEZ LÓPEZ, JUAN VICENTE, NIF: 09293905L

- Proyecto HecoUSAL "Red de huertos escolares ecológicos comunitarios"
Importe: 1.235,00 euros
Proveedor: FUNDACIÓN TORMES EB, CIF: G37375227
Importe: 416,06 euros
Proveedor: ASPRODES Plena Inclusión Castilla y León, CIF: G37021946
Importe: 508,66 euros
Proveedor: GARCÍA MARCOS, JULIÁN LUIS, NIF: 07857356G

- Proyecto ReciclArte
Importe: 3.847,28 euros
Proveedor: PORSIETE Sociedad Cooperativa de iniciativa social y Centro Especial de Empleo, CIF: F37452109

- Diseño e instalación de ruta interpretada "Crisol de Caminos" PVJ 2023
Importe: 4.903,09 euros
Proveedor: VACCEO INTEGRAL DE PATRIMONIO, S.L., CIF: B37450707



2. La Universidad de Salamanca puso en marcha un proyecto para instalar paneles fotovoltaicos en varios de sus edificios del Campus Unamuno, en Salamanca, y el Campus Viriato, en Zamora. La iniciativa permitirá dotar a las instalaciones de paneles fotovoltaicos con una potencia no inferior a los dos megavatios, que aportarán hasta el 25% de las necesidades eléctricas de los edificios en los que se instalen, con una producción estimada de hasta 2.800 megavatios hora año. El objeto del contrato es la contratación de energía fotovoltaica en régimen de autoconsumo con excedentes, mediante concesión demanial en las cubiertas de edificios de la Universidad de Salamanca.

El Boletín Oficial de Castilla y León publicó el 13 de diciembre de 2022 el anuncio de contratación pública para que las empresas interesadas puedan presentar sus ofertas. Tal y como establece la USAL, la empresa concesionaria debería llevar a cabo la instalación de los equipos y su mantenimiento, facturando a la universidad la energía que consuma procedente de este parque fotovoltaico al precio mega vatios hora ofertado, el cual no podrá ser superior a los 70,00 € MWh. El presupuesto estimado es de 3.514.000 euros, IVA excluido.

El 30 de enero de 2023 el acuerdo de la mesa de contratación propuso la adjudicación del Expediente CP01/22 a la Empresa Iberdrola Clientes S.A.U. por un precio de adjudicación de 69,85€/MWh. Acuerdo que se materializó mediante el contrato suscrito con fecha de 16 de marzo de 2023.

Una vez obtenidos los correspondientes permisos y licencia, las obras comenzaron a ejecutarse a lo largo del verano de 2023, por lo que a lo largo del mes de mayo del año 2024 comenzará la puesta en marcha efectiva de gran parte de las instalaciones, con la excepción de algún edificio donde se han requerido actuaciones previas en las cubiertas previas a las obras de la planta fotovoltaica. En cualquier caso, se estima que, durante el periodo estival, esta toda la instalación a pleno rendimiento

Por ello, a lo largo del ejercicio 2024, la Universidad incorporará una nueva fuente de energía a un precio inferior al del mercado libre, equivalente a una cuarta parte de las necesidades eléctricas de los edificios implicados y del 8% del conjunto de la universidad.



Este proyecto es la primera fase de un conjunto de iniciativas que pretenden avanzar de una forma sustancial en los próximos años en la reducción de la huella ecológica del Estudio, a la vez que reducen el impacto económico sobre la Universidad de la crisis en los precios de la energía, de manera que éstos no condicionen el funcionamiento de la institución.

Esta iniciativa cumple varios objetivos estratégicos de la Universidad de Salamanca. Por un lado, se alinea con el Pacto Verde Europeo y el Plan Nacional Integrado de Energía y Clima (PNIEC) para reducir la dependencia de las fuentes de energía convencionales y la incorporación del renovables al mix energético, y por otro el ahorro económico derivado de la generación de electricidad in situ, lo que permite ahorrar los costes de transporte y distribución.

Los estudios previos señalan que, con la incorporación de los equipos fotovoltaicos, la Universidad de Salamanca podría evitar la emisión de 1.000 toneladas de CO₂ al año.



VNiVERSiDAD
D SALAMANCA

6. Memoria

6.20 Operaciones no presupuestarias de tesorería

Universidad de Salamanca

Cuentas anuales 2023



VNiVERSiDAD
D SALAMANCA

6. Memoria

6.20 Operaciones no presupuestarias de tesorería

6.20.1 Estado de deudores no presupuestarios

Universidad de Salamanca

Cuentas anuales 2023



Universidad de Salamanca

1. Estado de Deudores no Presupuestarios

Ejercicio 2023 - Fecha: 31.12.2023

Concepto	Descripción	S.I. Deudor	Modif. S. Inicial	Bajas y Prescripciones	Pagos	Cobros	Saldo Deudor
310.000	FONDOS ESTRUCTURADOS CONSTITUÍDOS	14.000.000,00			2.000.000,00		16.000.000,00
310.001	OTROS DEPÓSITOS CONSTITUÍDOS				50.000.000,00		50.000.000,00
310.002	ANUNCIOS A CARGO ADJUDICATARIO CONTRATOS	430,50					430,50
310.003	FIANZAS A CARGO DEL ADJUDICATARIO	396.281,75					396.281,75
310.010	HACIENDA PÚBLICA DEUDORA POR I.V.A.	4.122.338,91			1.806.161,47		5.928.500,38
310.012	DEUDORES I.V.A. REPERCUTIDO	286.449,55			1.248.957,83	1.283.442,02	251.965,36
311.006	PAGOS PENDIENTES DE APLICACIÓN	6.784,51			58.938,10	53.771,91	11.950,70
350.004	ANTICIPOS DE CAJA FIJA				1.198.600,00	1.198.600,00	0,00
390.001	IVA SOPORTADO				3.318.620,55	3.318.620,55	0,00
Suma Total		18.812.285,22	0,00	0,00	59.631.277,95	5.854.434,48	72.589.128,69



VNiVERSiDAD
D SALAMANCA

6. Memoria

6.20 Operaciones no presupuestarias de tesorería

6.20.2 Estado de acreedores no presupuestarios

Universidad de Salamanca

Cuentas anuales 2023



Universidad de Salamanca

2. Estado de Acreedores no Presupuestarios

Ejercicio 2023 - Fecha: 31.12.2023

Concepto	Descripción	S.I. Acreedor	Modif. S. Inicial	Bajas y Prescripciones	Pagos	Cobros	Saldo Acreedor
320.001	IRPF RETENCIÓN TRABAJO PERSONAL	4.191.088,52			33.178.496,31	33.520.121,32	4.532.713,53
320.004	CUOTA DERECHOS PASIVOS				1.091.909,97	1.091.969,97	60,00
320.005	CUOTA TRABAJADOR SEGURIDAD SOCIAL	514.441,42			6.168.948,53	6.138.300,74	483.793,63
320.008	MUFACE				683.009,61	683.009,61	0,00
320.015	FIANZAS RECIBIDAS	32.738,21					32.738,21
320.018	HACIENDA PÚBLICA ACREEDORA POR IVA						0,00
320.019	ACREEDORES IVA SOPORTADO	235.409,12			3.155.044,72	3.320.209,77	400.574,17
320.051	SEGURO ESCOLAR				24.183,04	24.183,04	0,00
320.052	DEPÓSITO DE VARIOS	1.608.348,41			3.524.657,58	3.643.902,51	1.727.593,34
323.001	SIN SALIDA MATERIAL DE FONDOS				3.500.734,50	3.500.734,50	0,00
350.004	ANTICIPOS DE CAJA FIJA				1.198.600,00	1.198.600,00	0,00
391.001	IVA REPERCUTIDO				1.517.640,20	1.517.640,20	0,00
Suma Total		6.582.025,68	0,00	0,00	54.043.224,46	54.638.671,66	7.177.472,88



VNiVERSiDAD
D SALAMANCA

6. Memoria

6.20 Operaciones no presupuestarias de tesorería

6.20.3 Estado de partidas pendientes de aplicación

Universidad de Salamanca

Cuentas anuales 2023

UNIVERSIDAD DE SALAMANCA

Estado de partidas pendientes de aplicación

Ejercicio: 2023 FECHA 31/12/2023

Concepto	Descripción	Cobros pendientes de aplicación a 1 de Enero	Modificación al saldo inicial	Cobros realizados en el ejercicio	Total cobros pendientes de aplicación	Cobros aplicados en el ejercicio	Cobros pendientes de aplicación a 31 de diciembre
310000	FONDOS ESTRUCTURADOS CONSTITUÍDOS	0,00	0,00	0,00	0,00	2.000.000,00	-2.000.000,00
310001	OTROS DEPÓSITOS CONSTITUIDOS	0,00	0,00	0,00	0,00	50.000.000,00	-50.000.000,00
310002	ANUNCIOS A CARGO ADJUDICATARIO CONTRATOS	0,00	0,00	0,00	0,00	0,00	0,00
310003	FIANZAS A CARGO DEL ADJUDICATARIO	0,00	0,00	0,00	0,00	0,00	0,00
310010	HACIENDA PÚBLICA DEUDORA POR I.V.A.	0,00	0,00	0,00	0,00	1.806.161,47	-1.806.161,47
310012	DEUDORES I.V.A. REPERCUTIDO	0,00	0,00	1.283.442,02	1.283.442,02	1.248.957,83	34.484,19
311006	PAGOS PENDIENTES DE APLICACIÓN	0,00	0,00	53.771,91	53.771,91	58.938,10	-5.166,19
320001	IRPF RETENCIÓN TRABAJO PERSONAL	4.191.088,52	0,00	33.520.121,32	37.711.209,84	33.178.496,31	4.532.713,53
320004	CUOTA DERECHOS PASIVOS	0,00	0,00	1.091.969,97	1.091.969,97	1.091.909,97	60,00
320005	CUOTA TRABAJADOR SEGURIDAD SOCIAL	514.441,42	0,00	6.138.300,74	6.652.742,16	6.168.948,53	483.793,63
320008	MUFACE	0,00	0,00	683.009,61	683.009,61	683.009,61	0,00
320015	FIANZAS RECIBIDAS	32.738,21	0,00	0,00	32.738,21	0,00	32.738,21
320019	ACREEDORES IVA SOPORTADO	235.409,12	0,00	3.320.209,77	3.555.618,89	3.155.044,72	400.574,17
320051	SEGURO ESCOLAR	0,00	0,00	24.183,04	24.183,04	24.183,04	0,00
320052	DEPÓSITO DE VARIOS	1.608.348,41	0,00	3.643.902,51	5.252.250,92	3.524.657,58	1.727.593,34

UNIVERSIDAD DE SALAMANCA

Estado de partidas pendientes de aplicación

Ejercicio: 2023 FECHA 31/12/2023

Concepto	Descripción	Cobros pendientes de aplicación a 1 de Enero	Modificación al saldo inicial	Cobros realizados en el ejercicio	Total cobros pendientes de aplicación	Cobros aplicados en el ejercicio	Cobros pendientes de aplicación a 31 de diciembre
320216	HACIENDA PÚBLICA ACREEDORA IMPUESTO SOCIEDADES	0,00	0,00	0,00	0,00	0,00	0,00
323001	SIN SALIDA MATERIAL DE FONDOS	0,00	0,00	3.500.734,50	3.500.734,50	3.500.734,50	0,00
350004	ANTICIPOS DE CAJA FIJA	0,00	0,00	1.198.600,00	1.198.600,00	1.198.600,00	0,00
390001	IVA SOPORTADO	0,00	0,00	3.318.620,55	3.318.620,55	3.318.620,55	0,00
391001	IVA REPERCUTIDO	0,00	0,00	1.517.640,20	1.517.640,20	1.517.640,20	0,00

UNIVERSIDAD DE SALAMANCA

Estado de partidas pendientes de aplicación

Ejercicio: 2023 FECHA 31/12/2023

Concepto	Descripción	Pagos pendientes de aplicación a 1 de Enero	Modificación al saldo inicial	Pagos realizados en el ejercicio	Total pagos pendientes de aplicar	Pagos aplicados en el ejercicio	Pagos pendientes de aplicación a 31 de diciembre
310000	FONDOS ESTRUCTURADOS CONSTITUIDOS	14.000.000,00	0,00	2.000.000,00	16.000.000,00	0,00	16.000.000,00
310002	ANUNCIOS A CARGO ADJUDICATARIO CONTRATOS	430,50	0,00	0,00	430,50	0,00	430,50
310003	FIANZAS A CARGO DEL ADJUDICATARIO	396.281,75	0,00	0,00	396.281,75	0,00	396.281,75
310010	HACIENDA PÚBLICA DEUDORA POR I.V.A.	4.122.338,91	0,00	1.806.161,47	5.928.500,38	0,00	5.928.500,38
310012	DEUDORES I.V.A. REPERCUTIDO	286.449,55	0,00	1.248.957,83	1.535.407,38	1.283.442,02	251.965,36
311006	PAGOS PENDIENTES DE APLICACIÓN	6.784,51	0,00	58.938,10	65.722,61	53.771,91	11.950,70
320001	IRPF RETENCIÓN TRABAJO PERSONAL	0,00	0,00	33.178.496,31	33.178.496,31	33.520.121,32	-341.625,01
320004	CUOTA DERECHOS PASIVOS	0,00	0,00	1.091.909,97	1.091.909,97	1.091.969,97	-60,00
320005	CUOTA TRABAJADOR SEGURIDAD SOCIAL	0,00	0,00	6.168.948,53	6.168.948,53	6.138.300,74	30.647,79
320008	MUFACE	0,00	0,00	683.009,61	683.009,61	683.009,61	0,00
320015	FIANZAS RECIBIDAS	0,00	0,00	0,00	0,00	0,00	0,00
320019	ACREEDORES IVA SOPORTADO	0,00	0,00	3.155.044,72	3.155.044,72	3.320.209,77	-165.165,05
320051	SEGURO ESCOLAR	0,00	0,00	24.183,04	24.183,04	24.183,04	0,00
320052	DEPÓSITO DE VARIOS	0,00	0,00	3.524.657,58	3.524.657,58	3.643.902,51	-119.244,93
320216	HACIENDA PÚBLICA ACREEDORA IMPUESTO SOCIEDADES	0,00	0,00	0,00	0,00	0,00	0,00

UNIVERSIDAD DE SALAMANCA

Estado de partidas pendientes de aplicación

Ejercicio: 2023 FECHA 31/12/2023

Concepto	Descripción	Pagos pendientes de aplicación a 1 de Enero	Modificación al saldo inicial	Pagos realizados en el ejercicio	Total pagos pendientes de aplicar	Pagos aplicados en el ejercicio	Pagos pendientes de aplicación a 31 de diciembre
323001	SIN SALIDA MATERIAL DE FONDOS	0,00	0,00	3.500.734,50	3.500.734,50	3.500.734,50	0,00
350004	ANTICIPOS DE CAJA FIJA	0,00	0,00	1.198.600,00	1.198.600,00	1.198.600,00	0,00
390001	IVA SOPORTADO	0,00	0,00	3.318.620,55	3.318.620,55	3.318.620,55	0,00
391001	IVA REPERCUTIDO	0,00	0,00	1.517.640,20	1.517.640,20	1.517.640,20	0,00



VNiVERSiDAD
D SALAMANCA

6. Memoria

6.21 Contratación administrativa. Procedimientos de adjudicación

Universidad de Salamanca

Cuentas anuales 2023



Tipos de Contrato	Procedimiento Abierto	Procedimiento Abierto Simplificado	Procedimiento Abierto Simplificado Art. 159.6	Procedimiento Restringido	Procedimiento con Negociación	Acuerdo Marco	Adquisición Centralizada	Diálogo Competitivo	Asociación para la Innovación	Adjudicación directa	Total
De obras	344.368	967.454,32									1.311.822,32
De concesión de Obras											
De concesión de servicios				16.940							16.940
De suministro	3.690.967,27	202.946,96	384.691		1.206.448,07	6.745.799,33					12.230.852,63
De servicios	2.282.630,34				976.202,60	2.191.000	194.048,24				5.643.881,18
Contratos menores										17.813.961,48	17.813.961,48
											37.017.457,61

(*) Importes IVA INCLUIDO

(**) No se han tenido en cuenta los expedientes desiertos porque no son expedientes adjudicados

(***) No se han tenido en cuenta los expedientes iniciados pero no adjudicados en el ejercicio

(****) Sí se han tenido en cuenta los expedientes iniciados en otros ejercicios y adjudicado en el ejercicio 2023

(*****) En los expedientes de Concesión de servicios el importe que se indica es el correspondiente al CANON/anual de adjudicación



VNiVERSiDAD
D SALAMANCA

6. Memoria

6.22 Valores recibidos en depósito

Universidad de Salamanca

Cuentas anuales 2023



Universidad de Salamanca

Valores recibidos en depósito

Ejercicio 2023

Pendientes de devolver a 1 de enero	Modificaciones del saldo inicial	Recibidos durante el ejercicio	Total valores recibidos	Valores cancelados	Pendientes de devolver a 31 de diciembre
21.000,00	0,00	0,00	21.000,00	0,00	21.000,00
20,00	0,00	0,00	20,00	0,00	20,00
6.730,00	0,00	0,00	6.730,00	0,00	6.730,00
4.988,21	0,00	0,00	4.988,21	0,00	4.988,21
32.738,21	0,00	0,00	32.738,21	0,00	32.738,21



VNiVERSiDAD
D SALAMANCA

6. Memoria

6.23 Información presupuestaria

Universidad de Salamanca

Cuentas anuales 2023



VNiVERSiDAD
D SALAMANCA

6. Memoria

6.23 Información presupuestaria

6.23.1 Presupuesto corriente

Universidad de Salamanca

Cuentas anuales 2023



VNiVERSiDAD
D SALAMANCA

6. Memoria

6.23 Información presupuestaria

6.23.1 *Presupuesto corriente*

6.23.1.1 Presupuesto de gastos



VNiVERSiDAD
D SALAMANCA

6. Memoria

6.23 Información presupuestaria

6.23.1 Presupuesto corriente

6.23.1.1 Presupuesto de gastos

6.23.1.1.a Modificaciones de crédito



Universidad de Salamanca

De acuerdo con lo preceptuado en las bases 15 y 16 de las Bases de Ejecución Presupuestaria para el Ejercicio 2023, el Rector ha aprobado las generaciones e incorporaciones de remanentes de crédito por importe de DIECINUEVE MILLONES OCHOCIENTOS OCHENTA Y SEIS MIL CUARENTA Y CINCO EUROS CON DIECINUEVE CÉNTIMOS (19.886.045,19 €), según el detalle desglosado por capítulos que figura a continuación, de lo cual informa al Consejo Social.

Capítulo	GENERACIONES DE CRÉDITO	INCORPORACIONES DE CRÉDITO
1 Gastos de personal	2.884.291,77	114.118,00
2 Gastos corrientes en bienes y servicios	1.576.386,30	2.135.577,91
3 Gastos financieros	0,00	0,00
4 Transferencias corrientes	36.472,88	11.000,00
6 Inversiones reales	358.756,38	12.542.734,68
7 Transferencias de capital	0,00	0,00
8 Activos financieros	0,00	0,00
9 Pasivos financieros	0,00	226.707,27
	4.855.907,33	15.030.137,86

El Rector

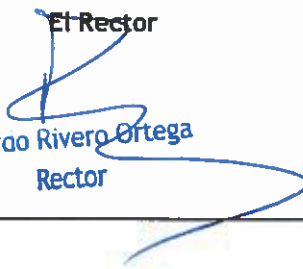

Ricardo Rivera Ortega
Rector



Universidad de Salamanca

De acuerdo con lo preceptuado en las bases 15 y 16 de las Bases de Ejecución Presupuestaria para el Ejercicio 2023, el Rector ha aprobado las generaciones e incorporaciones de remanentes de crédito por importe de DIECINUEVE MILLONES OCHOCIENTOS OCHENTA Y SEIS MIL CUARENTA Y CINCO EUROS CON DIECINUEVE CÉNTIMOS (19.886.045,19 €), según el detalle desglosado por capítulos que figura a continuación, de lo cual informa al Consejo Social.

Programa		GENERACIONES DE CRÉDITO	INCORPORACIONES DE CRÉDITO
322C	Enseñanzas universitarias	4.408.474,61	485.563,67
324M	Servicios complementarios de la enseñanza	138.133,68	1.427.312,20
463A	Investigación científica	309.299,04	13.117.261,99
		4.855.907,33	15.030.137,86

El Rector

Ricardo Rivero Ortega
Rector



Universidad de Salamanca

De acuerdo con lo preceptuado en la base 18 de las Bases de Ejecución Presupuestaria para el Ejercicio 2023, el Rector ha aprobado las transferencias de crédito por importe de SIETE MILLONES CIENTO SESENTA Y CUATRO MIL CIENTO CUATRO EUROS CON ONCE CÉNTIMOS (7.164.104,11 €), según el detalle desglosado por capítulos que figura a continuación, de lo cual informa al Consejo Social.

Capítulo		TRANSFERENCIAS DE CRÉDITO POSITIVAS	TRANSFERENCIAS DE CRÉDITO NEGATIVAS
1	Gastos de personal	592.857,46	288.587,23
2	Gastos corrientes en bienes y servicios	2.867.074,75	6.260.152,81
3	Gastos financieros	35.500,00	35.500,00
4	Transferencias corrientes	454.471,94	27.439,29
6	Inversiones reales	3.214.199,96	552.424,78
7	Transferencias de capital	0,00	0,00
8	Activos financieros	0,00	0,00
9	Pasivos financieros	0,00	0,00
		7.164.104,11	7.164.104,11

El Rector

Ricardo Rivero Ortega
Rector



Universidad de Salamanca

De acuerdo con lo preceptuado en la base 18 de las Bases de Ejecución Presupuestaria para el Ejercicio 2023, el Rector ha aprobado las transferencias de crédito por importe de SIETE MILLONES CIENTO SESENTA Y CUATRO MIL CIENTO CUATRO EUROS CON ONCE CÉNTIMOS (7.164.104,11 €), según el detalle desglosado por capítulos que figura a continuación, de lo cual informa al Consejo Social.

Programa		TRANSFERENCIAS DE CRÉDITO POSITIVAS	TRANSFERENCIAS DE CRÉDITO NEGATIVAS
322C	Enseñanzas universitarias	3.871.937,70	5.248.602,04
324M	Servicios complementarios de la enseñanza	1.606.473,05	1.104.145,89
463A	Investigación científica	1.685.693,36	811.356,18
		7.164.104,11	7.164.104,11

El Rector

Ricardo Rivero Ortega
Rector
Rectorado



Universidad de Salamanca

Generaciones de crédito

Ejercicio 2023

Créditos generados por ingresos	4.855.907,33
---------------------------------	--------------

Origen de la financiación

Aportaciones públicas (UE, Estado, Junta y otros)	4.717.805,36
Aportaciones privadas (Bancos e instituciones sin fines de lucro)	138.101,97



Universidad de Salamanca

Créditos generados por ingresos

Ejercicio 2023

Aportaciones de entidades públicas	Importe generación	Ingreso 2023
PRTR-Ciberinteligencia-Dirección General de la Policía-NextGeneration EU	321.854,68	321.854,68
PRTR-Introducción a las nuevas tecnologías de la informática-Dirección General de la Policía - NextGeneration EU	1.076.192,00	1.076.192,00
PRTR-INCIBE-CYBERCAMP-NextGeneration EU	30.000,00	30.000,00
PRTR- Proyectos tractores 5G DE Digitalización sectorial -NextGeneration EU	10.000,00	10.000,00
Ministerio de Sanidad-Plan especial de Medicina	46.000,00	46.000,00
Ministerio Cultura y Deporte-Campeonatos de España Universitarios	30.104,68	30.104,68
Dirección General de la Policía-Enseñanza y formación	10.425,00	10.425,00
JCYL-Nominativa	2.837.500,00	0,00
JCYL-Orden EDU-1868-2022	260.000,00	0,00
JCYL-Cooperación Universitaria al Desarrollo CUD	30.000,00	30.000,00
JCYL-Actuaciones de acción exterior y asuntos europeos 2023	15.000,00	9.000,00
JCYL-Acercamiento intergeneracional	4.704,00	4.704,00
JCYL-Cátedra Francisco de Vitoria	20.000,00	0,00
Diputación de Zamora- Plan de empleo juvenil	4.425,00	4.425,00
Diputación de Salamanca-Provincia Creativa	20.000,00	20.000,00
ENAC-Evaluaciones	400,00	400,00
Cátedra RTVE-Niñ@s, jóvenes y medios-USAL	1.200,00	1.200,00
Total aportaciones de entidades públicas	4.717.805,36	1.594.305,36



Universidad de Salamanca

Créditos generados por ingresos

Ejercicio 2023

Aportaciones de entidades privadas	Importe generación	Ingreso 2023
Becas Progreso-Banco de Santander	30.000,00	30.000,00
Financiación externa-Edición Publicaciones	999,04	999,04
Fund. ONCE-VI Congreso Internacional Universidad y Discapacidad	104.802,93	104.802,93
Financiación externa -Instituto investigacion en arte y tec. animac.	800,00	800,00
Aportación SENC-Semana del cerebro-INCYL	1.500,00	1.500,00
Total aportaciones de entidades privadas	138.101,97	138.101,97
Total generaciones	4.855.907,33	1.732.407,33



Universidad de Salamanca

Créditos generados por ingresos en el ejercicio 2022

Situación en 2023

Aportaciones de entidades públicas	Importe generación	Ingreso 2022	Ingreso 2023
Programa Comunicaciones Cuánticas Next Generation EU	38.088,25	38.088,25	
Human European Consultancy-UE	5.940,00	5.940,00	
Campus Inclusivos, Campus sin límites 2022- M. Universidades	12.202,70	0,00	12.202,70
Actividades Cultura Científica 2022-2023- FECYT	14.000,00	0,00	
Resolucion 29/06/2022 Ayudas contratos predoctorales-FPI	35.677,00	0,00	35.677,00
Orden 29/07/2022 M. Universidades- Estancias breves-FPU	84.226,00	0,00	84.226,00
Orden 30/11/2022 M. Universidades Contratos FPU	20.203,04	0,00	20.203,04
ECYL-Programa Investigo Next Generation EU	100.000,00	100.000,00	
Subvención nominativa JCYL	2.154.488,68	2.154.488,68	
Subvención JCYL-Trofeo Rector	7.085,62	7.085,62	
Cátedra RTVE-Niñ@s, jóvenes y medios-USAL	5.000,00	0,00	5.000,00
Universidad de Sevilla-Conferencia Decanos Derecho	6.000,00	6.000,00	
Ayuntamiento de Salamanca- UNIVERUSAL (SAS)	10.000,00	10.000,00	
Ayuntamiento de Ávila- UNIVERUSAL (SAS)	6.000,00	0,00	6.000,00
Total aportaciones de entidades públicas	2.498.911,29	2.321.602,55	163.308,74



Universidad de Salamanca

Créditos generados por ingresos en el ejercicio 2022

Situación en 2023

Aportaciones de entidades privadas	Importe generación	Ingreso 2022	Ingreso 2023
Cátedra FIIPERVA- Fundación Iber. Inv. Prev . Enfermed. renales y cardiovasculares	12.300,00	12.300,00	
Campus científicos de verano USAL	12.120,00	12.120,00	
Campus Inclusivos-Campus sin límites 2022. Fundación ONCE	14.114,30	14.114,30	
Premio ABC Solidario	10.000,00	10.000,00	
Congreso LIJtopias	4.340,00	4.340,00	
Congreso antropólogos AIBR	5.400,00	5.400,00	
Publicaciones financiación externa	3.414,67	3.414,67	
Total aportaciones de entidades privadas	61.688,97	61.688,97	0,00
Total generaciones	2.560.600,26	2.383.291,52	163.308,74

UNIVERSIDAD DE SALAMANCA

MODIFICACIONES DE CRÉDITO

EJERCICIO 2023 FECHA 31/12/2023

CLASIFICACIÓN ORGÁNICA

18

UNIVERSIDAD DE SALAMANCA

CLASIFICACIÓN FUNCIONAL POR PROGRAMAS

322C

ENSEÑANZAS UNIVERSITARIAS

CLASIFICACIÓN ECONÓMICA	EXPLICACIÓN	CRÉDITOS EXTRAORDINARIOS	SUPLEMENTOS DE CRÉDITO	AMPLIACIONES DE CRÉDITO	TRANSFERENCIAS DE CRÉDITO		INCORPORACIONES REMANENTES DE CRÉDITO	CRÉDITOS GENERADOS POR INGRESOS	BAJAS POR ANULACIÓN Y RECTIFICACIÓN	OTRAS MODIFICACIONES	TOTAL MODIFICACIONES
					POSITIVAS	NEGATIVAS					
1	GASTOS DE PERSONAL	0,00	0,00	0,00	2.502,31	265.000,00	69.363,76	2.842.153,11	0,00	314.419,23	2.963.438,41
1	TOTAL CAPÍTULO	0,00	0,00	0,00	2.502,31	265.000,00	69.363,76	2.842.153,11	0,00	314.419,23	2.963.438,41
2	GASTOS CORRIENTES EN BIENES Y SERVICIOS	0,00	0,00	0,00	1.554.847,46	4.637.500,51	303.357,71	1.516.321,50	0,00	30.972.154,02	29.709.180,18
2	TOTAL CAPÍTULO	0,00	0,00	0,00	1.554.847,46	4.637.500,51	303.357,71	1.516.321,50	0,00	30.972.154,02	29.709.180,18
3	GASTOS FINANCIEROS	0,00	0,00	0,00	0,00	29.500,00	0,00	0,00	0,00	168.079,00	138.579,00
3	TOTAL CAPÍTULO	0,00	0,00	0,00	0,00	29.500,00	0,00	0,00	0,00	168.079,00	138.579,00
4	TRANSFERENCIAS CORRIENTES	0,00	0,00	0,00	129.161,25	11.092,50	0,00	0,00	0,00	1.385.700,00	1.503.768,75
4	TOTAL CAPÍTULO	0,00	0,00	0,00	129.161,25	11.092,50	0,00	0,00	0,00	1.385.700,00	1.503.768,75
6	INVERSIONES REALES	0,00	0,00	0,00	2.032.242,53	157.324,88	59.085,35	50.000,00	0,00	11.819.811,05	13.803.814,05
6	TOTAL CAPÍTULO	0,00	0,00	0,00	2.032.242,53	157.324,88	59.085,35	50.000,00	0,00	11.819.811,05	13.803.814,05
7	Transferencias de capital	0,00	0,00	0,00	0,00	0,00	0,00	0,00	0,00	160.000,00	160.000,00
7	TOTAL CAPÍTULO	0,00	0,00	0,00	0,00	0,00	0,00	0,00	0,00	160.000,00	160.000,00
9	PASIVOS FINANCIEROS	0,00	0,00	0,00	0,00	0,00	0,00	0,00	0,00	392.599,00	392.599,00
9	TOTAL CAPÍTULO	0,00	0,00	0,00	0,00	0,00	0,00	0,00	0,00	392.599,00	392.599,00
TOTAL	ECONÓMICA	0,00	0,00	0,00	3.718.753,55	5.100.417,89	431.806,82	4.408.474,61	0,00	45.212.762,30	48.671.379,39
TOTAL	MOD. INICIALES	0,00	0,00	0,00	0,00	0,00	0,00	0,00	0,00	45.212.762,30	45.212.762,30

CLASIFICACIÓN FUNCIONAL POR PROGRAMAS

324M

SERVICIOS COMPLEMENTARIOS DE LA ENSEÑANZA

--	--	--	--	--	--	--	--	--	--	--	--

UNIVERSIDAD DE SALAMANCA

MODIFICACIONES DE CRÉDITO

EJERCICIO 2023 FECHA 31/12/2023

CLASIFICACIÓN ORGÁNICA

18

UNIVERSIDAD DE SALAMANCA

CLASIFICACIÓN ECONÓMICA	EXPLICACIÓN	CRÉDITOS EXTRAORDINARIOS	SUPLEMENTOS DE CRÉDITO	AMPLIACIONES DE CRÉDITO	TRANSFERENCIAS DE CRÉDITO		INCORPORACIONES REMANENTES DE CRÉDITO	CRÉDITOS GENERADOS POR INGRESOS	BAJAS POR ANULACIÓN Y RECTIFICACIÓN	OTRAS MODIFICACIONES	TOTAL MODIFICACIONES
					POSITIVAS	NEGATIVAS					
1	GASTOS DE PERSONAL	0,00	0,00	0,00	557.597,11	9.237,23	44.754,24	42.138,66	0,00	331.919,00	967.171,78
1	TOTAL CAPÍTULO	0,00	0,00	0,00	557.597,11	9.237,23	44.754,24	42.138,66	0,00	331.919,00	967.171,78
2	GASTOS CORRIENTES EN BIENES Y SERVICIOS	0,00	0,00	0,00	466.467,12	1.077.066,66	1.330.895,63	56.765,76	0,00	7.703.986,00	8.481.047,85
2	TOTAL CAPÍTULO	0,00	0,00	0,00	466.467,12	1.077.066,66	1.330.895,63	56.765,76	0,00	7.703.986,00	8.481.047,85
4	TRANSFERENCIAS CORRIENTES	0,00	0,00	0,00	177.341,95	16.346,79	11.000,00	36.472,88	0,00	4.322.624,00	4.531.092,04
4	TOTAL CAPÍTULO	0,00	0,00	0,00	177.341,95	16.346,79	11.000,00	36.472,88	0,00	4.322.624,00	4.531.092,04
6	INVERSIONES REALES	0,00	0,00	0,00	405.066,87	1.495,21	40.662,33	2.756,38	0,00	98.300,00	545.290,37
6	TOTAL CAPÍTULO	0,00	0,00	0,00	405.066,87	1.495,21	40.662,33	2.756,38	0,00	98.300,00	545.290,37
TOTAL	ECONÓMICA	0,00	0,00	0,00	1.606.473,05	1.104.145,89	1.427.312,20	138.133,68	0,00	12.456.829,00	14.524.602,04
TOTAL	MOD. INICIALES	0,00	0,00	0,00	0,00	0,00	0,00	0,00	0,00	12.456.829,00	12.456.829,00

CLASIFICACIÓN FUNCIONAL POR PROGRAMAS

463A

INVESTIGACIÓN CIENTÍFICA

CLASIFICACIÓN ECONÓMICA	EXPLICACIÓN	CRÉDITOS EXTRAORDINARIOS	SUPLEMENTOS DE CRÉDITO	AMPLIACIONES DE CRÉDITO	TRANSFERENCIAS DE CRÉDITO		INCORPORACIONES REMANENTES DE CRÉDITO	CRÉDITOS GENERADOS POR INGRESOS	BAJAS POR ANULACIÓN Y RECTIFICACIÓN	OTRAS MODIFICACIONES	TOTAL MODIFICACIONES
					POSITIVAS	NEGATIVAS					
1	GASTOS DE PERSONAL	0,00	0,00	0,00	65,64	0,00	0,00	0,00	0,00	29.400,00	29.465,64
1	TOTAL CAPÍTULO	0,00	0,00	0,00	65,64	0,00	0,00	0,00	0,00	29.400,00	29.465,64
2	GASTOS CORRIENTES EN BIENES Y SERVICIOS	0,00	0,00	0,00	826.656,18	411.955,98	448.566,72	3.299,04	0,00	4.760.692,00	5.627.257,96
2	TOTAL CAPÍTULO	0,00	0,00	0,00	826.656,18	411.955,98	448.566,72	3.299,04	0,00	4.760.692,00	5.627.257,96
3	GASTOS FINANCIEROS	0,00	0,00	0,00	35.500,00	6.000,00	0,00	0,00	0,00	85.000,00	114.500,00
3	TOTAL CAPÍTULO	0,00	0,00	0,00	35.500,00	6.000,00	0,00	0,00	0,00	85.000,00	114.500,00
4	TRANSFERENCIAS CORRIENTES	0,00	0,00	0,00	128.591,00	0,00	0,00	0,00	0,00	205.000,00	333.591,00

UNIVERSIDAD DE SALAMANCA

MODIFICACIONES DE CRÉDITO

EJERCICIO 2023 FECHA 31/12/2023

CLASIFICACIÓN ORGÁNICA 18 UNIVERSIDAD DE SALAMANCA

CLASIFICACIÓN FUNCIONAL POR PROGRAMAS 463A INVESTIGACIÓN CIENTÍFICA

CLASIFICACIÓN ECONÓMICA	EXPLICACIÓN	CRÉDITOS EXTRAORDINARIOS	SUPLEMENTOS DE CRÉDITO	AMPLIACIONES DE CRÉDITO	TRANSFERENCIAS DE CRÉDITO		INCORPORACIONES REMANENTES DE CRÉDITO	CRÉDITOS GENERADOS POR INGRESOS	BAJAS POR ANULACIÓN Y RECTIFICACIÓN	OTRAS MODIFICACIONES	TOTAL MODIFICACIONES
					POSITIVAS	NEGATIVAS					
4	TOTAL CAPÍTULO	0,00	0,00	0,00	128.591,00	0,00	0,00	0,00	0,00	205.000,00	333.591,00
6	INVERSIONES REALES	0,00	0,00	0,00	694.880,54	393.400,20	12.441.988,00	306.000,00	0,00	43.665.124,00	56.714.592,34
6	TOTAL CAPÍTULO	0,00	0,00	0,00	694.880,54	393.400,20	12.441.988,00	306.000,00	0,00	43.665.124,00	56.714.592,34
9	PASIVOS FINANCIEROS	0,00	0,00	0,00	0,00	0,00	226.707,27	0,00	0,00	0,00	226.707,27
9	TOTAL CAPÍTULO	0,00	0,00	0,00	0,00	0,00	226.707,27	0,00	0,00	0,00	226.707,27
TOTAL	ECONÓMICA	0,00	0,00	0,00	1.685.693,36	811.356,18	13.117.261,99	309.299,04	0,00	48.745.216,00	63.046.114,21
TOTAL	MOD. INICIALES	0,00	0,00	0,00	0,00	0,00	0,00	0,00	0,00	48.745.216,00	48.745.216,00

UNIVERSIDAD DE SALAMANCA

MODIFICACIONES DE CRÉDITO

EJERCICIO 2023 FECHA 31/12/2023

CLASIFICACIÓN ORGÁNICA

6T

(SIN DESCRIPCIÓN)

CLASIFICACIÓN FUNCIONAL POR PROGRAMAS

322C

ENSEÑANZAS UNIVERSITARIAS

CLASIFICACIÓN ECONÓMICA	EXPLICACIÓN	CRÉDITOS EXTRAORDINARIOS	SUPLEMENTOS DE CRÉDITO	AMPLIACIONES DE CRÉDITO	TRANSFERENCIAS DE CRÉDITO		INCORPORACIONES REMANENTES DE CRÉDITO	CRÉDITOS GENERADOS POR INGRESOS	BAJAS POR ANULACIÓN Y RECTIFICACIÓN	OTRAS MODIFICACIONES	TOTAL MODIFICACIONES
					POSITIVAS	NEGATIVAS					
1	GASTOS DE PERSONAL	0,00	0,00	0,00	14.983,00	14.350,00	0,00	0,00	0,00	156.099,77	156.732,77
1	TOTAL CAPÍTULO	0,00	0,00	0,00	14.983,00	14.350,00	0,00	0,00	0,00	156.099,77	156.732,77
2	GASTOS CORRIENTES EN BIENES Y SERVICIOS	0,00	0,00	0,00	6.800,00	30.341,74	34.591,53	0,00	0,00	1.845.993,03	1.857.042,82
2	TOTAL CAPÍTULO	0,00	0,00	0,00	6.800,00	30.341,74	34.591,53	0,00	0,00	1.845.993,03	1.857.042,82
4	TRANSFERENCIAS CORRIENTES	0,00	0,00	0,00	2.618,02	0,00	0,00	0,00	0,00	0,00	2.618,02
4	TOTAL CAPÍTULO	0,00	0,00	0,00	2.618,02	0,00	0,00	0,00	0,00	0,00	2.618,02
6	INVERSIONES REALES	0,00	0,00	0,00	27.295,21	204,49	999,00	0,00	0,00	36.441,49	64.531,21
6	TOTAL CAPÍTULO	0,00	0,00	0,00	27.295,21	204,49	999,00	0,00	0,00	36.441,49	64.531,21
TOTAL	ECONÓMICA	0,00	0,00	0,00	51.696,23	44.896,23	35.590,53	0,00	0,00	2.038.534,29	2.080.924,82
TOTAL	MOD. INICIALES	0,00	0,00	0,00	0,00	0,00	0,00	0,00	0,00	2.038.534,29	2.038.534,29

UNIVERSIDAD DE SALAMANCA

MODIFICACIONES DE CRÉDITO

EJERCICIO 2023 FECHA 31/12/2023

CLASIFICACIÓN ORGÁNICA 7G (sin descripción)

CLASIFICACIÓN FUNCIONAL POR PROGRAMAS 322C ENSEÑANZAS UNIVERSITARIAS

CLASIFICACIÓN ECONÓMICA	EXPLICACIÓN	CRÉDITOS EXTRAORDINARIOS	SUPLEMENTOS DE CRÉDITO	AMPLIACIONES DE CRÉDITO	TRANSFERENCIAS DE CRÉDITO		INCORPORACIONES REMANENTES DE CRÉDITO	CRÉDITOS GENERADOS POR INGRESOS	BAJAS POR ANULACIÓN Y RECTIFICACIÓN	OTRAS MODIFICACIONES	TOTAL MODIFICACIONES
					POSITIVAS	NEGATIVAS					
2	GASTOS CORRIENTES EN BIENES Y SERVICIOS	0,00	0,00	0,00	0,00	0,00	0,00	0,00	0,00	500,00	500,00
2	TOTAL CAPÍTULO	0,00	0,00	0,00	0,00	0,00	0,00	0,00	0,00	500,00	500,00
TOTAL	ECONÓMICA	0,00	0,00	0,00	0,00	0,00	0,00	0,00	0,00	500,00	500,00
TOTAL	MOD. INICIALES	0,00	0,00	0,00	0,00	0,00	0,00	0,00	0,00	500,00	500,00

UNIVERSIDAD DE SALAMANCA

MODIFICACIONES DE CRÉDITO

EJERCICIO 2023 FECHA 31/12/2023

CLASIFICACIÓN ORGÁNICA 8G (sin descripción)

CLASIFICACIÓN FUNCIONAL POR PROGRAMAS 322C ENSEÑANZAS UNIVERSITARIAS

CLASIFICACIÓN ECONÓMICA	EXPLICACIÓN	CRÉDITOS EXTRAORDINARIOS	SUPLEMENTOS DE CRÉDITO	AMPLIACIONES DE CRÉDITO	TRANSFERENCIAS DE CRÉDITO		INCORPORACIONES REMANENTES DE CRÉDITO	CRÉDITOS GENERADOS POR INGRESOS	BAJAS POR ANULACIÓN Y RECTIFICACIÓN	OTRAS MODIFICACIONES	TOTAL MODIFICACIONES
					POSITIVAS	NEGATIVAS					
2	GASTOS CORRIENTES EN BIENES Y SERVICIOS	0,00	0,00	0,00	5.000,00	10.998,00	0,00	0,00	0,00	744.825,00	738.827,00
2	TOTAL CAPÍTULO	0,00	0,00	0,00	5.000,00	10.998,00	0,00	0,00	0,00	744.825,00	738.827,00
4	TRANSFERENCIAS CORRIENTES	0,00	0,00	0,00	3.000,00	0,00	0,00	0,00	0,00	0,00	3.000,00
4	TOTAL CAPÍTULO	0,00	0,00	0,00	3.000,00	0,00	0,00	0,00	0,00	0,00	3.000,00
6	INVERSIONES REALES	0,00	0,00	0,00	1.198,00	0,00	0,00	0,00	0,00	20.000,00	21.198,00
6	TOTAL CAPÍTULO	0,00	0,00	0,00	1.198,00	0,00	0,00	0,00	0,00	20.000,00	21.198,00
TOTAL	ECONÓMICA	0,00	0,00	0,00	9.198,00	10.998,00	0,00	0,00	0,00	764.825,00	763.025,00
TOTAL	MOD. INICIALES	0,00	0,00	0,00	0,00	0,00	0,00	0,00	0,00	764.825,00	764.825,00

UNIVERSIDAD DE SALAMANCA

MODIFICACIONES DE CRÉDITO

EJERCICIO 2023 FECHA 31/12/2023

CLASIFICACIÓN ORGÁNICA 8H (SIN DESCRIPCIÓN)

CLASIFICACIÓN FUNCIONAL POR PROGRAMAS 322C ENSEÑANZAS UNIVERSITARIAS

CLASIFICACIÓN ECONÓMICA	EXPLICACIÓN	CRÉDITOS EXTRAORDINARIOS	SUPLEMENTOS DE CRÉDITO	AMPLIACIONES DE CRÉDITO	TRANSFERENCIAS DE CRÉDITO		INCORPORACIONES REMANENTES DE CRÉDITO	CRÉDITOS GENERADOS POR INGRESOS	BAJAS POR ANULACIÓN Y RECTIFICACIÓN	OTRAS MODIFICACIONES	TOTAL MODIFICACIONES
					POSITIVAS	NEGATIVAS					
2	GASTOS CORRIENTES EN BIENES Y SERVICIOS	0,00	0,00	0,00	7.303,99	7.303,99	0,00	0,00	0,00	40.000,00	40.000,00
2	TOTAL CAPÍTULO	0,00	0,00	0,00	7.303,99	7.303,99	0,00	0,00	0,00	40.000,00	40.000,00
TOTAL	ECONÓMICA	0,00	0,00	0,00	7.303,99	7.303,99	0,00	0,00	0,00	40.000,00	40.000,00
TOTAL	MOD. INICIALES	0,00	0,00	0,00	0,00	0,00	0,00	0,00	0,00	40.000,00	40.000,00

CLASIFICACIÓN ORGÁNICA DO (SIN DESCRIPCIÓN)

CLASIFICACIÓN FUNCIONAL POR PROGRAMAS 322C ENSEÑANZAS UNIVERSITARIAS

CLASIFICACIÓN ECONÓMICA	EXPLICACIÓN	CRÉDITOS EXTRAORDINARIOS	SUPLEMENTOS DE CRÉDITO	AMPLIACIONES DE CRÉDITO	TRANSFERENCIAS DE CRÉDITO		INCORPORACIONES REMANENTES DE CRÉDITO	CRÉDITOS GENERADOS POR INGRESOS	BAJAS POR ANULACIÓN Y RECTIFICACIÓN	OTRAS MODIFICACIONES	TOTAL MODIFICACIONES
					POSITIVAS	NEGATIVAS					
2	GASTOS CORRIENTES EN BIENES Y SERVICIOS	0,00	0,00	0,00	0,00	16.782,04	0,00	0,00	0,00	193.098,55	176.316,51
2	TOTAL CAPÍTULO	0,00	0,00	0,00	0,00	16.782,04	0,00	0,00	0,00	193.098,55	176.316,51
6	INVERSIONES REALES	0,00	0,00	0,00	16.782,04	0,00	0,00	0,00	0,00	11.173,52	27.955,56
6	TOTAL CAPÍTULO	0,00	0,00	0,00	16.782,04	0,00	0,00	0,00	0,00	11.173,52	27.955,56
TOTAL	ECONÓMICA	0,00	0,00	0,00	16.782,04	16.782,04	0,00	0,00	0,00	204.272,07	204.272,07
TOTAL	MOD. INICIALES	0,00	0,00	0,00	0,00	0,00	0,00	0,00	0,00	204.272,07	204.272,07

UNIVERSIDAD DE SALAMANCA

MODIFICACIONES DE CRÉDITO

EJERCICIO 2023 FECHA 31/12/2023

CLASIFICACIÓN ORGÁNICA

MU

(SIN DESCRIPCIÓN)

CLASIFICACIÓN FUNCIONAL POR PROGRAMAS

322C

ENSEÑANZAS UNIVERSITARIAS

CLASIFICACIÓN ECONÓMICA	EXPLICACIÓN	CRÉDITOS EXTRAORDINARIOS	SUPLEMENTOS DE CRÉDITO	AMPLIACIONES DE CRÉDITO	TRANSFERENCIAS DE CRÉDITO		INCORPORACIONES REMANENTES DE CRÉDITO	CRÉDITOS GENERADOS POR INGRESOS	BAJAS POR ANULACIÓN Y RECTIFICACIÓN	OTRAS MODIFICACIONES	TOTAL MODIFICACIONES
					POSITIVAS	NEGATIVAS					
1	GASTOS DE PERSONAL	0,00	0,00	0,00	17.709,40	0,00	0,00	0,00	0,00	0,00	17.709,40
1	TOTAL CAPÍTULO	0,00	0,00	0,00	17.709,40	0,00	0,00	0,00	0,00	0,00	17.709,40
2	GASTOS CORRIENTES EN BIENES Y SERVICIOS	0,00	0,00	0,00	0,00	65.989,17	0,00	0,00	0,00	661.869,27	595.880,10
2	TOTAL CAPÍTULO	0,00	0,00	0,00	0,00	65.989,17	0,00	0,00	0,00	661.869,27	595.880,10
4	TRANSFERENCIAS CORRIENTES	0,00	0,00	0,00	11.545,00	0,00	0,00	0,00	0,00	0,00	11.545,00
4	TOTAL CAPÍTULO	0,00	0,00	0,00	11.545,00	0,00	0,00	0,00	0,00	0,00	11.545,00
6	INVERSIONES REALES	0,00	0,00	0,00	36.734,77	0,00	0,00	0,00	0,00	37.992,94	74.727,71
6	TOTAL CAPÍTULO	0,00	0,00	0,00	36.734,77	0,00	0,00	0,00	0,00	37.992,94	74.727,71
TOTAL	ECONÓMICA	0,00	0,00	0,00	65.989,17	65.989,17	0,00	0,00	0,00	699.862,21	699.862,21
TOTAL	MOD. INICIALES	0,00	0,00	0,00	0,00	0,00	0,00	0,00	0,00	699.862,21	699.862,21

UNIVERSIDAD DE SALAMANCA

MODIFICACIONES DE CRÉDITO

EJERCICIO 2023 FECHA 31/12/2023

CLASIFICACIÓN ORGÁNICA

UE (SIN DESCRIPCIÓN)

CLASIFICACIÓN FUNCIONAL POR PROGRAMAS

322C ENSEÑANZAS UNIVERSITARIAS

CLASIFICACIÓN ECONÓMICA	EXPLICACIÓN	CRÉDITOS EXTRAORDINARIOS	SUPLEMENTOS DE CRÉDITO	AMPLIACIONES DE CRÉDITO	TRANSFERENCIAS DE CRÉDITO		INCORPORACIONES REMANENTES DE CRÉDITO	CRÉDITOS GENERADOS POR INGRESOS	BAJAS POR ANULACIÓN Y RECTIFICACIÓN	OTRAS MODIFICACIONES	TOTAL MODIFICACIONES
					POSITIVAS	NEGATIVAS					
2	GASTOS CORRIENTES EN BIENES Y SERVICIOS	0,00	0,00	0,00	0,00	2.214,72	18.166,32	0,00	0,00	171.987,13	187.938,73
2	TOTAL CAPÍTULO	0,00	0,00	0,00	0,00	2.214,72	18.166,32	0,00	0,00	171.987,13	187.938,73
4	TRANSFERENCIAS CORRIENTES	0,00	0,00	0,00	2.214,72	0,00	0,00	0,00	0,00	0,00	2.214,72
4	TOTAL CAPÍTULO	0,00	0,00	0,00	2.214,72	0,00	0,00	0,00	0,00	0,00	2.214,72
TOTAL	ECONÓMICA	0,00	0,00	0,00	2.214,72	2.214,72	18.166,32	0,00	0,00	171.987,13	190.153,45
TOTAL	MOD. INICIALES	0,00	0,00	0,00	0,00	0,00	0,00	0,00	0,00	171.987,13	171.987,13

UNIVERSIDAD DE SALAMANCA

MODIFICACIONES DE CRÉDITO

EJERCICIO 2023 FECHA 31/12/2023

TOTALES POR CAPÍTULOS

CLASIFICACIÓN ECONÓMICA	EXPLICACIÓN	CRÉDITOS EXTRAORDINARIOS	SUPLEMENTOS DE CRÉDITO	AMPLIACIONES DE CRÉDITO	TRANSFERENCIAS DE CRÉDITO		INCORPORACIONES REMANENTES DE CRÉDITO	CRÉDITOS GENERADOS POR INGRESOS	BAJAS POR ANULACIÓN Y RECTIFICACIÓN	OTRAS MODIFICACIONES	TOTAL MODIFICACIONES
					POSITIVAS	NEGATIVAS					
1	GASTOS DE PERSONAL	0,00	0,00	0,00	592.857,46	288.587,23	114.118,00	2.884.291,77	0,00	831.838,00	4.134.518,00
2	GASTOS CORRIENTES EN BIENES Y SERVICIOS	0,00	0,00	0,00	2.867.074,75	6.260.152,81	2.135.577,91	1.576.386,30	0,00	47.095.105,00	47.413.991,15
3	GASTOS FINANCIEROS	0,00	0,00	0,00	35.500,00	35.500,00	0,00	0,00	0,00	253.079,00	253.079,00
4	TRANSFERENCIAS CORRIENTES	0,00	0,00	0,00	454.471,94	27.439,29	11.000,00	36.472,88	0,00	5.913.324,00	6.387.829,53
6	INVERSIONES REALES	0,00	0,00	0,00	3.214.199,96	552.424,78	12.542.734,68	358.756,38	0,00	55.688.843,00	71.252.109,24
7	Transferencias de capital	0,00	0,00	0,00	0,00	0,00	0,00	0,00	0,00	160.000,00	160.000,00
9	PASIVOS FINANCIEROS	0,00	0,00	0,00	0,00	0,00	226.707,27	0,00	0,00	392.599,00	619.306,27
TOTAL		0,00	0,00	0,00	7.164.104,11	7.164.104,11	15.030.137,86	4.855.907,33	0,00	110.334.788,00	130.220.833,19

TOTALES POR PROGRAMAS

PROGRAMAS	EXPLICACIÓN	CRÉDITOS EXTRAORDINARIOS	SUPLEMENTOS DE CRÉDITO	AMPLIACIONES DE CRÉDITO	TRANSFERENCIAS DE CRÉDITO		INCORPORACIONES REMANENTES DE CRÉDITO	CRÉDITOS GENERADOS POR INGRESOS	BAJAS POR ANULACIÓN Y RECTIFICACIÓN	OTRAS MODIFICACIONES	TOTAL MODIFICACIONES
					POSITIVAS	NEGATIVAS					
322C	ENSEÑANZAS UNIVERSITARIAS	0,00	0,00	0,00	3.871.937,70	5.248.602,04	485.563,67	4.408.474,61	0,00	49.132.743,00	52.650.116,94
324M	SERVICIOS COMPLEMENTARIOS DE LA ENSEÑANZA	0,00	0,00	0,00	1.606.473,05	1.104.145,89	1.427.312,20	138.133,68	0,00	12.456.829,00	14.524.602,04
463A	INVESTIGACIÓN CIENTÍFICA	0,00	0,00	0,00	1.685.693,36	811.356,18	13.117.261,99	309.299,04	0,00	48.745.216,00	63.046.114,21
TOTAL		0,00	0,00	0,00	7.164.104,11	7.164.104,11	15.030.137,86	4.855.907,33	0,00	110.334.788,00	130.220.833,19

UNIVERSIDAD DE SALAMANCA

MODIFICACIONES DE CRÉDITO

EJERCICIO 2023 FECHA 31/12/2023

TOTALES POR ORGÁNICAS

ORGÁNICAS	EXPLICACIÓN	CRÉDITOS EXTRAORDINARIOS	SUPLEMENTOS DE CRÉDITO	AMPLIACIONES DE CRÉDITO	TRANSFERENCIAS DE CRÉDITO		INCORPORACIONES REMANENTES DE CRÉDITO	CRÉDITOS GENERADOS POR INGRESOS	BAJAS POR ANULACIÓN Y RECTIFICACIÓN	OTRAS MODIFICACIONES	TOTAL MODIFICACIONES
					POSITIVAS	NEGATIVAS					
18	UNIVERSIDAD DE SALAMANCA	0,00	0,00	0,00	7.010.919,96	7.015.919,96	14.976.381,01	4.855.907,33	0,00	106.414.807,30	126.242.095,64
6T	(SIN DESCRIPCIÓN)	0,00	0,00	0,00	51.696,23	44.896,23	35.590,53	0,00	0,00	2.038.534,29	2.080.924,82
7G	(sin descripción)	0,00	0,00	0,00	0,00	0,00	0,00	0,00	0,00	500,00	500,00
8G	(sin descripción)	0,00	0,00	0,00	9.198,00	10.998,00	0,00	0,00	0,00	764.825,00	763.025,00
8H	(SIN DESCRIPCIÓN)	0,00	0,00	0,00	7.303,99	7.303,99	0,00	0,00	0,00	40.000,00	40.000,00
DO	(SIN DESCRIPCIÓN)	0,00	0,00	0,00	16.782,04	16.782,04	0,00	0,00	0,00	204.272,07	204.272,07
MU	(SIN DESCRIPCIÓN)	0,00	0,00	0,00	65.989,17	65.989,17	0,00	0,00	0,00	699.862,21	699.862,21
UE	(SIN DESCRIPCIÓN)	0,00	0,00	0,00	2.214,72	2.214,72	18.166,32	0,00	0,00	171.987,13	190.153,45
TOTAL		0,00	0,00	0,00	7.164.104,11	7.164.104,11	15.030.137,86	4.855.907,33	0,00	110.334.788,00	130.220.833,19

UNIVERSIDAD DE SALAMANCA

MODIFICACIONES DE CRÉDITO

EJERCICIO 2023 FECHA 31/12/2023

EXPLICACIÓN	CRÉDITOS EXTRAORDINARIOS	SUPLEMENTOS DE CRÉDITO	AMPLIACIONES DE CRÉDITO	TRANSFERENCIAS DE CRÉDITO		INCORPORACIONES REMANENTES DE CRÉDITO	CRÉDITOS GENERADOS POR INGRESOS	BAJAS POR ANULACIÓN Y RECTIFICACIÓN	OTRAS MODIFICACIONES	TOTAL MODIFICACIONES
				POSITIVAS	NEGATIVAS					
Total Capitulo 1	0,00	0,00	0,00	592.857,46	288.587,23	114.118,00	2.884.291,77	0,00	831.838,00	4.134.518,00
Total Capitulo 2	0,00	0,00	0,00	2.867.074,75	6.260.152,81	2.135.577,91	1.576.386,30	0,00	47.095.105,00	47.413.991,15
Total Capitulo 3	0,00	0,00	0,00	35.500,00	35.500,00	0,00	0,00	0,00	253.079,00	253.079,00
Total Capitulo 4	0,00	0,00	0,00	454.471,94	27.439,29	11.000,00	36.472,88	0,00	5.913.324,00	6.387.829,53
TOTAL OPERACIONES CORRIENTES	0,00	0,00	0,00	3.949.904,15	6.611.679,33	2.260.695,91	4.497.150,95	0,00	54.093.346,00	58.189.417,68
Total Capitulo 6	0,00	0,00	0,00	3.214.199,96	552.424,78	12.542.734,68	358.756,38	0,00	55.688.843,00	71.252.109,24
Total Capitulo 7	0,00	0,00	0,00	0,00	0,00	0,00	0,00	0,00	160.000,00	160.000,00
TOTAL OPERACIONES DE CAPITAL	0,00	0,00	0,00	3.214.199,96	552.424,78	12.542.734,68	358.756,38	0,00	55.848.843,00	71.412.109,24
TOTAL OPERACIONES NO FINANCIERAS	0,00	0,00	0,00	7.164.104,11	7.164.104,11	14.803.430,59	4.855.907,33	0,00	109.942.189,00	129.601.526,92
Total Capitulo 8	0,00	0,00	0,00	0,00	0,00	0,00	0,00	0,00	0,00	0,00
Total Capitulo 9	0,00	0,00	0,00	0,00	0,00	226.707,27	0,00	0,00	392.599,00	619.306,27
TOTAL OPERACIONES FINANCIERAS	0,00	0,00	0,00	0,00	0,00	226.707,27	0,00	0,00	392.599,00	619.306,27
TOTAL	0,00	0,00	0,00	7.164.104,11	7.164.104,11	15.030.137,86	4.855.907,33	0,00	110.334.788,00	130.220.833,19



VNiVERSiDAD
D SALAMANCA

6. Memoria

6.23 Información presupuestaria

6.23.1 Presupuesto corriente

6.23.1.1 Presupuesto de gastos

6.23.1.1.b Remanentes de crédito

UNIVERSIDAD DE SALAMANCA

REMANENTES DE CRÉDITO
EJERCICIO 2023 FECHA 31/12/2023

Clasificación Orgánica: UNIVERSIDAD DE SALAMANCA
Clasificación Funcional: 322C ENSEÑANZAS UNIVERSITARIAS

Clasificación Económica	Explicación	Remanentes Comprometidos	Remanentes No Comprometidos	Total Remanentes
110	RETRIBUCIONES BÁSICAS	0,00	119,00	119,00
	Subtotal Artículo 11	0,00	119,00	119,00
120	RETRIBUCIONES BÁSICAS	0,00	168.644,19	168.644,19
121	RETRIBUCIONES COMPLEMENTARIAS	0,00	319.464,86	319.464,86
	Subtotal Artículo 12	0,00	488.109,05	488.109,05
130	LABORAL FIJO.RETRIBUCIONES BASICAS	0,00	420.512,53	420.512,53
131	LABORAL FIJO. RETRIBUCIONES COMPLEMENTARIAS	0,00	931.401,36	931.401,36
	Subtotal Artículo 13	0,00	1.351.913,89	1.351.913,89
140	RETRIBUCIONES BÁSICAS.LABORAL TEMPORAL	0,00	294.209,19	294.209,19
141	RETRIBUCIONES COMPLEMENTARIAS LABORAL TEMPORAL	0,00	299.855,29	299.855,29
	Subtotal Artículo 14	0,00	594.064,48	594.064,48
153	CONTRATOS PARA TRABAJOS ESPECÍFICOS	0,00	119.723,94	119.723,94
154	COMPLEMENTO ASISTENCIAL PLAZAS VINCULADAS	0,00	117.058,01	117.058,01
	Subtotal Artículo 15	0,00	236.781,95	236.781,95
160	PRODUCTIVIDAD	0,00	286.550,11	286.550,11
161	GRATIFICACIONES	0,00	-86,54	-86,54
	Subtotal Artículo 16	0,00	286.463,57	286.463,57
170	CUOTAS SOCIALES	0,00	439.681,66	439.681,66
	Subtotal Artículo 17	0,00	439.681,66	439.681,66
180	FORMACIÓN Y PERFECCIONAMIENTO DEL PERSONAL	0,00	43.059,96	43.059,96
	Subtotal Artículo 18	0,00	43.059,96	43.059,96
	Subtotal Capítulo 1	0,00	3.440.193,56	3.440.193,56
202	ARRENDAMIENTO DE EDIFICIOS Y OTRAS CONSTRUCCIONES	0,00	-24.058,48	-24.058,48
203	ARRENDAMIENTO DE MAQUINARIA, INSTALACIONES Y UTILLAJE	2.456,95	106.382,66	108.839,61
204	ARRENDAMIENTO DE MATERIAL DE TRANSPORTE	0,00	-818,15	-818,15

UNIVERSIDAD DE SALAMANCA

REMANENTES DE CRÉDITO
EJERCICIO 2023 FECHA 31/12/2023

Clasificación Económica	Explicación	Remanentes Comprometidos	Remanentes No Comprometidos	Total Remanentes
205	ARRENDAMIENTO DE MOBILIARIO Y ENSERES	0,00	-169,40	-169,40
206	ARRENDAMIENTO DE EQUIPOS PARA PROCESOS DE INFORMACIÓN	6.356,60	192.617,41	198.974,01
208	ARRENDAMIENTO DE OTRO INMOVILIZADO MATERIAL	0,00	-1.237,21	-1.237,21
209	CÁNONES	0,00	-51.534,67	-51.534,67
	Subtotal Artículo 20	8.813,55	221.182,16	229.995,71
210	INFRAESTRUCTURAS Y BIENES NATURALES	0,00	212.707,00	212.707,00
212	EDIFICIOS Y OTRAS CONSTRUCCIONES	54.903,00	-498.354,12	-443.451,12
213	MAQUINARIA, INSTALACIONES Y UTILLAJE	1.236,74	-62.938,09	-61.701,35
214	ELEMENTOS DE TRANSPORTE	0,00	-9.870,72	-9.870,72
215	MOBILIARIO Y ENSERES	0,00	-35.712,94	-35.712,94
216	EQUIPOS PARA PROCESOS DE INFORMACIÓN	214.719,43	22.300,23	237.019,66
219	OTRO INMOVILIZADO MATERIAL	0,00	-6.600,25	-6.600,25
	Subtotal Artículo 21	270.859,17	-378.468,89	-107.609,72
220	MATERIAL DE OFICINA	35.583,31	114.223,00	149.806,31
221	SUMINISTROS	837.710,17	441.707,85	1.279.418,02
222	COMUNICACIONES	117.618,46	192.271,51	309.889,97
223	TRANSPORTES	372,75	123.746,17	124.118,92
224	PRIMAS DE SEGUROS	0,00	-17.432,04	-17.432,04
225	TRIBUTOS	0,00	587.723,44	587.723,44
226	GASTOS DIVERSOS	434,60	2.005.612,34	2.006.046,94
227	TRABAJOS REALIZADOS POR OTRAS EMPRESAS Y PROFESIONALES	356.430,54	2.628.044,65	2.984.475,19
	Subtotal Artículo 22	1.348.149,83	6.075.896,92	7.424.046,75
230	DIETAS	0,00	104.164,63	104.164,63
231	LOCOMOCIÓN	0,00	4.344,54	4.344,54
233	OTRAS INDEMNIZACIONES	0,00	-78.875,03	-78.875,03
	Subtotal Artículo 23	0,00	29.634,14	29.634,14
	Subtotal Capítulo 2	1.627.822,55	5.948.244,33	7.576.066,88
310	INTERESES	0,00	0,83	0,83
	Subtotal Artículo 31	0,00	0,83	0,83
352	INTERESES DE DEMORA	0,00	11.936,32	11.936,32
359	OTROS GASTOS FINANCIEROS	0,00	75.228,14	75.228,14

UNIVERSIDAD DE SALAMANCA

REMANENTES DE CRÉDITO
EJERCICIO 2023 FECHA 31/12/2023

Clasificación Económica	Explicación	Remanentes Comprometidos	Remanentes No Comprometidos	Total Remanentes
	Subtotal Artículo 35	0,00	87.164,46	87.164,46
	Subtotal Capítulo 3	0,00	87.165,29	87.165,29
443	Transferencias corrientes a otros entes públicos	0,00	55.100,00	55.100,00
444	Transferencias corrientes a fundaciones publicas de la Comunidad de C y L	0,00	500,00	500,00
	Subtotal Artículo 44	0,00	55.600,00	55.600,00
480	BECAS Y AYUDAS A LOS ESTUDIANTES	0,00	5.556,42	5.556,42
481	BECAS DE COLABORACIÓN	0,00	19.963,48	19.963,48
489	A INSTITUCIONES SIN FINES DE LUCRO	0,00	2.500,00	2.500,00
	Subtotal Artículo 48	0,00	28.019,90	28.019,90
	Subtotal Capítulo 4	0,00	83.619,90	83.619,90
620	TERRENOS Y BIENES NATURALES	0,00	18.269,46	18.269,46
621	CONSTRUCCIONES	3.308.531,39	4.117.468,76	7.426.000,15
623	MAQUINARIA, INSTALACIONES Y UTILLAJE	340.461,75	-335.188,44	5.273,31
624	FONDO BIBLIOGRAFICO	0,00	31.088,85	31.088,85
626	MOBILIARIO	53.376,91	-398.600,38	-345.223,47
627	EQUIPOS PARA PROCESOS DE INFORMACIÓN	39.001,63	761.953,98	800.955,61
628	ELEMENTOS DE TRANSPORTE	0,00	64.000,00	64.000,00
629	OTRO INMOVILIZADO MATERIAL	219.473,48	289.925,14	509.398,62
	Subtotal Artículo 62	3.960.845,16	4.548.917,37	8.509.762,53
645	APLICACIONES INFORMÁTICAS	26.399,14	139.506,24	165.905,38
	Subtotal Artículo 64	26.399,14	139.506,24	165.905,38
	Subtotal Capítulo 6	3.987.244,30	4.688.423,61	8.675.667,91
743	A OTROS ENTES PUBLICOS	0,00	0,00	0,00
	Subtotal Artículo 74	0,00	0,00	0,00
	Subtotal Capítulo 7	0,00	0,00	0,00
910	AMORTIZACIÓN DE PRÉSTAMOS A CORTO PLAZO ENTES SECTOR PÚBLICO	0,00	1,52	1,52
	Subtotal Artículo 91	0,00	1,52	1,52
	Subtotal Capítulo 9	0,00	1,52	1,52
	TOTAL	5.615.066,85	14.247.648,21	19.862.715,06

UNIVERSIDAD DE SALAMANCA

REMANENTES DE CRÉDITO
EJERCICIO 2023 FECHA 31/12/2023

Clasificación Orgánica: UNIVERSIDAD DE SALAMANCA
Clasificación Funcional: 324M SERVICIOS COMPLEMENTARIOS DE LA ENSEÑANZA

Clasificación Económica	Explicación	Remanentes Comprometidos	Remanentes No Comprometidos	Total Remanentes
120	RETRIBUCIONES BÁSICAS	0,00	-145,16	-145,16
121	RETRIBUCIONES COMPLEMENTARIAS	0,00	827,03	827,03
	Subtotal Artículo 12	0,00	681,87	681,87
131	LABORAL FIJO. RETRIBUCIONES COMPLEMENTARIAS	0,00	22,29	22,29
	Subtotal Artículo 13	0,00	22,29	22,29
140	RETRIBUCIONES BÁSICAS.LABORAL TEMPORAL	0,00	457,50	457,50
141	RETRIBUCIONES COMPLEMENTARIAS LABORAL TEMPORAL	0,00	1.762,24	1.762,24
	Subtotal Artículo 14	0,00	2.219,74	2.219,74
153	CONTRATOS PARA TRABAJOS ESPECÍFICOS	0,00	238.216,95	238.216,95
	Subtotal Artículo 15	0,00	238.216,95	238.216,95
160	PRODUCTIVIDAD	0,00	1.025,00	1.025,00
	Subtotal Artículo 16	0,00	1.025,00	1.025,00
170	CUOTAS SOCIALES	0,00	84.127,49	84.127,49
	Subtotal Artículo 17	0,00	84.127,49	84.127,49
181	FONDO DE ACCIÓN SOCIAL	0,00	49.871,21	49.871,21
	Subtotal Artículo 18	0,00	49.871,21	49.871,21
	Subtotal Capítulo 1	0,00	376.164,55	376.164,55
202	ARRENDAMIENTO DE EDIFICIOS Y OTRAS CONSTRUCCIONES	0,00	-4.799,81	-4.799,81
203	ARRENDAMIENTO DE MAQUINARIA, INSTALACIONES Y UTILLAJE	0,00	-1.527,14	-1.527,14
204	ARRENDAMIENTO DE MATERIAL DE TRANSPORTE	0,00	-603,58	-603,58
205	ARRENDAMIENTO DE MOBILIARIO Y ENSERES	0,00	-16.852,88	-16.852,88
206	ARRENDAMIENTO DE EQUIPOS PARA PROCESOS DE INFORMACIÓN	0,00	-515,94	-515,94
208	ARRENDAMIENTO DE OTRO INMOVILIZADO MATERIAL	0,00	-5.437,74	-5.437,74
209	CÁNONES	0,00	-27.274,11	-27.274,11
	Subtotal Artículo 20	0,00	-57.011,20	-57.011,20

UNIVERSIDAD DE SALAMANCA

REMANENTES DE CRÉDITO
EJERCICIO 2023 FECHA 31/12/2023

Clasificación Económica	Explicación	Remanentes Comprometidos	Remanentes No Comprometidos	Total Remanentes
212	EDIFICIOS Y OTRAS CONSTRUCCIONES	0,00	80.418,84	80.418,84
213	MAQUINARIA, INSTALACIONES Y UTILLAJE	0,00	-39.288,01	-39.288,01
214	ELEMENTOS DE TRANSPORTE	394,29	-3.811,29	-3.417,00
215	MOBILIARIO Y ENSERES	0,00	-6.322,63	-6.322,63
216	EQUIPOS PARA PROCESOS DE INFORMACIÓN	0,00	-7.075,98	-7.075,98
219	OTRO INMOVILIZADO MATERIAL	0,00	-4.898,88	-4.898,88
	Subtotal Artículo 21	394,29	19.022,05	19.416,34
220	MATERIAL DE OFICINA	0,00	55.977,10	55.977,10
221	SUMINISTROS	61.982,54	-237.274,79	-175.292,25
222	COMUNICACIONES	0,00	-10.439,21	-10.439,21
223	TRANSPORTES	2.115,85	-20.419,56	-18.303,71
224	PRIMAS DE SEGUROS	360,00	-7.101,98	-6.741,98
225	TRIBUTOS	0,00	-3.585,83	-3.585,83
226	GASTOS DIVERSOS	58,27	3.057.333,53	3.057.391,80
227	TRABAJOS REALIZADOS POR OTRAS EMPRESAS Y PROFESIONALES	225.877,37	311.585,18	537.462,55
	Subtotal Artículo 22	290.394,03	3.146.074,44	3.436.468,47
230	DIETAS	0,00	-209.705,04	-209.705,04
231	LOCOMOCIÓN	0,00	-107.144,38	-107.144,38
233	OTRAS INDEMNIZACIONES	0,00	13.153,98	13.153,98
	Subtotal Artículo 23	0,00	-303.695,44	-303.695,44
240	GASTOS EDICIÓN Y DISTRIBUCIÓN	0,00	2.500,00	2.500,00
	Subtotal Artículo 24	0,00	2.500,00	2.500,00
	Subtotal Capítulo 2	290.788,32	2.806.889,85	3.097.678,17
480	BECAS Y AYUDAS A LOS ESTUDIANTES	8.978,00	1.038.435,23	1.047.413,23
481	BECAS DE COLABORACIÓN	0,00	45.885,87	45.885,87
489	A INSTITUCIONES SIN FINES DE LUCRO	0,00	20.718,40	20.718,40
	Subtotal Artículo 48	8.978,00	1.105.039,50	1.114.017,50
	Subtotal Capítulo 4	8.978,00	1.105.039,50	1.114.017,50
620	TERRENOS Y BIENES NATURALES	0,00	4.875,21	4.875,21
621	CONSTRUCCIONES	0,00	121.129,69	121.129,69
623	MAQUINARIA, INSTALACIONES Y UTILLAJE	0,00	-12.734,06	-12.734,06
624	FONDO BIBLIOGRAFICO	0,00	1.278,29	1.278,29

UNIVERSIDAD DE SALAMANCA

REMANENTES DE CRÉDITO
EJERCICIO 2023 FECHA 31/12/2023

Clasificación Económica	Explicación	Remanentes Comprometidos	Remanentes No Comprometidos	Total Remanentes
626	MOBILIARIO	0,00	-45.278,63	-45.278,63
627	EQUIPOS PARA PROCESOS DE INFORMACIÓN	0,00	66.029,99	66.029,99
629	OTRO INMOVILIZADO MATERIAL	0,00	-58.935,57	-58.935,57
	Subtotal Artículo 62	0,00	76.364,92	76.364,92
645	APLICACIONES INFORMÁTICAS	0,00	2.586,05	2.586,05
	Subtotal Artículo 64	0,00	2.586,05	2.586,05
	Subtotal Capítulo 6	0,00	78.950,97	78.950,97
831	ANTICIPOS AL PERSONAL	0,00	31.059,00	31.059,00
	Subtotal Artículo 83	0,00	31.059,00	31.059,00
	Subtotal Capítulo 8	0,00	31.059,00	31.059,00
	TOTAL	299.766,32	4.398.103,87	4.697.870,19

UNIVERSIDAD DE SALAMANCA

REMANENTES DE CRÉDITO
EJERCICIO 2023 FECHA 31/12/2023

Clasificación Orgánica: UNIVERSIDAD DE SALAMANCA
Clasificación Funcional: 463A INVESTIGACIÓN CIENTÍFICA

Clasificación Económica	Explicación	Remanentes Comprometidos	Remanentes No Comprometidos	Total Remanentes
153	CONTRATOS PARA TRABAJOS ESPECÍFICOS	0,00	12.099,33	12.099,33
	Subtotal Artículo 15	0,00	12.099,33	12.099,33
170	CUOTAS SOCIALES	0,00	4.377,90	4.377,90
	Subtotal Artículo 17	0,00	4.377,90	4.377,90
	Subtotal Capítulo 1	0,00	16.477,23	16.477,23
202	ARRENDAMIENTO DE EDIFICIOS Y OTRAS CONSTRUCCIONES	0,00	-3.904,75	-3.904,75
203	ARRENDAMIENTO DE MAQUINARIA, INSTALACIONES Y UTILLAJE	0,00	-2.567,54	-2.567,54
206	ARRENDAMIENTO DE EQUIPOS PARA PROCESOS DE INFORMACIÓN	0,00	-1.200,00	-1.200,00
208	ARRENDAMIENTO DE OTRO INMOVILIZADO MATERIAL	0,00	-1.047,69	-1.047,69
209	CÁNONES	0,00	-1.353,03	-1.353,03
	Subtotal Artículo 20	0,00	-10.073,01	-10.073,01
212	EDIFICIOS Y OTRAS CONSTRUCCIONES	0,00	-17.196,60	-17.196,60
213	MAQUINARIA, INSTALACIONES Y UTILLAJE	12.500,00	2.072,85	14.572,85
214	ELEMENTOS DE TRANSPORTE	0,00	-321,63	-321,63
215	MOBILIARIO Y ENSERES	0,00	8.440,40	8.440,40
216	EQUIPOS PARA PROCESOS DE INFORMACIÓN	412,51	-14.582,75	-14.170,24
219	OTRO INMOVILIZADO MATERIAL	0,00	-100,00	-100,00
	Subtotal Artículo 21	12.912,51	-21.687,73	-8.775,22
220	MATERIAL DE OFICINA	0,00	67.219,11	67.219,11
221	SUMINISTROS	131.081,21	-432.108,53	-301.027,32
222	COMUNICACIONES	0,00	-12.576,73	-12.576,73
223	TRANSPORTES	23.127,68	-29.139,09	-6.011,41
224	PRIMAS DE SEGUROS	0,00	-1.228,56	-1.228,56
225	TRIBUTOS	0,00	-9.883,30	-9.883,30
226	GASTOS DIVERSOS	5.000,00	874.567,18	879.567,18

UNIVERSIDAD DE SALAMANCA

REMANENTES DE CRÉDITO
EJERCICIO 2023 FECHA 31/12/2023

Clasificación Económica	Explicación	Remanentes Comprometidos	Remanentes No Comprometidos	Total Remanentes
227	TRABAJOS REALIZADOS POR OTRAS EMPRESAS Y PROFESIONALES	17.981,70	666.853,11	684.834,81
	Subtotal Artículo 22	177.190,59	1.123.703,19	1.300.893,78
230	DIETAS	0,00	-20.555,89	-20.555,89
231	LOCOMOCIÓN	0,00	-29.310,17	-29.310,17
	Subtotal Artículo 23	0,00	-49.866,06	-49.866,06
240	GASTOS EDICIÓN Y DISTRIBUCIÓN	0,00	-6.195,61	-6.195,61
	Subtotal Artículo 24	0,00	-6.195,61	-6.195,61
	Subtotal Capítulo 2	190.103,10	1.035.880,78	1.225.983,88
352	INTERESES DE DEMORA	0,00	3.307,32	3.307,32
359	OTROS GASTOS FINANCIEROS	0,00	416,10	416,10
	Subtotal Artículo 35	0,00	3.723,42	3.723,42
	Subtotal Capítulo 3	0,00	3.723,42	3.723,42
443	Transferencias corrientes a otros entes públicos	0,00	0,78	0,78
	Subtotal Artículo 44	0,00	0,78	0,78
486	BECAS A INVESTIGADORES	0,00	2.916,63	2.916,63
	Subtotal Artículo 48	0,00	2.916,63	2.916,63
	Subtotal Capítulo 4	0,00	2.917,41	2.917,41
621	CONSTRUCCIONES	0,00	51.361,67	51.361,67
623	MAQUINARIA, INSTALACIONES Y UTILLAJE	0,00	-23.238,67	-23.238,67
624	FONDO BIBLIOGRAFICO	62.754,73	202.625,01	265.379,74
626	MOBILIARIO	0,00	1.514,75	1.514,75
627	EQUIPOS PARA PROCESOS DE INFORMACIÓN	0,00	6.397,15	6.397,15
629	OTRO INMOVILIZADO MATERIAL	0,00	6.782,61	6.782,61
	Subtotal Artículo 62	62.754,73	245.442,52	308.197,25
645	APLICACIONES INFORMÁTICAS	0,00	0,00	0,00
646	PROPIEDAD INTELECTUAL E INDUSTRIAL	0,00	74.034,06	74.034,06
	Subtotal Artículo 64	0,00	74.034,06	74.034,06
691	PROGRAMAS PROPIOS DE INVESTIGACIÓN	0,00	1.483.609,84	1.483.609,84
692	PROYECTOS DE INVESTIGACIÓN	209.946,54	14.881.249,59	15.091.196,13
693	INVESTIGACIÓN A TRAVÉS DE CONVENIOS Y CONTRATOS	0,00	2.792.204,60	2.792.204,60
694	OTROS PROYECTOS	161.335,35	718.810,99	880.146,34

UNIVERSIDAD DE SALAMANCA

REMANENTES DE CRÉDITO
EJERCICIO 2023 FECHA 31/12/2023

Clasificación Económica	Explicación	Remanentes Comprometidos	Remanentes No Comprometidos	Total Remanentes
910	Subtotal Artículo 69	371.281,89	19.875.875,02	20.247.156,91
	Subtotal Capítulo 6	434.036,62	20.195.351,60	20.629.388,22
	AMORTIZACIÓN DE PRÉSTAMOS A CORTO PLAZO ENTES SECTOR PÚBLICO	0,00	0,11	0,11
	Subtotal Artículo 91	0,00	0,11	0,11
	Subtotal Capítulo 9	0,00	0,11	0,11
	TOTAL	624.139,72	21.254.350,55	21.878.490,27

UNIVERSIDAD DE SALAMANCA

REMANENTES DE CRÉDITO
EJERCICIO 2023 FECHA 31/12/2023

Explicación	Remanentes Comprometidos	Remanentes No Comprometidos	Total Remanentes
Total Capitulo 1	0,00	3.832.835,34	3.832.835,34
Total Capitulo 2	2.108.713,97	9.791.014,96	11.899.728,93
Total Capitulo 3	0,00	90.888,71	90.888,71
Total Capitulo 4	8.978,00	1.191.576,81	1.200.554,81
TOTAL OPERACIONES CORRIENTES	2.117.691,97	14.906.315,82	17.024.007,79
Total Capitulo 6	4.421.280,92	24.962.726,18	29.384.007,10
Total Capitulo 7	0,00	0,00	0,00
TOTAL OPERACIONES DE CAPITAL	4.421.280,92	24.962.726,18	29.384.007,10
TOTAL OPERACIONES NO FINANCIERAS	6.538.972,89	39.869.042,00	46.408.014,89
Total Capitulo 8	0,00	31.059,00	31.059,00
Total Capitulo 9	0,00	1,63	1,63
TOTAL OPERACIONES FINANCIERAS	0,00	31.060,63	31.060,63
TOTAL SECCIÓN POR CAPÍTULOS	6.538.972,89	39.900.102,63	46.439.075,52



VNiVERSiDAD
D SALAMANCA

6. Memoria

6.23 Información presupuestaria

6.23.1 Presupuesto corriente

6.23.1.1 Presupuesto de gastos

6.23.1.1.c Ejecución de proyectos de inversión



UNIVERSIDAD
DE SALAMANCA

PROYECTOS DE INVERSIÓN 2023

CÓDIGO PROYECTO	EXPLICACIÓN	COSTE TOTAL ACTUALIZADO	EJERCICIO INICIAL	EJERCICIO FINAL	INVERSIÓN REALIZADA A 1 DE ENERO	INVERSIÓN REALIZADA EN EL EJERCICIO	ANUALIDADES PENDIENTES	
							EJERCICIO 2024	EJERCICIO 2025
OB 02-21	EJECUCIÓN FACULTAD DE CIENCIAS AGRARIAS Y AMBIENTALES DE LA UNIVERSIDAD DE SALAMANCA	8.919.000,00	2021	2024	5.185.537,31	1.275.538,98	2.457.923,71	-----
OB 01-22	ACTUACIONES VARIAS DE ACONDICIONAMIENTO Y MEJORA EN VARIOS CENTROS DE LA UNIVERSIDAD DE SALAMANCA. LOTE 3 ACTUACIONES EN CUBIERTAS PALACIO ANAYA FACULTAD MATEMATICAS Y PALACIO SOLIS FACULTAD EDUCACIÓN	205.230,32	2022	2023	128.119,99	70.419,86	-----	-----
OB 1/22	ACTUACIONES VARIAS DE ACONDICIONAMIENTO Y MEJORA EN VARIOS CENTROS DE LA UNIVERSIDAD DE SALAMANCA. LOTE 4 PROTECCIONES CUBIERTAS LINEAS DE VIDA. EDIFICIO PEÑUELAS. FACULTAD DE FÍSICAS Y FACULTAD BELLAS ARTES	40.131,37	2022	2023	35.434,21	3.481,70	-----	-----
OB 01-22	ACTUACIONES VARIAS DE ACONDICIONAMIENTO Y MEJORA EN VARIOS CENTROS DE LA UNIVERSIDAD DE SALAMANCA. LOTE 6 NUEVA INSTALACIÓN FONTANERÍA Y BAÑOS FACULTAD DE FARMACIA	174.559,11	2022	2023	154.131,16	15.141,10	-----	-----
OB 01-22	ACTUACIONES VARIAS DE ACONDICIONAMIENTO Y MEJORA EN VARIOS CENTROS DE LA UNIVERSIDAD DE SALAMANCA. LOTE 8 ELECTRIFICACIÓN AULAS VARIOS CENTROS ZAMORA, AVILA Y SALAMANCA	229.849,11	2022	2023	80.671,90	141.122,47	-----	-----

FIRMADO por: MARIA JOSE MORAL HERRERO (NIF: 07954115W)
Versión imprimible con información de firma generado desde VALiDe (<http://valide.recsara.es>)
Firma válida.



FIRMADO



FIRMADO



FIRMADO



FIRMADO



FIRMADO



FIRMADO



FIRMADO



FIRMADO



FIRMADO



FIRMADO



FIRMADO

CÓDIGO PROYECTO	EXPLICACIÓN	COSTE TOTAL ACTUALIZADO	EJERCICIO INICIAL	EJERCICIO FINAL	INVERSIÓN REALIZADA A 1 DE ENERO	INVERSIÓN REALIZADA EN EL EJERCICIO	ANUALIDADES PENDIENTES	
							EJERCICIO 2024	EJERCICIO 2025
OB 01-22	ACTUACIONES VARIAS DE ACONDICIONAMIENTO Y MEJORA EN VARIOS CENTROS DE LA UNIVERSIDAD DE SALAMANCA. LOTE 14 ADECUACIÓN DE ESPACIOS Y MEJORA DE ACCESIBILIDAD EN LA FACULAD DE MEDICINA	201.475,81	2022	2023	177.766,47	17.606,13	-----	-----
OB 01-22	ACTUACIONES VARIAS DE ACONDICIONAMIENTO Y MEJORA EN VARIOS CENTROS DE LA UNIVERSIDAD DE SALAMANCA. LOTE 19 COLEGIO MAYOR DE OVIEDO MEJORA ACCESIBILIDAD. RANPA ACCESO AL PATIO	57.064,33	2022	2023	43.000,00	4.160,60	-----	-----
OB 01-23	ACTUACIONES VARIAS DE ACONDICIONAMIENTO Y MEJORA EN VARIOS CENTROS DE LA UNIVERSIDAD DE SALAMANCA. LOTE 1 OBRAS ACONDICIONAMIENTO Y MEJORA. FACULTAD DE MEDICINA.	125.235,00	2023	2023	-----	120.453,30		
OB 01-23	ACTUACIONES VARIAS DE ACONDICIONAMIENTO Y MEJORA EN VARIOS CENTROS DE LA UNIVERSIDAD DE SALAMANCA. LOTE 2 ACONDICIONAMIENTO ZONA NORESTE EDIFICIO. PLANTA BAJA Y PRIMERA. FACULTAD DE CIENCIAS Y EDIFICIO LA MERCED.	261.360,00	2023	2024	-----	241.451,37	12.568,25	-----
OB 01-23	ACTUACIONES VARIAS DE ACONDICIONAMIENTO Y MEJORA EN VARIOS CENTROS DE LA UNIVERSIDAD DE SALAMANCA. LOTE 3 COLEGIO MAYOR FONSECA. RENOVACIÓN BAÑOS. PLANTA BAJA	63.573,10	2023	2023	-----	52.539,75	-----	-----
OB 01-23	ACTUACIONES VARIAS DE ACONDICIONAMIENTO Y MEJORA EN VARIOS CENTROS DE LA UNIVERSIDAD DE SALAMANCA. LOTE 4 NUEVA TARIMA TERRAZA EXTERIOR PRIMERA PLANTA. INSTITUTO NEUROCIENCIAS.	31.460,00	2023	2023	-----	30.258,80	-----	-----

CÓDIGO PROYECTO	EXPLICACIÓN	COSTE TOTAL ACTUALIZADO	EJERCICIO INICIAL	EJERCICIO FINAL	INVERSIÓN REALIZADA A 1 DE ENERO	INVERSIÓN REALIZADA EN EL EJERCICIO	ANUALIDADES PENDIENTES	
							EJERCICIO 2024	EJERCICIO 2025
OB 01-23	ACTUACIONES VARIAS DE ACONDICIONAMIENTO Y MEJORA EN VARIOS CENTROS DE LA UNIVERSIDAD DE SALAMANCA. LOTE 5 OBRAS ACONDICIONAMIENTO Y MEJORA FACULTAD DE BELLAS ARTES.	71.028,44	2023	2023	-----	68.316,45	-----	-----
OB 01-23	ACTUACIONES VARIAS DE ACONDICIONAMIENTO Y MEJORA EN VARIOS CENTROS DE LA UNIVERSIDAD DE SALAMANCA. LOTE 6 OBRAS VARIAS DE ACONDICIONAMIENTO Y MEJORA FACULTAD DE EDUCACIÓN. EDIFICIO SOLIS Y EDIFICIO COSSÍO	138.090,37	2023	2023	-----	132.817,83	-----	-----
OB 01-23	ACTUACIONES VARIAS DE ACONDICIONAMIENTO Y MEJORA EN VARIOS CENTROS DE LA UNIVERSIDAD DE SALAMANCA. LOTE 8 ENVOLVENTE DE EDIFICIOS RENOVACIÓN DE CUBIERTAS 1. POLIDEPORTIVO UNAMUNO.	168.670,84	2023	2024	-----	134.719,55	28.603,26	-----
OB 01-23	ACTUACIONES VARIAS DE ACONDICIONAMIENTO Y MEJORA EN VARIOS CENTROS DE LA UNIVERSIDAD DE SALAMANCA. LOTE 9 ENVOLVENTE DE EDIFICIOS RENOVACIÓN DE CUBIERTAS 2. COLEGIO MAYOR ARZOBISPO FONSECA.	75.494,82	2023	2023	-----	62.392,42	-----	-----

(*)LOS IMPORTES DEL TOTAL ACTUALIZADO SON CON IVA INCLUIDO.LOS IMPORTES INVERSIÓN REALIZADA SON IMPORTES DE IMPUTACIÓN



VNiVERSiDAD
D SALAMANCA

6. Memoria

6.23 Información presupuestaria

6.23.1 Presupuesto corriente

6.23.1.2 Presupuesto de ingresos



VNiVERSiDAD
D SALAMANCA

6. Memoria

6.23 Información presupuestaria

6.23.1 Presupuesto corriente

6.23.1.2 Presupuesto de ingresos

6.23.1.2.a Proceso de gestión



VNiVERSiDAD
D SALAMANCA

6. Memoria

6.23 Información presupuestaria

6.23.1 Presupuesto corriente

6.23.1.2 Presupuesto de ingresos

6.23.1.2.a Proceso de gestión

6.23.1.2.a.1 Derechos anulados

UNIVERSIDAD DE SALAMANCA
PROCESO DE GESTIÓN DE LOS INGRESOS PÚBLICOS
A.2.) ANULACIÓN DE DERECHOS PRESUPUESTARIOS
EJERCICIO 2023

FECHA 31/12/2023

Aplicación Presupuestaria	Descripción	Anulación de Liquidaciones	Aplazamiento y Fraccionamiento	Devolución de Ingresos	Total Derechos Anulados
30730	TASAS ADMINISTRATIVAS	0,00	0,00	12.888,41	12.888,41
30900	OTRAS TASAS ADMINISTRATIVAS	0,00	0,00	0,00	0,00
	Subtotal Artículo 30	0,00	0,00	12.888,41	12.888,41
31000	DCHOS.MATRÍCULAS PRIMER Y SEGUNDO CICLO	0,00	0,00	714.690,41	714.690,41
31001	DCHOS.MATRÍCULAS DE DOCTORADO	0,00	0,00	16.627,29	16.627,29
31002	COMPENSAC.MATRÍCULAS DE BECARIOS	0,00	0,00	198.919,12	198.919,12
31003	COMPENSAC.MATRÍCULAS FAMILIA NUMEROSA	0,00	0,00	0,00	0,00
31004	DCHOS.MATRÍCULAS DE MÁSTERES OFICIALES	0,00	0,00	132.074,92	132.074,92
31005	COMPENSACIÓN MATRÍCULAS POR OTRAS EXENCIONES LEG	0,00	0,00	0,00	0,00
31009	OTROS PRECIOS PÚBLICOS ENSEÑANZAS OFICIALES	0,00	0,00	26.022,88	26.022,88
31100	VISITAS MUSEOS,EXPOSICIONES Y ESPECTÁCULOS	0,00	0,00	0,00	0,00
31800	DCHOS. MATRÍCULAS EN MASTERS Y T.PROPIOS	0,00	0,00	246.702,75	246.702,75
31801	DCHOS. MATRÍCULAS EN CURSOS EXTRAORDINARIOS	0,00	0,00	102.734,41	102.734,41
31809	OTROS PRECIOS PUBLICOS	0,00	0,00	100,00	100,00
	Subtotal Artículo 31	0,00	0,00	1.437.871,78	1.437.871,78
32701	DERECHOS SERVICIOS DEPORTIVOS, SOCIALES Y CULTUR	0,00	0,00	29.537,63	29.537,63
32702	DCHOS.ALOJAMIENTO, RESTAURACIÓN Y RESIDENCIA	0,00	0,00	3.356,38	3.356,38
32703	INGRESOS POR CONTRATOS ART.83 LOU	0,00	160.165,01	9.564,56	169.729,57
32704	Ingresos de Servicios de Investigación	0,00	7.174,26	0,00	7.174,26
32705	Ingresos Programas Concertados con otras Entidades	0,00	0,00	0,00	0,00
32709	OTROS INGRESOS PROCEDENTES PREST.SERVICIOS	0,00	0,00	1.092,24	1.092,24
	Subtotal Artículo 32	0,00	167.339,27	43.550,81	210.890,08
33000	VENTA PUBLICACIONES	0,00	0,00	0,00	0,00

UNIVERSIDAD DE SALAMANCA
PROCESO DE GESTIÓN DE LOS INGRESOS PÚBLICOS
A.2.) ANULACIÓN DE DERECHOS PRESUPUESTARIOS
EJERCICIO 2023

FECHA 31/12/2023

Aplicación Presupuestaria	Descripción	Anulación de Liquidaciones	Aplazamiento y Fraccionamiento	Devolución de Ingresos	Total Derechos Anulados
33200	VENTA FOTOCOPIAS Y OTROS PRODUCTOS REPROGRAFÍA	0,00	0,00	0,00	0,00
33900	VENTA DE OTROS BIENES	0,00	0,00	0,00	0,00
	Subtotal Artículo 33	0,00	0,00	0,00	0,00
38000	DE EJERCICIOS CERRADOS	0,00	0,00	0,00	0,00
	Subtotal Artículo 38	0,00	0,00	0,00	0,00
39000	DERECHOS DE EXAMEN	0,00	0,00	1.387,50	1.387,50
39900	INGRESOS DIVERSOS	0,00	0,00	1.923,08	1.923,08
39903	Ingresos procedentes de la imposición indirecta	0,00	0,00	0,00	0,00
	Subtotal Artículo 39	0,00	0,00	3.310,58	3.310,58
	Subtotal Capítulo 3	0,00	167.339,27	1.497.621,58	1.664.960,85
40000	TRANSF. DE LA CONSEJ. DE CULTURA Y TURISMO	0,00	0,00	0,00	0,00
40100	TRANSF. DE LA CONS. DE PRESIDENCIA	0,00	0,00	0,00	0,00
40300	TRANSF. DE LA CONSEJ. AGRICULTURA, GANADERÍA Y DESARROLLO RURAL	0,00	0,00	0,00	0,00
40400	TRANSF. DE LA CONSEJERÍA DE FOMENTO Y MEDIO AMBIENTE	0,00	0,00	0,00	0,00
40503	TRANSF. CONSEJERÍA SANIDAD. GERENCIA SERV. SOC.	0,00	0,00	3.202,47	3.202,47
40600	TRANSF. DE LA CONSEJ. DE MEDIO AMBIENTE, VIVIENDA Y ORDENACION DEL TERRITORIO	0,00	0,00	30.000,00	30.000,00
40701	FINANCIACIÓN BÁSICA CONSOLIDABLE	0,00	0,00	0,00	0,00
40702	TRANSF. PARA PLAZAS VINCULADAS	0,00	0,00	0,00	0,00
40709	OTRAS TRANSFERENCIAS	0,00	0,00	0,00	0,00
40903	CONSEJ. FAM. E IG. OPORT. GERENCIA SERV. SOCIAL.	0,00	0,00	0,00	0,00
	Subtotal Artículo 40	0,00	0,00	33.202,47	33.202,47
41200	TRANSF. DEL ESTADO PARA FINES ESPECIFICOS	0,00	0,00	1.708.328,82	1.708.328,82
	Subtotal Artículo 41	0,00	0,00	1.708.328,82	1.708.328,82
42002	TRANSF. DEL ORG. AUTONOMO DE PROG. EDUCAT. EUROP	0,00	0,00	97.371,05	97.371,05
42003	TRANSF. DE LA AGENCIA ESPAÑOLA COOP. INTERNAC.	0,00	0,00	0,00	0,00

UNIVERSIDAD DE SALAMANCA
PROCESO DE GESTIÓN DE LOS INGRESOS PÚBLICOS
A.2.) ANULACIÓN DE DERECHOS PRESUPUESTARIOS
EJERCICIO 2023

FECHA 31/12/2023

Aplicación Presupuestaria	Descripción	Anulación de Liquidaciones	Aplazamiento y Fraccionamiento	Devolución de Ingresos	Total Derechos Anulados
42004	TRANSF. DE OO.AA. ADMINISTRATIVOS DEL ESTADO	0,00	0,00	1.455,53	1.455,53
42009	TRANSF. DE OTROS OAAA. ADMIN. DEL ESTADO	0,00	0,00	0,00	0,00
42011	TRANSF. DE CONSORCIOS AA.CC. INCLUIDOS EN AA.PP.	0,00	0,00	0,00	0,00
	Subtotal Artículo 42	0,00	0,00	98.826,58	98.826,58
46101	TRANSF.DE AYUNTAMIENTOS	0,00	0,00	0,00	0,00
46102	DE DIPUTACIONES	0,00	0,00	832,90	832,90
	Subtotal Artículo 46	0,00	0,00	832,90	832,90
47000	TRANSF.DE EMPRESAS PRIVADAS	0,00	0,00	0,00	0,00
	Subtotal Artículo 47	0,00	0,00	0,00	0,00
48000	TRANSF.DE FAMILIAS E INSTIT.SIN FINES DE LUCRO	0,00	0,00	200,00	200,00
48001	DE CONSORCIOS Y FUNDAC. CC.AA. INCLUIDOS AA.PP.	0,00	0,00	0,00	0,00
48005	TRANSFERENCIAS DE LA CCAA NO INCLUIDAS EN LAS AAPP	0,00	0,00	0,00	0,00
48006	ORGANISMOS Y OTROS ENTES AA.CC. INCL. AA.PP.	0,00	0,00	0,00	0,00
48099	TRANSFERENCIAS DE FAMILIAS E INSTITUCIONES SIN FINES DE LUCRO	0,00	0,00	0,00	0,00
	Subtotal Artículo 48	0,00	0,00	200,00	200,00
49800	CONVENIOS Y PROGRAMAS DEL EXTERIOR	0,00	0,00	33.390,00	33.390,00
49801	CONVENIOS Y PROGRAMAS. OTROS PAÍSES	0,00	0,00	7.348,00	7.348,00
49900	OTRAS TRANSFERENCIAS. U.E.	0,00	0,00	0,00	0,00
49901	OTRAS TRANSFERENCIAS. OTROS PAÍSES	0,00	0,00	0,00	0,00
	Subtotal Artículo 49	0,00	0,00	40.738,00	40.738,00
	Subtotal Capítulo 4	0,00	0,00	1.882.128,77	1.882.128,77
52000	INTERESES DE CUENTAS BANCARIAS	0,00	0,00	0,00	0,00
	Subtotal Artículo 52	0,00	0,00	0,00	0,00
53000	DIVIDENDOS Y PARTICIP.EN BENEFICIOS	0,00	0,00	0,00	0,00
	Subtotal Artículo 53	0,00	0,00	0,00	0,00
54000	ALQUILERES Y PRODUCTOS DE INMUEBLES	0,00	0,00	0,00	0,00
	Subtotal Artículo 54	0,00	0,00	0,00	0,00

UNIVERSIDAD DE SALAMANCA
PROCESO DE GESTIÓN DE LOS INGRESOS PÚBLICOS
A.2.) ANULACIÓN DE DERECHOS PRESUPUESTARIOS
EJERCICIO 2023

FECHA 31/12/2023

Aplicación Presupuestaria	Descripción	Anulación de Liquidaciones	Aplazamiento y Fraccionamiento	Devolución de Ingresos	Total Derechos Anulados
55000	CONCESIONES ADMINISTRATIVAS	0,00	0,00	0,00	0,00
	Subtotal Artículo 55	0,00	0,00	0,00	0,00
59100	INGRESOS POR PATENTES	0,00	0,00	0,00	0,00
59900	INGRESOS PATRIMONIALES	0,00	0,00	0,00	0,00
59909	OTROS INGRESOS PATRIMONIALES	0,00	0,00	0,00	0,00
	Subtotal Artículo 59	0,00	0,00	0,00	0,00
	Subtotal Capítulo 5	0,00	0,00	0,00	0,00
61300	VENTA DE MAQUINARIA	0,00	0,00	0,00	0,00
	Subtotal Artículo 61	0,00	0,00	0,00	0,00
68000	DE EJERCICIOS CERRADOS	0,00	0,00	0,00	0,00
	Subtotal Artículo 68	0,00	0,00	0,00	0,00
	Subtotal Capítulo 6	0,00	0,00	0,00	0,00
70701	TRANSF. CONSEJ. EDUCACIÓN PARA INVESTIG.	0,00	0,00	518.210,86	518.210,86
	Subtotal Artículo 70	0,00	0,00	518.210,86	518.210,86
71200	TRANSF. DEL ESTADO PARA FINES ESPECIFICOS	0,00	0,00	567.708,78	567.708,78
	Subtotal Artículo 71	0,00	0,00	567.708,78	567.708,78
72000	TRANSF. DE OO. AUTONOMOS DEL ESTADO	0,00	0,00	0,00	0,00
72004	TRANSF. DE OO.AA. ADMINISTRATIVOS DEL ESTADO	0,00	0,00	76.503,50	76.503,50
72010	TRANSF. DEL SEPE -SERVICIO PÚBLICO DE EMPLEO-	0,00	0,00	0,00	0,00
72011	TRANSF. DE CONSORCIOS AA.CC. INCLUIDOS EN AA.PP.	0,00	0,00	0,00	0,00
	Subtotal Artículo 72	0,00	0,00	76.503,50	76.503,50
75000	TRANSF. DE OTRAS COMUNID.AUTÓNOMAS	0,00	0,00	0,00	0,00
	Subtotal Artículo 75	0,00	0,00	0,00	0,00
76101	TRANSF. DE AYUNTAMIENTOS	0,00	0,00	0,00	0,00
76102	TRANSF. DE DIPUTACIONES	0,00	0,00	460,62	460,62
	Subtotal Artículo 76	0,00	0,00	460,62	460,62
77000	TRANSF. DE EMPRESAS PRIVADAS	0,00	0,00	0,00	0,00
	Subtotal Artículo 77	0,00	0,00	0,00	0,00

UNIVERSIDAD DE SALAMANCA
PROCESO DE GESTIÓN DE LOS INGRESOS PÚBLICOS
A.2.) ANULACIÓN DE DERECHOS PRESUPUESTARIOS
EJERCICIO 2023

FECHA 31/12/2023

Aplicación Presupuestaria	Descripción	Anulación de Liquidaciones	Aplazamiento y Fraccionamiento	Devolución de Ingresos	Total Derechos Anulados
78000	TRANSF.DE FAMILIAS E INSTITUC. SIN FINES LUCRO	0,00	0,00	121.569,73	121.569,73
78001	DE CONSORCIOS Y FUNDACIONES DE LA CC.AA.	0,00	0,00	31.605,62	31.605,62
78003	DE OO.AA. DE LA CC.AA. INCLUIDOS EN AA.PP.	0,00	0,00	7.379,95	7.379,95
78004	DE UNIVERSIDADES DE LA CC.AA.	0,00	0,00	0,00	0,00
78005	DE ENTIDADES DE LA CC.AA. NO INCLUIDAS EN AA.PP.	0,00	0,00	7.379,95	7.379,95
78006	ORGANISMOS Y OTROS ENTES AA.CC. INCL. AA.PP.	0,00	0,00	0,00	0,00
	Subtotal Artículo 78	0,00	0,00	167.935,25	167.935,25
79100	FONDO EUROPEO DE DESARROLLO REGIONAL	0,00	0,00	0,00	0,00
79800	CONVENIOS Y PROGRAMAS. U.E.	0,00	0,00	291.288,22	291.288,22
79900	OTRAS TRANSFERENCIAS. U.E.	0,00	0,00	1.834.326,00	1.834.326,00
79901	OTRAS TRANSFERENCIAS. OTROS PAÍSES	0,00	0,00	0,00	0,00
	Subtotal Artículo 79	0,00	0,00	2.125.614,22	2.125.614,22
	Subtotal Capítulo 7	0,00	0,00	3.456.433,23	3.456.433,23
82000	REINTEGRO DE PRESTAMOS A A CORTO PLAZO A ENTES DEL SECTOR PUBLICO	0,00	0,00	0,00	0,00
	Subtotal Artículo 82	0,00	0,00	0,00	0,00
83000	REINT.PRESTAMOS CONCECIDOS A CORTO PLAZO	0,00	0,00	0,00	0,00
	Subtotal Artículo 83	0,00	0,00	0,00	0,00
87100	REMANENTE GENERICO	0,00	0,00	0,00	0,00
87600	INCORPORACIONES REMANENTE AFECTADO	0,00	0,00	0,00	0,00
	Subtotal Artículo 87	0,00	0,00	0,00	0,00
	Subtotal Capítulo 8	0,00	0,00	0,00	0,00
91002	ANTICIPOS REEMBOLSABLES PROY. INVESTIG.	0,00	0,00	0,00	0,00
	Subtotal Artículo 91	0,00	0,00	0,00	0,00
	Subtotal Capítulo 9	0,00	0,00	0,00	0,00
	TOTAL	0,00	167.339,27	6.836.183,58	7.003.522,85

UNIVERSIDAD DE SALAMANCA
PROCESO DE GESTIÓN DE LOS INGRESOS PÚBLICOS
A.2.) ANULACIÓN DE DERECHOS PRESUPUESTARIOS
EJERCICIO 2023

FECHA 31/12/2023

Explicación	Anulación de Liquidaciones	Aplazamiento y Fraccionamiento	Devolución de Ingresos	Total Derechos Anulados
Total Capitulo 1	0,00	0,00	0,00	0,00
Total Capitulo 2	0,00	0,00	0,00	0,00
Total Capitulo 3	0,00	167.339,27	1.497.621,58	1.664.960,85
Total Capitulo 4	0,00	0,00	1.882.128,77	1.882.128,77
Total Capitulo 5	0,00	0,00	0,00	0,00
TOTAL OPERACIONES CORRIENTES	0,00	167.339,27	3.379.750,35	3.547.089,62
Total Capitulo 6	0,00	0,00	0,00	0,00
Total Capitulo 7	0,00	0,00	3.456.433,23	3.456.433,23
TOTAL OPERACIONES DE CAPITAL	0,00	0,00	3.456.433,23	3.456.433,23
TOTAL OPERACIONES NO FINANCIERAS	0,00	167.339,27	6.836.183,58	7.003.522,85
Total Capitulo 8	0,00	0,00	0,00	0,00
Total Capitulo 9	0,00	0,00	0,00	0,00
TOTAL OPERACIONES FINANCIERAS	0,00	0,00	0,00	0,00
TOTAL SECCIÓN POR CAPITULOS	0,00	167.339,27	6.836.183,58	7.003.522,85



VNiVERSiDAD
D SALAMANCA

6. Memoria

6.23 Información presupuestaria

6.23.1 Presupuesto corriente

6.23.1.2 Presupuesto de ingresos

6.23.1.2.a Proceso de gestión

6.23.1.2.a.2 Recaudación neta

Universidad de Salamanca

Cuentas anuales 2023



UNIVERSIDAD DE SALAMANCA
PROCESO DE GESTIÓN DE LOS INGRESOS PÚBLICOS
A) RECAUDACIÓN NETA
EJERCICIO 2023 FECHA 31/12/2023

Clasificación Económica	Explicación	Recaudación Total	Devoluciones de Ingresos	Recaudación Neta
R\2RV	3A0A0ATSINI03DA3IMA0	2.295.415,09	12.888,41	2.282.526,68
RV. W	O3DA0BA0A0ATSINI03DA3IMA0	1.436,50	0,00	1.436,50
	Subtotal Artículo 30	2.296.851,59	12.888,41	2.283.963,18
R7VV	T49006A3D,4U8A0PDIS5D1 105CUNTO1 4I480	16.160.330,38	714.690,41	15.445.639,97
R7W7	T49006A3D,4U8A0T5T043ODATO	1.500.396,37	16.627,29	1.483.769,08
R7WÍ	4OSP5N0A46A3D,4U8A0T5H54ADIOO	3.239.193,04	198.919,12	3.040.273,92
R7WR	4OSP5N0A46A3D,4U8A0LASI8IA1NUS5DO0A	128.342,29	0,00	128.342,29
R7WY	T49006A3D,4U8A0T5S E035D50OLI4IA850	2.101.350,63	132.074,92	1.969.275,71
R7WF	4OSP5N0A4IGNSA3D,4U8A0POD103DA01 5B5N4ION50B5C	0,00	0,00	0,00
R7W.	O3DO0PD54IO0PÁH8I4O0EN05ÓANXA01 OLI4IA850	396.606,94	26.022,88	370.584,06
R77V	M0I3A0S U05O0UBPO0I4ION501-1 50P543E4U800	405.978,28	0,00	405.978,28
R7NV	T49006A3D,4U8A0ENSA035D01-BPDOPIOO	2.877.935,13	246.702,75	2.631.232,38
R7NV7	T49006A3D,4U8A0EN4UD0001 5B3DAODTINADIOO	2.843.229,58	102.734,41	2.740.495,17
R7N.	O3DO0PD54IO0PUH8I4O0	60.949,34	100,00	60.849,34
	Subtotal Artículo 31	29.714.311,98	1.437.871,78	28.276.440,20
RÍ2V7	T5D549O0105DM4IO0T5POD3IMO0UD04IA8501 -4U83UD	259.957,91	29.537,63	230.420,28
RÍ2VÍ	T49006A8OZAS I5N3OUD503AUDA4IGN1-1 D50IT5N4IA	3.917.208,55	3.356,38	3.913.852,17
RÍ2VR	INCD50O0POD4ON3DA3O0AD3NR8OU	5.439.731,34	9.564,56	5.430.166,78
RÍ2VY	Ing.Jtr or 1 d10d.Jsivior 1 d1nsdr dgavit n	1.838.193,86	0,00	1.838.193,86
RÍ2VF	Ing.Jtr or P.Jog.Jabó ar 4 onvd.Ja or 1von'bcar 1 5nd a dr	793.298,29	0,00	793.298,29
RÍ2V.	O3DO0INCD50O0PDO45T5N3501 PD50305DM4IO0	360.433,73	1.092,24	359.341,49
	Subtotal Artículo 32	12.608.823,68	43.550,81	12.565.272,87
RRVV	M5N3A1PUH8I4A4ION50	79.054,24	0,00	79.054,24
RRÍV	M5N3A1LO3O4OPIA01-103DO0PDOTU43O01 D5PDOCDAI,A	4.547,00	0,00	4.547,00
RRW	M5N3AT5103DO0HI5N50	0,00	0,00	0,00
	Subtotal Artículo 33	83.601,24	0,00	83.601,24
RNVV	T55Z5D4I4IO045DDATO0	103.349,59	0,00	103.349,59



UNIVERSIDAD DE SALAMANCA
PROCESO DE GESTIÓN DE LOS INGRESOS PÚBLICOS
A) RECAUDACIÓN NETA
EJERCICIO 2023 FECHA 31/12/2023

Clasificación Económica	Explicación	Recaudación Total	Devoluciones de Ingresos	Recaudación Neta
	Subtotal Artículo 38	103.349,59	0,00	103.349,59
R . WW	T5D549001T5 5BAS5N	76.760,37	1.387,50	75.372,87
R . W	INCD50001TIM5D000	200.441,21	1.923,08	198.518,13
R . VR	Ing.dfr or mbvd dnadr 1 d pa 10 morivit n1n idvca	6.260,32	0,00	6.260,32
	Subtotal Artículo 39	283.461,90	3.310,58	280.151,32
	Subtotal Capítulo 3	45.090.399,98	1.497.621,58	43.592.778,40
YWWW	3DAN0L6T5 8A4 ON05Z6T5 4 U83UDA1 1 3UDI0S0	19.625,37	0,00	19.625,37
Y7VW	3DAN0L6T5 8A4 ON06T5 1PD50IT5N4 IA	54.000,00	0,00	54.000,00
YVRW	3DAN0L6T5 8A4 ON05Z6ACD14 U83UDAÚ CANAT5D,A1 T50ADDO88O1DUDA8	0,00	0,00	0,00
YVWV	3DAN0L 1T5 8A4 ON05Z5D,A1T5 1LOS5N3O11 1 S5TIOAS HI5N35	20.000,00	0,00	20.000,00
YVFR	3DAN0L64 ON05Z5D,A1ANITAT6C5D5N4 IA1 05DM60O46	2.000,00	3.202,47	-1.202,47
YVeW	3DAN0L6T5 8A4 ON05Z6T5 5TIOAS HI5N35Ú MM5NTA1 1ODT5NA4 ION1T5885DDI3ODIO	15.000,00	30.000,00	-15.000,00
Y2V7	LINAN4 IA4 IGN1HE0 IA 4 ON08ITAH85	157.152.908,36	0,00	157.152.908,36
Y2VÍ	3DAN0L6PADA1P8AXA0 1MN4 U8ATA0	1.828.734,67	0,00	1.828.734,67
Y2V.	O3DA0 3DAN0L5D5N4 IA0	558.179,06	0,00	558.179,06
YV. VR	4 ON05Z6LAS 65 1C6POD36C5D5N4 IA05DM61 0O4 IA86	191.090,67	0,00	191.090,67
	Subtotal Artículo 40	159.841.538,13	33.202,47	159.808.335,66
Y7Í W	3DAN0L6T5 8503ATOPADA1IN50 50P54 ILI4 O0	1.906.065,44	1.708.328,82	197.736,62
	Subtotal Artículo 41	1.906.065,44	1.708.328,82	197.736,62
YÍ WÍ	3DAN0L6T5 850DC6AU3ONOS OT5 PDOC61 5TU4 A365UDOP	2.279.430,80	97.371,05	2.182.059,75
YÍ WR	3DAN0L6T5 8A4AC5N4 IA50PAÓO8A4 OOP61 IN35DNA46	16.174,36	0,00	16.174,36
YÍ WY	3DAN0L6T5 1O6AA6ATS INI03DA3IMO0 1T581 503ATO	0,00	1.455,53	-1.455,53
YÍ W.	3DAN0L6T5 1O3DO0 1OAA6ATS IN6T5 8503ATO	130.415,00	0,00	130.415,00
YÍ V77	3DAN0L6T5 4 ON0OD4 IO0 1AA6 4 6IN4 8UITO0 1 5N1AA6P6	25.000,00	0,00	25.000,00
	Subtotal Artículo 42	2.451.020,16	98.826,58	2.352.193,58
Ye7V7	3DAN0L6T5 1A- UN3AS I5N3O0	30.500,00	0,00	30.500,00
Ye7VÍ	T5 T1PU3A4 ION50	129.398,85	832,90	128.565,95



UNIVERSIDAD DE SALAMANCA
PROCESO DE GESTIÓN DE LOS INGRESOS PÚBLICOS
A) RECAUDACIÓN NETA
EJERCICIO 2023 FECHA 31/12/2023

Clasificación Económica	Explicación	Recaudación Total	Devoluciones de Ingresos	Recaudación Neta
	Subtotal Artículo 46	159.898,85	832,90	159.065,95
Y2VV	3DAN0L6T5 1S PD50A0 PDIMATA0	2.060.306,14	0,00	2.060.306,14
	Subtotal Artículo 47	2.060.306,14	0,00	2.060.306,14
YÑVV	3DAN0L6T5 1AS I8IA0 1 1N03I30 IN1IN50 T5 1 8U4 DO	361.577,61	200,00	361.377,61
YÑV7	T5 1 ON0 OD4 IO0 1 1LUNTA4 61 4 6AA6IN4 8UITO0 1 AA6P6	29.406,12	0,00	29.406,12
YÑWF	3DAN0L5D5N4 IA0 T5 1BA1 4 AA1NO1N4 8UITA0 1 5N 1BA0 1AAPP	0,00	0,00	0,00
YÑVe	ODCANI0S O0 1 1O3DO0 1 1N350 1AA6 4 6IN4 861 AA6P6	25.620,22	0,00	25.620,22
YÑV .	3DAN0L5D5N4 IA0 T5 1 1AS I8IA0 1 1 IN0 3I3U4 ION50 1 IN1IN50 T5 1 8U4 DO	41.689,01	0,00	41.689,01
	Subtotal Artículo 48	458.292,96	200,00	458.092,96
Y. ÑVV	4 ONM5NIO0 1 1PDOCDAS A0 T5 1 581 5B35DIOD	1.264.213,93	33.390,00	1.230.823,93
Y. ÑV7	4 ONM5NIO0 1 1PDOCDAS A0 6O3DO0 1 PA,050	1.000,00	7.348,00	-6.348,00
Y. . VV	O3DA0 1 3DAN0L5D5N4 IA0 6U6 6	375,00	0,00	375,00
Y. . V7	O3DA0 1 3DAN0L5D5N4 IA0 6O3DO0 1 PA,050	1.190,00	0,00	1.190,00
	Subtotal Artículo 49	1.266.778,93	40.738,00	1.226.040,93
	Subtotal Capítulo 4	168.143.900,61	1.882.128,77	166.261.771,84
F1 VV	IN35D5050 T5 1 1 U5N3A0 1 HAN4 ADIA0	957.938,74	0,00	957.938,74
	Subtotal Artículo 52	957.938,74	0,00	957.938,74
FRVV	T1MT5NT00 1 1PAD3I4 IP6N1H5N5L14 IO0	266.324,86	0,00	266.324,86
	Subtotal Artículo 53	266.324,86	0,00	266.324,86
FYVV	A8I UI85D50 1 1PDOTU4 3O0 T5 1NS U5H850	239.108,85	0,00	239.108,85
	Subtotal Artículo 54	239.108,85	0,00	239.108,85
FFVV	4 ON4 50 ION50 1ATS INI03DA3IMA0	697.715,52	0,00	697.715,52
	Subtotal Artículo 55	697.715,52	0,00	697.715,52
F. 7VV	INCD5000 1POD 1PA35N350	104.179,97	0,00	104.179,97
F. . VV	INCD5000 1PA3DIS ONIA850	646.544,49	0,00	646.544,49
F. . V.	O3DO0 1INCD5000 1PA3DIS ONIA850	756.408,46	0,00	756.408,46
	Subtotal Artículo 59	1.507.132,92	0,00	1.507.132,92
	Subtotal Capítulo 5	3.668.220,89	0,00	3.668.220,89
e7RVV	M5N3A1T5 1SAI UINADIA	3.300,00	0,00	3.300,00
	Subtotal Artículo 61	3.300,00	0,00	3.300,00



UNIVERSIDAD DE SALAMANCA
PROCESO DE GESTIÓN DE LOS INGRESOS PÚBLICOS
A) RECAUDACIÓN NETA
EJERCICIO 2023 FECHA 31/12/2023

Clasificación Económica	Explicación	Recaudación Total	Devoluciones de Ingresos	Recaudación Neta
eñwv	T 5 5 Z5D4 I4 IO0 4 5DDAT O0	20.475,57	0,00	20.475,57
	Subtotal Artículo 68	20.475,57	0,00	20.475,57
	Subtotal Capítulo 6	23.775,57	0,00	23.775,57
2V2V7	3DAN0L6 ON05Z85TU4A4IGNPADA1NM503IC6	2.981.152,56	518.210,86	2.462.941,70
	Subtotal Artículo 70	2.981.152,56	518.210,86	2.462.941,70
27I W	3DAN0L6 58503ATOPADA1IN5050P54ILI4O0	22.181.290,19	567.708,78	21.613.581,41
	Subtotal Artículo 71	22.181.290,19	567.708,78	21.613.581,41
2I WV	3DAN0L6 5 1006AU3ONOS O0 1 58503ATO	0,00	0,00	0,00
2I WY	3DAN0L6 5 1006AA6ATS INI03DA3IMO0 1 581503ATO	3.132.003,97	76.503,50	3.055.500,47
2I V7V	3DAN0L6 5 8105P5 105DM4 IO PÁH8I4 O 1 515SP85OQ	4.088,44	0,00	4.088,44
2I V77	3DAN0L6 5 4 ON0OD4 IO0 1AA6 4 6IN4 8UITO015N1AA6P6	77.044,09	0,00	77.044,09
	Subtotal Artículo 72	3.213.136,50	76.503,50	3.136.633,00
2FVV	3DAN0L6 5 103DA0 4 OS UNIT 6AU3GNOS A0	14.615,64	0,00	14.615,64
	Subtotal Artículo 75	14.615,64	0,00	14.615,64
2e7V7	3DAN0L6 5 1A- UN3AS I5N3O0	250.000,00	0,00	250.000,00
2e7VI	3DAN0L6 5 1 1PU3A4 ION50	152.601,65	460,62	152.141,03
	Subtotal Artículo 76	402.601,65	460,62	402.141,03
22VV	3DAN0L6 5 5S PD50A0 PDIMATA0	464.871,98	0,00	464.871,98
	Subtotal Artículo 77	464.871,98	0,00	464.871,98
2ÑVV	3DAN0L6 5 1LAS I8IA0 5 1N03I3U4 60IN1IN5018U4DO	516.930,32	121.569,73	395.360,59
2ÑV7	T 5 4 ON0OD4 IO0 1 1LUNTA4 ION50 1 5 1BA14 4 6AA6	130.712,00	31.605,62	99.106,38
2ÑWR	T 5 1006AA6 1 5 1BA14 4 6AA6IN4 8UITO0 5N1AA6P6	19.234,63	7.379,95	11.854,68
2ÑWY	T 5 1UNIM5D0ITAT50 1 5 1BA14 4 6AA6	214.431,00	0,00	214.431,00
2ÑWF	T 5 5N3ITAT50 1 5 1BA14 4 6AA6NO1N4 8UITA0 5N1AA6P6	7.379,95	7.379,95	0,00
2ÑWe	ODCANI0S O0 1 103DO0 5N350 1AA6 4 6IN4 861AA6P6	68.060,27	0,00	68.060,27
	Subtotal Artículo 78	956.748,17	167.935,25	788.812,92
2. 7VV	LONTO 5UDOP5O 1 5 1 50ADDO88O D5CIONA8	128.377,68	0,00	128.377,68
2. ÑVV	4 ONM5NIO0 1 PD0CDAS A06J66	3.717.361,30	291.288,22	3.426.073,08
2. . WV	O3DA0 3DAN0L5D5N4 IA06J66	1.834.326,00	1.834.326,00	0,00
2. . V7	O3DA0 3DAN0L5D5N4 IA06O3DO0 PA,050	5.946,27	0,00	5.946,27

UNIVERSIDAD DE SALAMANCA
PROCESO DE GESTIÓN DE LOS INGRESOS PÚBLICOS
A) RECAUDACIÓN NETA
EJERCICIO 2023 FECHA 31/12/2023

Clasificación Económica	Explicación	Recaudación Total	Devoluciones de Ingresos	Recaudación Neta
	Subtotal Artículo 79	5.686.011,25	2.125.614,22	3.560.397,03
	Subtotal Capítulo 7	35.900.427,94	3.456.433,23	32.443.994,71
Ñ1VV	D5IN35CDOIT5PD503AS O0 1A14 OD30 P8AXO1 A5N350IT5810543OD1PUH814 O	77.777,78	0,00	77.777,78
	Subtotal Artículo 82	77.777,78	0,00	77.777,78
ÑRWV	D5IN3PD503AS O0 14 ON4 54 IT O0 1A14 OD301 P8AXO	66.651,39	0,00	66.651,39
	Subtotal Artículo 83	66.651,39	0,00	66.651,39
Ñ27W	D5S AN5N351C5N5DI4 O	0,00	0,00	0,00
Ñ2eW	IN4 ODPODA4 ION50 D5S AN5N35 1AL54 3ATO	0,00	0,00	0,00
	Subtotal Artículo 87	0,00	0,00	0,00
	Subtotal Capítulo 8	144.429,17	0,00	144.429,17
.7WÍ	AN314 IPO0 D5S HO80AH850 1PDO- 61NM503IC6	76.503,50	0,00	76.503,50
	Subtotal Artículo 91	76.503,50	0,00	76.503,50
	Subtotal Capítulo 9	76.503,50	0,00	76.503,50
	TOTAL	253.047.657,66	6.836.183,58	246.211.474,08

UNIVERSIDAD DE SALAMANCA
PROCESO DE GESTIÓN DE LOS INGRESOS PÚBLICOS
B) RECAUDACIÓN NETA
EJERCICIO 2023 FECHA 31/12/2023

Explicación	Recaudación Total	Devoluciones de Ingresos	Recaudación Neta
Total Capítulo 1	0,00	0,00	0,00
Total Capítulo 2	0,00	0,00	0,00
Total Capítulo 3	45.090.399,98	1.497.621,58	43.592.778,40
Total Capítulo 4	168.143.900,61	1.882.128,77	166.261.771,84
Total Capítulo 5	3.668.220,89	0,00	3.668.220,89
TOTAL OPERACIONES CORRIENTES	216.902.521,48	3.379.750,35	213.522.771,13
Total Capítulo 6	23.775,57	0,00	23.775,57
Total Capítulo 7	35.900.427,94	3.456.433,23	32.443.994,71
TOTAL OPERACIONES DE CAPITAL	35.924.203,51	3.456.433,23	32.467.770,28
TOTAL OPERACIONES NO FINANCIERAS	252.826.724,99	6.836.183,58	245.990.541,41
Total Capítulo 8	144.429,17	0,00	144.429,17
Total Capítulo 9	76.503,50	0,00	76.503,50
TOTAL OPERACIONES FINANCIERAS	220.932,67	0,00	220.932,67
TOTAL SECCIÓN POR CAPÍTULO	253.047.657,66	6.836.183,58	246.211.474,08



VNiVERSiDAD
D SALAMANCA

6. Memoria

6.23 Información presupuestaria

6.23.1 Presupuesto corriente

6.23.1.2 Presupuesto de ingresos

6.23.1.2.a Proceso de gestión

6.23.1.2.a.3 Pendiente de cobro

Universidad de Salamanca

Cuentas anuales 2023



Saldos pendientes de cobro de ejercicio corriente

Ejercicio 2023

Económica - Subconcepto	Orgánica - Unidad de Coste	Pend. Cobro
307.30 - TASAS ADMINISTRATIVAS	18.19.00 - INGRESOS DE FUNCIONAMIENTO	987,92
310.01 - DCHOS.MATRÍCULAS DE DOCTORADO	18.19.00 - INGRESOS DE FUNCIONAMIENTO	413,02
310.02 - COMPENSAC.MATRÍCULAS DE BECARIOS	18.19.00 - INGRESOS DE FUNCIONAMIENTO	1.958.042,00
310.03 - COMPENSAC.MATRÍCULAS FAMILIA NUMEROSA	18.19.00 - INGRESOS DE FUNCIONAMIENTO	1.050.000,00
310.05 - COMPENSACIÓN MATRÍCULAS POR OTRAS EXENCIONES LEG	18.19.00 - INGRESOS DE FUNCIONAMIENTO	6.500,00
311.00 - VISITAS MUSEOS, EXPOSICIONES Y ESPECTÁCULOS	18.19.00 - INGRESOS DE FUNCIONAMIENTO	75.950,00
318.00 - DCHOS. MATRÍCULAS EN MASTERS Y T.PROPIOS	18.19.TP - RETENCION MATRICULAS TITULOS PROPIOS	13.719,20
318.00 - DCHOS. MATRÍCULAS EN MASTERS Y T.PROPIOS	6T.01.22 - MASTER EN INTEGRACION DE PERSONAS CON DISCAPACIDAD	1.400,00
318.00 - DCHOS. MATRÍCULAS EN MASTERS Y T.PROPIOS	6T.02.71 - MÁSTER EN DIRECCIÓN DE EMPRESAS MBA	14.032,00
318.00 - DCHOS. MATRÍCULAS EN MASTERS Y T.PROPIOS	6T.02.83 - MBA EN DIRECCION DE EMPRESAS AGROALIMENTARIAS	13.840,00
318.00 - DCHOS. MATRÍCULAS EN MASTERS Y T.PROPIOS	6T.03.01 - EXECUTIVE MBA	1.760,00
318.00 - DCHOS. MATRÍCULAS EN MASTERS Y T.PROPIOS	6T.03.07 - EXECUTIVE MASTER GESTION EMPRESAS AGROALIMENTARIA	1.857,59
318.00 - DCHOS. MATRÍCULAS EN MASTERS Y T.PROPIOS	6T.03.25 - Diploma de Especialización de flujo para el diagnóstico y n	387,20
318.00 - DCHOS. MATRÍCULAS EN MASTERS Y T.PROPIOS	6T.03.35 - MASTER EN SEGURIDAD PUBLICA	1.200,00
318.00 - DCHOS. MATRÍCULAS EN MASTERS Y T.PROPIOS	6T.03.74 - MÁSTER EN ORTODONCIA CLÍNICA	6.000,00
318.01 - DCHOS. MATRÍCULAS EN CURSOS EXTRAORDINARIOS	18.19.FP - RETENCION MATRICULAS FORMACION PERMANENTE	10.240,80
318.01 - DCHOS. MATRÍCULAS EN CURSOS EXTRAORDINARIOS	8G.57.04 - IIX CONFERENCIA IBERICA DE INNOVACION Y EDUCACION CC	64,00
318.01 - DCHOS. MATRÍCULAS EN CURSOS EXTRAORDINARIOS	8G.58.24 - ANATOMÍA PARA TRADUCTORES E INTÉRPRETES	79,20
318.01 - DCHOS. MATRÍCULAS EN CURSOS EXTRAORDINARIOS	8G.58.46 - INVESTIGACIÓN ACC. TRÁFICO	72,00
318.01 - DCHOS. MATRÍCULAS EN CURSOS EXTRAORDINARIOS	8G.58.56 - I CONG. INT. LIDERAZGO PRESENCIA	220,00
318.01 - DCHOS. MATRÍCULAS EN CURSOS EXTRAORDINARIOS	8G.58.89 - INVENCIÓN PROSA LITERARIA	72,00
318.01 - DCHOS. MATRÍCULAS EN CURSOS EXTRAORDINARIOS	8G.59.16 - PREPARADORES LABORALES	1.472,00
318.01 - DCHOS. MATRÍCULAS EN CURSOS EXTRAORDINARIOS	8G.59.19 - CALID.LAB. ISO/IEC 17025:2027	216,00
318.01 - DCHOS. MATRÍCULAS EN CURSOS EXTRAORDINARIOS	8G.59.31 - XIX CURSO DIRECC Y GEST SEGUR	640,00
318.01 - DCHOS. MATRÍCULAS EN CURSOS EXTRAORDINARIOS	8G.59.57 - XIX ASAMBLEA NACIONAL DECANOS EDUC.	128,00
327.02 - DCHOS.ALOJAMIENTO, RESTAURACIÓN Y RESIDENCIA	18.17.04 - INGRESOS COLEGIO ARZOBISPO FONSECA	10.563,64
327.02 - DCHOS.ALOJAMIENTO, RESTAURACIÓN Y RESIDENCIA	18.17.07 - INGRESOS RESIDENCIA UNIVERSITARIA COLEGIO DE OVIEDO	7.703,74
327.03 - INGRESOS POR CONTRATOS ART.83 LOU	18.00.09 - PREHISTORIA, Hª ANTIGUA Y ARQ	51,72
327.03 - INGRESOS POR CONTRATOS ART.83 LOU	18.00.12 - DIDACT.ORGANIZ.Y MET.INVESTIG.	14,40
327.03 - INGRESOS POR CONTRATOS ART.83 LOU	18.00.14 - DERECHO PRIVADO	65,40
327.03 - INGRESOS POR CONTRATOS ART.83 LOU	18.00.33 - BIOQUIMICA Y BIOLOG.MOLECULAR	19,20
327.03 - INGRESOS POR CONTRATOS ART.83 LOU	18.00.36 - ENFERMERIA Y FISIOTERAPIA	14,40
327.03 - INGRESOS POR CONTRATOS ART.83 LOU	18.00.38 - FISIOLOGIA Y FARMACOLOGIA	69,60
327.03 - INGRESOS POR CONTRATOS ART.83 LOU	18.00.39 - MEDICINA	1.652,60
327.03 - INGRESOS POR CONTRATOS ART.83 LOU	18.00.43 - FISICA APLICADA	204,00
327.03 - INGRESOS POR CONTRATOS ART.83 LOU	18.00.48 - SOCIOLOGIA Y COMUNICACION	71,28
327.03 - INGRESOS POR CONTRATOS ART.83 LOU	18.00.53 - PSICOLOG.SOCIAL Y ANTROPOLOGIA	118,56
327.03 - INGRESOS POR CONTRATOS ART.83 LOU	18.00.54 - ECONOMIA APLICADA	12,85



Saldos pendientes de cobro de ejercicio corriente

Ejercicio 2023

Económica - Subconcepto	Orgánica - Unidad de Coste	Pend. Cobro
327.03 - INGRESOS POR CONTRATOS ART.83 LOU	18.00.55 - INFORMATICA Y AUTOMATICA	4,32
327.03 - INGRESOS POR CONTRATOS ART.83 LOU	18.00.58 - MATEMATICA APLICADA	19,20
327.03 - INGRESOS POR CONTRATOS ART.83 LOU	18.00.59 - BOTÁNICA Y FISIOLÓGIA VEGETAL	26,16
327.03 - INGRESOS POR CONTRATOS ART.83 LOU	18.00.62 - INGENIERIA CARTOGRAFICA Y DEL TERRENO	173,18
327.03 - INGRESOS POR CONTRATOS ART.83 LOU	18.00.63 - CONSTRUCCION Y AGRONOMIA	716,92
327.03 - INGRESOS POR CONTRATOS ART.83 LOU	18.00.64 - INGENIERIA MECANICA	768,00
327.03 - INGRESOS POR CONTRATOS ART.83 LOU	18.00.67 - CIENCIAS FARMACÉUTICAS	245,40
327.03 - INGRESOS POR CONTRATOS ART.83 LOU	18.01.55 - FACULTAD DE ENFERMERIA Y FISIOTERAPIA	14,55
327.03 - INGRESOS POR CONTRATOS ART.83 LOU	18.02.18 - VICERRECTORADO DE INVESTIGACION Y TRANSFERENCIA	29.584,59
327.03 - INGRESOS POR CONTRATOS ART.83 LOU	18.04.02 - INSTITUTO DE INTEGRACIÓN EN LA COMUNIDAD	254,40
327.03 - INGRESOS POR CONTRATOS ART.83 LOU	18.04.09 - INSTITUTO INTERUNIVERSITARIO DE IBEROAMERICA	339,90
327.03 - INGRESOS POR CONTRATOS ART.83 LOU	18.04.32 - INSTITUTO MULTIDISCIPLINAR DE EMPRESA	199,51
327.03 - INGRESOS POR CONTRATOS ART.83 LOU	18.04.34 - Centro de Investigación para la Gobernanza Global	326,40
327.03 - INGRESOS POR CONTRATOS ART.83 LOU	18.04.54 - SERV GNAL DE CITOMETRIA	144,00
327.03 - INGRESOS POR CONTRATOS ART.83 LOU	18.40.03 - G.I.R. FITOPATOLOGÍA Y CONTROL BIOLÓGICO	445,73
327.03 - INGRESOS POR CONTRATOS ART.83 LOU	18.40.04 - G.I.R. INTERACCION Y ELEARNING GRIL	159,12
327.03 - INGRESOS POR CONTRATOS ART.83 LOU	18.40.08 - G.I.R. SISTEMAS INFORMATICOS INTELIGENTES Y TECNOL.A	371,61
327.03 - INGRESOS POR CONTRATOS ART.83 LOU	18.40.34 - GIR CARACTERIZACIÓN DE GEOMATERIALES	95,04
327.03 - INGRESOS POR CONTRATOS ART.83 LOU	18.40.42 - GIR INTERACCIONES PLANTA MICROORGANISMOS	34,60
327.03 - INGRESOS POR CONTRATOS ART.83 LOU	18.40.50 - GIR ESTUDIOS DE PREHISTORIA DE LA PENÍNSULA IBÉRICA P	287,60
327.03 - INGRESOS POR CONTRATOS ART.83 LOU	18.40.55 - GIR CITÓMICA	432,00
327.03 - INGRESOS POR CONTRATOS ART.83 LOU	18.40.57 - G.I.R. FARMACOCINÉTICA EXPERIMENTAL Y CLÍNICA	75,60
327.03 - INGRESOS POR CONTRATOS ART.83 LOU	18.40.59 - GIR NEUROENERGÉTICA Y METABOLISMO	192,00
327.03 - INGRESOS POR CONTRATOS ART.83 LOU	18.40.84 - GIR TECNOLOGÍAS DE LA INFORMACIÓN PARA LA DOCUMENT	906,00
327.03 - INGRESOS POR CONTRATOS ART.83 LOU	18.41.06 - GIR BIODIVERSIDAD, DIVERSIDAD HUMANA Y BIOLOGÍA DE LA	360,00
327.03 - INGRESOS POR CONTRATOS ART.83 LOU	18.41.28 - GIR VISUALIZACIÓN MÉDICA AVANZADA	453,73
327.03 - INGRESOS POR CONTRATOS ART.83 LOU	18.41.43 - GIR INGENIERIA DE PROCESOS Y PRODUCTOS SOSTENIBLES P	48,00
327.03 - INGRESOS POR CONTRATOS ART.83 LOU	18.41.44 - GIR IDEM-INVESTIGACIÓN EN INNOVACIÓN Y DESARROLLO E	39,96
327.03 - INGRESOS POR CONTRATOS ART.83 LOU	18.41.66 - GIR SISTEMAS EXPERTOS Y APLICACIONES (ESAL)	299,69
327.03 - INGRESOS POR CONTRATOS ART.83 LOU	18.41.88 - GIR ENVEJECIMIENTO, COGNICIÓN Y SALUD	56,16
327.03 - INGRESOS POR CONTRATOS ART.83 LOU	18.41.93 - GIR CONEXIONES Y EXTENSIONES DE LA ESCULTURA EN EL S	19,20
327.03 - INGRESOS POR CONTRATOS ART.83 LOU	18.42.21 - GIR ELECTRICIDAD USAL	71,52
327.03 - INGRESOS POR CONTRATOS ART.83 LOU	18.10.00 - INGRESOS NO AFECTADOS CONTRATOS ART. 83 L.O.U.	9.873,51
327.03 - INGRESOS POR CONTRATOS ART.83 LOU	18.L1.79 - J. MARTÍNEZ LANAQ AQUIMISA	1.056,00
327.03 - INGRESOS POR CONTRATOS ART.83 LOU	18.L1.97 - J. MARTÍNEZ LANAQ KUBUS	1.716,00
327.03 - INGRESOS POR CONTRATOS ART.83 LOU	18.L1.AL - CONTRATO ART.83.-D. MOVILLA QUESADA	598,40
327.03 - INGRESOS POR CONTRATOS ART.83 LOU	18.L1.AR - CONTRATO ART.83 IBERDROLA QSTP-LLC.- J.M. CORCHADO	25.495,44
327.03 - INGRESOS POR CONTRATOS ART.83 LOU	18.L1.AX - CONTRATO ART.83 CERES BIOTICS TECH, S.L.- Z. SAATI SA	656,25



Saldos pendientes de cobro de ejercicio corriente

Ejercicio 2023

Económica - Subconcepto	Orgánica - Unidad de Coste	Pend. Cobro
327.03 - INGRESOS POR CONTRATOS ART.83 LOU	18.L1.BF - CONTRATO ART.83 NUT AG.-I. CRUZ GONZÁLEZ	18.040,00
327.03 - INGRESOS POR CONTRATOS ART.83 LOU	18.L1.BV - CONTRATO ART.83 EQA. - J.A. CASTELLANOS GARZÓN	158,40
327.03 - INGRESOS POR CONTRATOS ART.83 LOU	18.L1.CJ - CONTRATO ART.83 SGS ICS IBÉRICA-P. CHAMOSOS SANTOS	378,40
327.03 - INGRESOS POR CONTRATOS ART.83 LOU	18.L1.DJ - CONTRATO ART.83 CERES BIOTICS TECH, S.L.-Z. SAATI SAN	418,00
327.03 - INGRESOS POR CONTRATOS ART.83 LOU	18.L1.DM - CONTRATO ART.83 ALLERGEN SERVLAB, S.L.-E. SÁNCHEZ I	554,40
327.03 - INGRESOS POR CONTRATOS ART.83 LOU	18.L1.DY - CONTRATO ART.83 JUNTA DE CASTILLA Y LEÓN. - O. RIVERC	10.545,46
327.03 - INGRESOS POR CONTRATOS ART.83 LOU	18.L1.EP - CONTRATO ART.83 WCG CLINICAL, INC.- B. BUCH VICENTE	2.059,20
327.03 - INGRESOS POR CONTRATOS ART.83 LOU	18.L1.FC - CONTRATO ART.83 SMT IBERIA.- I. CRUZ GONZÁLEZ	3.960,00
327.03 - INGRESOS POR CONTRATOS ART.83 LOU	18.L1.FP - CONTRATO ART.83 EUROFLOW FOUNDATION.- A. ORFAO DE	15.840,00
327.03 - INGRESOS POR CONTRATOS ART.83 LOU	18.L1.GD - CONTRATO ART.83 AYUNTAMIENTO DE MARTINAMOR- H.J.	1.408,00
327.03 - INGRESOS POR CONTRATOS ART.83 LOU	18.L1.HD - CONTRATO ART.60 (ANTES ART.83) TPF GETINSA EUROEST	11.440,00
327.03 - INGRESOS POR CONTRATOS ART.83 LOU	18.L1.HE - CONTRATO ART.60 (ANTES ART.83) EQA I+D +i.- A.B. SÁNC	396,00
327.03 - INGRESOS POR CONTRATOS ART.83 LOU	18.L1.HM - CONTRATO ART.60 JOHANN WOLFGANG GOETHE- UNIVERS	4.840,00
327.03 - INGRESOS POR CONTRATOS ART.83 LOU	18.L1.IB - CONTRATO ART. 60 (ANTES ART. 83) AYUNTAMIENTO DE SO	2.288,00
327.03 - INGRESOS POR CONTRATOS ART.83 LOU	18.L1.JB - CONTRATO ART.60 VETERUM ARQUEÓLOGOS - J.M. COSTA C	1.896,40
327.03 - INGRESOS POR CONTRATOS ART.83 LOU	18.L1.JC - CONTRATO ART 60. - AGENCIA CERTIFICADORA AUTÓNOMA	704,00
327.03 - INGRESOS POR CONTRATOS ART.83 LOU	18.L1.JE - CONTRATO ART 60 (ANTES ART. 83) ARKUS GESTIÓN 07 SL -	4.131,60
327.03 - INGRESOS POR CONTRATOS ART.83 LOU	18.L1.JH - CONTRATO ART 60. - CGB INFORMÁTICA- G. VILLARRUBIA C	9.464,40
327.03 - INGRESOS POR CONTRATOS ART.83 LOU	18.L1.JN - CONTRATO ART 60. - PROYECTA RENOVABLES CONTROL.- S.	21.780,00
327.03 - INGRESOS POR CONTRATOS ART.83 LOU	18.L1.KG - CONTRATO ART.60 SOLIUM LEGAL, S.L.P.- E. LLAMAS POME	2.398,00
327.03 - INGRESOS POR CONTRATOS ART.83 LOU	18.L1.KH - CONTRATO ART.60 EQA CERTIFICACOS I+D+I.- C. PALACIOS	264,00
327.03 - INGRESOS POR CONTRATOS ART.83 LOU	18.L1.KX - CONTRATO ART.60 EQA CERTIFICADO I+D+i, S.L.U.- P. ALBI	404,80
327.03 - INGRESOS POR CONTRATOS ART.83 LOU	18.L1.LC - CONTRATO ART.60 MARTÍN HOLGADO OBRA CIVIL S.L.U. (M	28.160,00
327.03 - INGRESOS POR CONTRATOS ART.83 LOU	18.L1.LH - CONTRATO ART.60 LOSU INCIDEC, INGENIERIA Y ARQUITEC	1.056,00
327.03 - INGRESOS POR CONTRATOS ART.83 LOU	18.L1.LJ - CONTRATO ART 60. MACBA - D. del Pozo Barriuso	704,00
327.03 - INGRESOS POR CONTRATOS ART.83 LOU	18.L1.LO - CONTRATO ART 60. Laboratorios farmacéuticos ROVI, S.A.	19.396,00
327.03 - INGRESOS POR CONTRATOS ART.83 LOU	18.L1.LQ - CONTRATO ART 60. Junta de Castilla y León -L..J. Peláez f	13.167,77
327.03 - INGRESOS POR CONTRATOS ART.83 LOU	18.L1.LY - CONTRATO ART. 60 FADEMUR	13.200,00
327.03 - INGRESOS POR CONTRATOS ART.83 LOU	18.L2.03 - J.F. DE PAZ SANTANA ACERTA I MAS D MAS I S.L	864,16
327.03 - INGRESOS POR CONTRATOS ART.83 LOU	18.L3.00 - CONT. ART. 83 J.F. DE PAZ SANTANA OCA INSTIT. DE CERTI	660,00
327.03 - INGRESOS POR CONTRATOS ART.83 LOU	18.L3.63 - CONTRATO ART.83 SERVICIOS TÉCNICOS REPETITIVOS- I. RC	132,00
327.03 - INGRESOS POR CONTRATOS ART.83 LOU	18.L5.32 - CONTRATO ART.83 ACERTA I+D+I- F. DE LA PRIETA PINTADO	1.110,61
327.03 - INGRESOS POR CONTRATOS ART.83 LOU	18.L5.44 - CONTRATO ART.83 FUNDACIÓN CASER- A. HUETE GARCÍA	2.613,60
327.03 - INGRESOS POR CONTRATOS ART.83 LOU	18.L5.53 - CONTRATO ART.83 VARIOS- J. MARTÍNEZ LANAQ-	8.998,00
327.03 - INGRESOS POR CONTRATOS ART.83 LOU	18.L6.70 - CONTRATO ART.83 SERVICIOS TÉCNICOS REPETITIVOS. F. B	533,73
327.03 - INGRESOS POR CONTRATOS ART.83 LOU	18.L6.83 - CONTRATO ART.83 EQA I+D+I-A.B. GIL GONZÁLEZ	1.636,80
327.03 - INGRESOS POR CONTRATOS ART.83 LOU	18.L6.92 - CONTRATO ART.83 BOSTON SCIENTIFIC INTERNACIONAL, S.	4.540,80
327.03 - INGRESOS POR CONTRATOS ART.83 LOU	18.L7.03 - CONTRATO ART.83 ACIE-A. QUEIRUGA DIOS	704,00



Saldos pendientes de cobro de ejercicio corriente

Ejercicio 2023

Económica - Subconcepto	Orgánica - Unidad de Coste	Pend. Cobro
327.03 - INGRESOS POR CONTRATOS ART.83 LOU	18.L7.56 - CONTRATO ART.83 PRODUCTS AND FEATURES GmbH-I. CRU	1.144,00
327.03 - INGRESOS POR CONTRATOS ART.83 LOU	18.L7.57 - CONTRATO ART.83 IBERHOSPITEX.S.A. I. CRUZ GONZÁLEZ	8.800,00
327.03 - INGRESOS POR CONTRATOS ART.83 LOU	18.L8.07 - CONTRATO ART.93 PROCTER & GAMBLE-M. MARTÍN MARTÍN	1.760,00
327.03 - INGRESOS POR CONTRATOS ART.83 LOU	18.L8.17 - CONTRATO ART.83 HOSPITAL GENERAL DE LA SANTISIMA TR	16.636,85
327.03 - INGRESOS POR CONTRATOS ART.83 LOU	18.L8.58 - CONTRATO ART.83 GRUPO AGROTECNOLOGÍA, S.L.-R. RIVA	176,00
327.03 - INGRESOS POR CONTRATOS ART.83 LOU	18.L8.59 - CONTRATO ART.83 ICL Israel Ltd. P. GARCÍA FRAILE	18,48
327.03 - INGRESOS POR CONTRATOS ART.83 LOU	18.L9.33 - CONTRATO ART.83 AGENCIA CERTIFICADORA AUTÓNOMA, S	660,00
327.03 - INGRESOS POR CONTRATOS ART.83 LOU	18.L9.66 - CONTRATO ART.83 BERNABÉ CAMPAL, S.L- R. PÉREZ SÁNC	1.309,00
327.03 - INGRESOS POR CONTRATOS ART.83 LOU	18.L9.75 - CONTRATO ART.83 FEDERACIÓN INTERNACIONAL DE FOOTB	11.968,00
327.03 - INGRESOS POR CONTRATOS ART.83 LOU	18.LB.AR - CONTRATO ART.60 APPLUS CERTIFICACIÓN IDI- J. MATEOS	660,00
327.03 - INGRESOS POR CONTRATOS ART.83 LOU	18.LB.WO - R.I RODRÍGUEZ MACÍAS AGENC. DE CERTIF. E INNOVACIÓN	2.552,00
327.03 - INGRESOS POR CONTRATOS ART.83 LOU	18.LC.43 - CONTRATO ART.43 CENTRO DE LÁSERES PULSADOS.- L. ROS	1.980,00
327.03 - INGRESOS POR CONTRATOS ART.83 LOU	18.LD.LU - CONTRATO ART.83 ACIE-ROBERTO THERON SÁNCHEZ	4.488,00
327.03 - INGRESOS POR CONTRATOS ART.83 LOU	18.LE.LU - CONTRATO ART.83 EQA Certificados I+D+I- R. THERON SÁN	1.346,40
327.03 - INGRESOS POR CONTRATOS ART.83 LOU	18.LE.WN - CONTRATO ART. 60 LOSU UNIÓN SINDICAL DE CONTROLAD	1.320,00
327.03 - INGRESOS POR CONTRATOS ART.83 LOU	18.LF.6C - CONTRATO ART.60 TECHNIP ENERGIES IBERIA, S.A.U.- F. ES	6.350,09
327.03 - INGRESOS POR CONTRATOS ART.83 LOU	18.LF.NR - CONTRATO ART.83 ASOCIACIÓN PROLEGUMBRES- M.R. MOR	8.800,00
327.03 - INGRESOS POR CONTRATOS ART.83 LOU	18.LG.3F - CONTRATO ART.83 CENTRO NAC.DE INV. SOBRE EVOLUCIÓN	4.750,69
327.03 - INGRESOS POR CONTRATOS ART.83 LOU	18.LG.NR - CONTRATO ART.83 FERTIBERIA, S.A.A-M.R. MORALES CORT	4.400,00
327.03 - INGRESOS POR CONTRATOS ART.83 LOU	18.LH.VB - CONTRATO ART.60. - Secretaría de Estado de Seguridad de	4.347,20
327.03 - INGRESOS POR CONTRATOS ART.83 LOU	18.LI.ZF - CONTRATO ART.83 EADE-J.C. SÁNCHEZ GARCÍA	1.465,07
327.03 - INGRESOS POR CONTRATOS ART.83 LOU	18.LJ.8D - CONTRATO ART.83 ALPHA SYLTEC INGENIERIA, S.L.	2.622,40
327.03 - INGRESOS POR CONTRATOS ART.83 LOU	18.LJ.GZ - CONTRATO ART.83 FUNDACIÓN DE LA UNIVERSIDAD A CORU	3.484,92
327.03 - INGRESOS POR CONTRATOS ART.83 LOU	18.LK.9D - CONTRATO ART.60 PLENA INCLUSIÓN ESPAÑA.- F.B. JORDÁ	8.800,00
327.03 - INGRESOS POR CONTRATOS ART.83 LOU	18.LK.IG - CONTRATO ART.83 GERO DISCOVERY LLC.- J.P. BOLAÑOS H	7.040,00
327.03 - INGRESOS POR CONTRATOS ART.83 LOU	18.LP.RM - CONTRATO ART.60 ILO SOCIAL DIALOGUE AND TRIPARTSM	471,28
327.03 - INGRESOS POR CONTRATOS ART.83 LOU	18.LR.N7 - CONTRATO ART.83 CLEVER GREEN BIOTECH LLC DBA IQ BIC	16.343,59
327.03 - INGRESOS POR CONTRATOS ART.83 LOU	18.LU.KL - CONTRATO ART.83 PROARCI, S.L. J. PINDADO GARCÍA	301,02
327.03 - INGRESOS POR CONTRATOS ART.83 LOU	18.LX.KL - CONTRATO ART.83 CAYO RODRÍGUEZ, S.L.- J. PINDADO GA	1.562,61
327.03 - INGRESOS POR CONTRATOS ART.83 LOU	18.LZ.UN - CONTRATO ART.83 FUNDACIÓN HOSP. GENERAL DE LA SAN	528,00
327.03 - INGRESOS POR CONTRATOS ART.83 LOU	18.QB.ZM - Á. BADILLO MATOS FUND. REAL INST. ELCANO DE ESTUDIO	12.463,00
327.03 - INGRESOS POR CONTRATOS ART.83 LOU	18.QH.09 - A.ORFAO DE MATOS HOSPITALES VINCULADOS A LA SOCIED	5.280,00
327.03 - INGRESOS POR CONTRATOS ART.83 LOU	18.QQ.JU - R.CANAL BEDIA VARIOS	528,00
327.04 - Ingresos de Servicios de Investigación	18.I4.52 - INGRESOS SERVICIO GENERAL DE PREPARACIÓN DE MUESTRA	1.296,00
327.04 - Ingresos de Servicios de Investigación	18.I4.53 - INGRESOS SERVICIO GENERAL MICROSCOPIA	955,00
327.04 - Ingresos de Servicios de Investigación	18.I4.54 - INGRESOS SERVICIO GENERAL DE CITOMETRIA Y CITOGENETI	189.854,86
327.04 - Ingresos de Servicios de Investigación	18.I4.55 - INGRESOS SERVICIO DE EXPERIMENTACIÓN ANIMAL	9.846,82
327.04 - Ingresos de Servicios de Investigación	18.I4.56 - INGRESOS SERVICIO GENERAL DE RESONANCIA MAGNÉTICA	278,10



Universidad de Salamanca

Saldos pendientes de cobro de ejercicio corriente

Ejercicio 2023

Económica - Subconcepto	Orgánica - Unidad de Coste	Pend. Cobro
327.04 - Ingresos de Servicios de Investigación	18.14.58 - INGRESOS SERVICIO GENERAL DE ISOTOPOS ESTABLES	240,00
327.04 - Ingresos de Servicios de Investigación	18.14.59 - INGRESOS SERVICIO GENERAL DE DIFRACCIÓN DE RAYOS X	5.670,00
327.04 - Ingresos de Servicios de Investigación	18.14.62 - INGRESOS SERVICIO DE SECUENCIACIÓN DE ADN	168,00
327.04 - Ingresos de Servicios de Investigación	18.14.63 - INGRESOS SERVICIO DEL BANCO NACIONAL DE ADN	8.431,50
327.04 - Ingresos de Servicios de Investigación	18.14.65 - INGRESOS SERVICIO DE SEPARACIÓN CELULAR	3.155,39
327.04 - Ingresos de Servicios de Investigación	18.14.66 - INGRESOS SERVICIO DE ISOTOPOS ACTIVOS Y RADIOPROTECC	378,00
327.04 - Ingresos de Servicios de Investigación	18.14.68 - INGRESOS SERVICIO DE GENERACION DE ANIMALES MODIFICA	3.612,70
327.04 - Ingresos de Servicios de Investigación	18.14.71 - INGRESOS SERVICIO DE ANALISIS ELEMENTAL, CROMATOGRA	140,80
327.05 - Ingresos Programas Concertados con otras Entidades	18.19.CI - INGRESOS CURSOS INTERNACIONALES	79.026,00
327.09 - OTROS INGRESOS PROCEDENTES PREST.SERVICIOS	18.12.72 - INGRESOS SERVICIO DE ASUNTOS SOCIALES	125,00
327.09 - OTROS INGRESOS PROCEDENTES PREST.SERVICIOS	18.19.00 - INGRESOS DE FUNCIONAMIENTO	1.667,90
327.09 - OTROS INGRESOS PROCEDENTES PREST.SERVICIOS	6T.04.41 - MASTER EN LOGISTICA FARMACEUTICA	1.426,50
330.00 - VENTA PUBLICACIONES	18.12.65 - INGRESOS SERVICIO DE PUBLICACIONES	18.871,96
399.00 - INGRESOS DIVERSOS	18.02.65 - SERVICIO DE PUBLICACIONES	684,84
399.00 - INGRESOS DIVERSOS	18.12.65 - INGRESOS SERVICIO DE PUBLICACIONES	1.479,63
399.00 - INGRESOS DIVERSOS	18.19.00 - INGRESOS DE FUNCIONAMIENTO	16.707,82
400.00 - TRANSF. DE LA CONSEJ. DE CULTURA Y TURISMO	18.02.69 - SERVICIO DE EDUCACIÓN FÍSICA Y DEPORTES	23.902,39
401.00 - TRANSF.DE LA CONS. DE PRESIDENCIA	18.T1.06 - SUBV. DIRECTA PARA LA REALIZACIÓN DE ACTUACIONES EN	4.021,32
401.00 - TRANSF.DE LA CONS. DE PRESIDENCIA	18.T1.10 - SUBV. DIRECTA CONSEJERÍA DE PRESIDENCIA J C y L, PARA	23.483,27
407.01 - FINANCIACIÓN BÁSICA CONSOLIDABLE	18.19.00 - INGRESOS DE FUNCIONAMIENTO	4.729.603,64
407.02 - TRANSF.PARA PLAZAS VINCULADAS	18.19.00 - INGRESOS DE FUNCIONAMIENTO	430.668,86
407.09 - OTRAS TRANSFERENCIAS	18.05.56 - CATEDRA FRANCISCO DE VITORIA	10.000,00
420.09 - TRANSF. DE OTROS OOA. ADMIN. DEL ESTADO	18.02.20 - VICERRECT. DE CALIDAD Y ENSEÑANZAS DE GRADO	5.950,00
470.00 - TRANSF.DE EMPRESAS PRIVADAS	18.86.02 - JORNADAS GENUSAL: PERSPECTIVA DE GENERO EN SALUD	10.000,00
499.00 - OTRAS TRANSFERENCIAS. U.E.	18.02.72 - SERVICIO DE ASUNTOS SOCIALES	520,00
540.00 - ALQUILERES Y PRODUCTOS DE INMUEBLES	18.12.05 - INGRESOS SECRETARIA GENERAL	24,79
540.00 - ALQUILERES Y PRODUCTOS DE INMUEBLES	18.17.04 - INGRESOS COLEGIO ARZOBISPO FONSECA	1.137,50
540.00 - ALQUILERES Y PRODUCTOS DE INMUEBLES	18.19.00 - INGRESOS DE FUNCIONAMIENTO	6.397,29
550.00 - CONCESIONES ADMINISTRATIVAS	18.19.00 - INGRESOS DE FUNCIONAMIENTO	37.341,81
591.00 - INGRESOS POR PATENTES	18.02.18 - VICERRECTORADO DE INVESTIGACION Y TRANSFERENCIA	17.910,53
591.00 - INGRESOS POR PATENTES	18.10.00 - INGRESOS NO AFECTADOS CONTRATOS ART. 83 L.O.U.	4.335,00
591.00 - INGRESOS POR PATENTES	18.L1.JI - CONTRATO ART 60. - PRÓCTER & GAMBLE COMPANY- M. MAI	4.453,53
591.00 - INGRESOS POR PATENTES	18.LC.1I - PATENTE- USAL-UNIV.POLIT.DE CATALUNYA Y SPHERE ULTR	721,90
591.00 - INGRESOS POR PATENTES	18.LK.09 - A. ORFAO DE MATOS CYTOGNOS, SL PATENTE	352,48
591.00 - INGRESOS POR PATENTES	18.LP.09 - A. ORFAO DE MATOS PATENTE 200100376 CITOGNOS	999,56
591.00 - INGRESOS POR PATENTES	18.LU.09 - A. ORFAO DE MATOS PATENTE CYTOGNOS S.L. 5	38.372,46
599.00 - INGRESOS PATRIMONIALES	18.19.00 - INGRESOS DE FUNCIONAMIENTO	98.328,34
707.01 - TRANSF. CONSEJ. EDUCACIÓN PARA INVESTIG.	18.21.8F - PIRTU-INGRESOS VIC. INVESTIGACION FORMACION INVESTIG	906.666,83



Saldos pendientes de cobro de ejercicio corriente

Ejercicio 2023

Económica - Subconcepto	Orgánica - Unidad de Coste	Pend. Cobro
707.01 - TRANSF. CONSEJ. EDUCACIÓN PARA INVESTIG.	18.C1.02 - SUBVENCIÓN DIRECTA J C Y L "RADIATIVIDAD EN MUESTRA	79.272,87
707.01 - TRANSF. CONSEJ. EDUCACIÓN PARA INVESTIG.	18.C1.04 - SUBV. DIRECTA. C. DE SANIDAD J C y L . TERAPIA CELULAR	31.988,58
707.01 - TRANSF. CONSEJ. EDUCACIÓN PARA INVESTIG.	18.C1.05 - SUBV. DIRECT. J C Y L PARA ESTABLECER EL SEGUIMIENTO	4.719,00
707.01 - TRANSF. CONSEJ. EDUCACIÓN PARA INVESTIG.	18.I0.05 - INGRESOS NO AFECTADOS PROY. DE LA JUNTA DE CASTILLA	80.174,68
707.01 - TRANSF. CONSEJ. EDUCACIÓN PARA INVESTIG.	18.J1.19 - PROY. JCYL-SA105P20-DISEÑOS EXPERIMENTALES EN ENTOR	13.417,34
707.01 - TRANSF. CONSEJ. EDUCACIÓN PARA INVESTIG.	18.J1.20 - PROY. JCYL-SA097P20-AUTOMATIZACIÓN EN LA DETECCIÓN	27.999,91
707.01 - TRANSF. CONSEJ. EDUCACIÓN PARA INVESTIG.	18.J1.21 - PROY. JCYL-SA118P20-ANÁLISIS GENÓMICO Y FUNCIONAL D	21.768,24
707.01 - TRANSF. CONSEJ. EDUCACIÓN PARA INVESTIG.	18.J1.22 - PROY. JCYL-SA121P20-DESARROLLO DE NUEVOS SENSORES	14.666,66
707.01 - TRANSF. CONSEJ. EDUCACIÓN PARA INVESTIG.	18.J1.23 - PROY. JCYL-SA265P20-"COMPETENCIA E INNOVACIÓN EN EL	21.080,59
707.01 - TRANSF. CONSEJ. EDUCACIÓN PARA INVESTIG.	18.J1.24 - PROY. INV. J C Y L. "EVALUACIÓN E INTERVENCIÓN DE FACT	12.747,63
707.01 - TRANSF. CONSEJ. EDUCACIÓN PARA INVESTIG.	18.J1.25 - PROYECTO DE INV. J C y L.-«Caracterización, análisis e int	11.889,79
707.01 - TRANSF. CONSEJ. EDUCACIÓN PARA INVESTIG.	18.JA.5D - PROY. INV. J C Y L. "PREVEN-TIA-SMART PLATFORM FOR TH	28.878,85
707.01 - TRANSF. CONSEJ. EDUCACIÓN PARA INVESTIG.	18.JA.5U - PROY. JCYL-SA102P20-DESARROLLO E INTEGRACIÓN DE UN	26.489,50
707.01 - TRANSF. CONSEJ. EDUCACIÓN PARA INVESTIG.	18.JA.7L - PROY. JCYL-SA136P20-NUEVAS APLICACIONES DE LA FOTÓN	2.658,23
707.01 - TRANSF. CONSEJ. EDUCACIÓN PARA INVESTIG.	18.JB.8N - PROY. JCYL-SA096P20-AVANZANDO LAS FRONTERAS DEL CO	18.126,20
707.01 - TRANSF. CONSEJ. EDUCACIÓN PARA INVESTIG.	18.JB.AL - PROY. JCYL-MODELIZACIÓN MATEMÁTICA Y SIMULACIÓN NU	22.737,19
707.01 - TRANSF. CONSEJ. EDUCACIÓN PARA INVESTIG.	18.JB.DW - PROY. JCYL-SA126P20-ANÁLISIS Y VALORACIÓN DEL CAPIT	26.400,24
707.01 - TRANSF. CONSEJ. EDUCACIÓN PARA INVESTIG.	18.JB.EW - PROY. JCYL-SA133P20-INVESTIGACIÓN, DESARROLLO E INN	24.999,89
707.01 - TRANSF. CONSEJ. EDUCACIÓN PARA INVESTIG.	18.JB.LH - PROY. JCYL-SA110P20-INTERCAMBIOS CULTURALES, TRANS	26.585,09
707.01 - TRANSF. CONSEJ. EDUCACIÓN PARA INVESTIG.	18.JB.ZR - PROY. JCYL-SA111P20-DESARROLLO DE MÉTODOS RÁPIDOS	27.000,00
707.01 - TRANSF. CONSEJ. EDUCACIÓN PARA INVESTIG.	18.JC.1E - PROY. JCYL-SA134P20-EL STUDIUM SALMANTINO, SUS MAES	18.455,30
707.01 - TRANSF. CONSEJ. EDUCACIÓN PARA INVESTIG.	18.JC.7U - PROY. JCYL-SA114P20-FENÓMENOS ESPINTRÓNICOS Y MAGI	9.359,93
707.01 - TRANSF. CONSEJ. EDUCACIÓN PARA INVESTIG.	18.JC.BA - PTOY. JCYL-SA077P20-REGULACIÓN DEL METABOLISMO PO	27.034,92
707.01 - TRANSF. CONSEJ. EDUCACIÓN PARA INVESTIG.	18.JC.DS - PROY. JCYL-SA103P20-MECANISMOS DE PROTECCIÓN DEL G	21.083,95
707.01 - TRANSF. CONSEJ. EDUCACIÓN PARA INVESTIG.	18.JC.KL - PROGRAMA ESTRATÉGICO- GESTIÓN ECONÓMICA PARA LA S	48.808,65
707.01 - TRANSF. CONSEJ. EDUCACIÓN PARA INVESTIG.	18.JC.PJ - PROY. JCYL-SA107P20-APLICACIÓN DE ESPECTROSCOPIA VN	26.500,01
707.01 - TRANSF. CONSEJ. EDUCACIÓN PARA INVESTIG.	18.JC.VW - PROY. JCYL /-SA084P20-ANOMALÍAS MAGNÉTICAS Y POTEN	26.402,37
707.01 - TRANSF. CONSEJ. EDUCACIÓN PARA INVESTIG.	18.JD.JU - PROY. JCYL-SA119P20-DESARROLLO SOCIO-COMUNICATIVO	3.166,69
707.01 - TRANSF. CONSEJ. EDUCACIÓN PARA INVESTIG.	18.JD.SG - PROY. JCYL-SA077P20-PAPEL DE C3G EN TUMORES HEMATC	26.499,91
707.01 - TRANSF. CONSEJ. EDUCACIÓN PARA INVESTIG.	18.JD.UL - PROY. JCYL-SA125P20-APROXIMACIÓN MULTIDISCIPLINAR P	25.756,00
707.01 - TRANSF. CONSEJ. EDUCACIÓN PARA INVESTIG.	18.JE.09 - PROY. JCYL-SA109P20-ANÁLISIS SECUENCIAL DE LA RESPUE	29.321,36
707.01 - TRANSF. CONSEJ. EDUCACIÓN PARA INVESTIG.	18.JE.GC - PROY. JCYL-SA252P20-ESTUDIO MULTIDISCIPLINARIO DE LO	14.666,94
707.01 - TRANSF. CONSEJ. EDUCACIÓN PARA INVESTIG.	18.JE.N7 - PROY. JCYL-SA094P20-APLICACIONES AGROBIOTECNOLÓGIC	27.314,98
707.01 - TRANSF. CONSEJ. EDUCACIÓN PARA INVESTIG.	18.JE.S7 - PROY. JCYL-SA076P20-NUEVAS SÍNTESIS DE CITOTÓXICOS, P	24.305,44
707.01 - TRANSF. CONSEJ. EDUCACIÓN PARA INVESTIG.	18.JE.S9 - PROY. JCYL-SA093P20-IMPLICACIONES SENSORIALES Y EFECT	22.130,04
707.01 - TRANSF. CONSEJ. EDUCACIÓN PARA INVESTIG.	18.JE.Z5 - PROY. JCYL.SA075P20-BÚSQUEDA DE NUEVOS BIOMARCADO	27.124,65
707.01 - TRANSF. CONSEJ. EDUCACIÓN PARA INVESTIG.	18.JF.BS - UNIDAD DE PRODUCCIÓN AGRÍCOLA Y MEDIOAMBIENTE	196.418,01
707.01 - TRANSF. CONSEJ. EDUCACIÓN PARA INVESTIG.	18.JF.SY - PROY. JCYL-SA116P20-NUEVOS INDUCTORES DE LA DEGRAD	14.168,39



Universidad de Salamanca

Saldos pendientes de cobro de ejercicio corriente

Ejercicio 2023

Económica - Subconcepto	Orgánica - Unidad de Coste	Pend. Cobro
707.01 - TRANSF. CONSEJ. EDUCACIÓN PARA INVESTIG.	18.JG.BS - PROY. JCYL-SA137P20-APLICACIÓN DE LA BIOLOGÍA TRANSI	28.638,50
707.01 - TRANSF. CONSEJ. EDUCACIÓN PARA INVESTIG.	18.JG.KC - PROY. JCYL-SA112P20-INFLUENCIA DE LA HUMEDAD DEL SL	26.940,23
707.01 - TRANSF. CONSEJ. EDUCACIÓN PARA INVESTIG.	18.JG.UV - PROY. JCYL-SA106P20-ACCIONES DE MITIGACIÓN DEL RIESG	21.142,88
707.01 - TRANSF. CONSEJ. EDUCACIÓN PARA INVESTIG.	18.JH.I6 - PRY. JCYL SA074P20-REAJUSTES PERSONALIZADOS EN EL TR	27.969,99
707.01 - TRANSF. CONSEJ. EDUCACIÓN PARA INVESTIG.	18.JH.PZ - PROY. JCL-SA129P20-TERAPIA CELULAR EN UN MODELO DE	8.377,45
707.01 - TRANSF. CONSEJ. EDUCACIÓN PARA INVESTIG.	18.JH.RU - PROY. JCYL-SA082P20-XAI - SISTEMAS INTELIGENTES AUTO	27.114,65
712.00 - TRANSF. DEL ESTADO PARA FINES ESPECIFICOS	18.V1.96 - CONVENIO PARA EL IMPULSO DE LAS ACTIVIDADES DE LA CÁ	17.100,00
770.00 - TRANSF. DE EMPRESAS PRIVADAS	18.VA.XH - CONV. MARCO DE COLAB. IBERDROLA-USAL-PROY. INV. "SIN	20.000,00
780.00 - TRANSF. DE FAMILIAS E INSTITUC. SIN FINES LUCRO	18.00.48 - SOCIOLOGIA Y COMUNICACION	23,41
780.00 - TRANSF. DE FAMILIAS E INSTITUC. SIN FINES LUCRO	18.02.18 - VICERRECTORADO DE INVESTIGACION Y TRANSFERENCIA	70,25
780.00 - TRANSF. DE FAMILIAS E INSTITUC. SIN FINES LUCRO	18.I0.00 - INGRESOS NO AFECTADOS CONTRATOS ART. 83 L.O.U.	23,41
780.00 - TRANSF. DE FAMILIAS E INSTITUC. SIN FINES LUCRO	18.V1.90 - ACUERDO DE INVESTIGACIÓN ENTRE UNIVERSIDAD HAMAD E	1.053,62
780.03 - DE OO.AA. DE LA CC.AA. INCLUIDOS EN AA.PP.	18.NX.59 - Suv. Programa de primera experiencia profesional de JCyL	66.615,04
Total		11.668.012,91



VNiVERSiDAD
D SALAMANCA

6. Memoria

6.23 Información presupuestaria

6.23.1 Presupuesto corriente

6.23.1.2 Presupuesto de ingresos

6.23.1.2.b Devoluciones de ingresos

UNIVERSIDAD DE SALAMANCA

DEVOLUCIONES DE INGRESOS EJERCICIO 2023 FECHA 31/12/2023



Clasificación Económica	Descripción	Pendientes de Pago a 1 de Enero	Modificación Saldo Inicial y Anulaciones	Reconocidas en el Ejercicio	Total Devoluciones Reconocidas	Prescripciones	Pagadas en el Ejercicio	Pendientes de Pago a 31 de Diciembre
RVeRV	3A0A0ATSINI03DA3IMA0	0,00	0,00	12.888,41	12.888,41	0,00	12.888,41	0,00
Rv2W	O3DA0BA0A0ATSINI03DA3IMA0	0,00	0,00	0,00	0,00	0,00	0,00	0,00
	Subtotal Artículo 30	0,00	0,00	12.888,41	12.888,41	0,00	12.888,41	0,00
R7VV	T. 400SA3D6 U, A0PDIS8D51 08- UNTO1 I. , O	0,00	0,00	714.690,41	714.690,41	0,00	714.690,41	0,00
R7V7	T. 400SA3D6 U, A0T8TTO. 3ODATO	0,00	0,00	16.627,29	16.627,29	0,00	16.627,29	0,00
R7VH	. OSP8N0A. SA3D6 U, A0T81 C8. ADIO0	0,00	0,00	198.919,12	198.919,12	0,00	198.919,12	0,00
R7VR	. OSP8N0A. SA3D6 U, A0IASI, IA1 NUS8DO0A	0,00	0,00	0,00	0,00	0,00	0,00	0,00
R7VE	T. 400SA3D6 U, A0T8SL038D801 OÍ I. IA, 80	0,00	0,00	132.074,92	132.074,92	0,00	132.074,92	0,00
R7VB	. OSP8N0A. IYNISA3D6 U, A0POD1 O3DA0BGN. ION8018-	0,00	0,00	0,00	0,00	0,00	0,00	0,00
R7V2	O3DO0PD8. IO0PFC, I. O01 8N08ÁANÓAOÍ I. IA, 80	0,00	0,00	26.022,88	26.022,88	0,00	26.022,88	0,00
R7VW	M0I3A0SU08O0XGPO0I. ION8051 80P8. 3L. U, O0	0,00	0,00	0,00	0,00	0,00	0,00	0,00
R7UV	T. 400SA3D6 U, A0BNSA038D051 3PDOPIO0	0,00	0,00	246.702,75	246.702,75	0,00	246.702,75	0,00
R7U7	T. 400SA3D6 U, A0BN1 UD000 8G3DAODTINADIO0	0,00	0,00	102.734,41	102.734,41	0,00	102.734,41	0,00
R7U2	O3DO0PD8. IO0PUC, I. O0	0,00	0,00	100,00	100,00	0,00	100,00	0,00
	Subtotal Artículo 31	0,00	0,00	1.437.871,78	1.437.871,78	0,00	1.437.871,78	0,00
RHeV7	T8D8. 400D8DM. IO0T8POD3IM00X 00. IA, 8051 U, 3UD	0,00	0,00	29.537,63	29.537,63	0,00	29.537,63	0,00
RHeVH	T. 400SA, OÑAS I8N3OX D803AUDA. IYN5D80IT8N. IA	0,00	0,00	3.356,38	3.356,38	0,00	3.356,38	0,00
RHeVR	IN- D8000POD1 ON3DA3O0AD39UR1 , OU	0,00	0,00	9.564,56	9.564,56	0,00	9.564,56	0,00
RHeVE	IngZiJoJ1 d1dZisioJ1 d1nr dJigasicn	0,00	0,00	0,00	0,00	0,00	0,00	0,00
RHeVB	IngZiJoJ1PZgZat aj1 onsdZa oJ'son1 oZaJ8nvi a dJ	0,00	0,00	0,00	0,00	0,00	0,00	0,00
RHeV2	O3DO01N- D8000PDO. 8T8N3801 PD803D8DM. IO0	0,00	0,00	1.092,24	1.092,24	0,00	1.092,24	0,00
	Subtotal Artículo 32	0,00	0,00	43.550,81	43.550,81	0,00	43.550,81	0,00

UNIVERSIDAD DE SALAMANCA

DEVOLUCIONES DE INGRESOS EJERCICIO 2023 FECHA 31/12/2023



Clasificación Económica	Descripción	Pendientes de Pago a 1 de Enero	Modificación Saldo Inicial y Anulaciones	Reconocidas en el Ejercicio	Total Devoluciones Reconocidas	Prescripciones	Pagadas en el Ejercicio	Pendientes de Pago a 31 de Diciembre
RRVV	M8N3A PUC, I. A. ION80	0,00	0,00	0,00	0,00	0,00	0,00	0,00
RRHV	M8N3A11 O3O. OPIA0 5 103DO01 PDOTU. 300 108PDO- DAÍ 6A	0,00	0,00	0,00	0,00	0,00	0,00	0,00
RR2W	M8N3A1T8 103DO0 1C18N80	0,00	0,00	0,00	0,00	0,00	0,00	0,00
	Subtotal Artículo 33	0,00	0,00	0,00	0,00	0,00	0,00	0,00
RUVV	T8 18ÑD. I. IO01 8DDAT00	0,00	0,00	0,00	0,00	0,00	0,00	0,00
	Subtotal Artículo 38	0,00	0,00	0,00	0,00	0,00	0,00	0,00
R2VV	T8D8. 4001T8 18GAS8N	0,00	0,00	1.387,50	1.387,50	0,00	1.387,50	0,00
R22W	IN- D8000 11M8D000	0,00	0,00	1.923,08	1.923,08	0,00	1.923,08	0,00
R22VR	IngZiJoJ 16Zsd dndJ1 d1a1t óoJisicn1 in iZtsva	0,00	0,00	0,00	0,00	0,00	0,00	0,00
	Subtotal Artículo 39	0,00	0,00	3.310,58	3.310,58	0,00	3.310,58	0,00
	Subtotal Capítulo 3	0,00	0,00	1.497.621,58	1.497.621,58	0,00	1.497.621,58	0,00
EWWW	3DAN01 9T81 A1 ON08Ñ9T81 U, 3UDA1 5 BUDIOSO	0,00	0,00	0,00	0,00	0,00	0,00	0,00
EV7W	3DAN01 9T81 A1 ON09T811 PD80IT8N. IA	0,00	0,00	0,00	0,00	0,00	0,00	0,00
EVRV	3DAN01 9T81 A1 ON08Ñ9I A- DI. U, 3UDAX- ANAT8D6A51 T80ADDO, , O DUDA,	0,00	0,00	0,00	0,00	0,00	0,00	0,00
EVEV	3DAN01 1T81 A1 ON08Ñ8D6A1T81 Í OS8N3016 1S8TIO1AS C18N38	0,00	0,00	0,00	0,00	0,00	0,00	0,00
EVBVR	3DAN01 9I ON08Ñ8D6A1ANITAT9I - 8D8N. IA108DM90O. 9	0,00	0,00	3.202,47	3.202,47	0,00	3.202,47	0,00
EvpW	3DAN01 9T81 A1 ON08Ñ9T8 1S8TIO1 AS C18N38XMM8NTA5 10DT8NA. ION1 T8, 18DDI3ODIO	0,00	0,00	30.000,00	30.000,00	0,00	30.000,00	0,00
EveV7	Í INAN. IA. IYN1CL0I. A1 . ON0O, ITAC, 8	0,00	0,00	0,00	0,00	0,00	0,00	0,00
EveVH	3DAN01 9PADAP, AÓAO 1MIN. U, ATA0	0,00	0,00	0,00	0,00	0,00	0,00	0,00
EveV2	O3DA0 1BDAN01 8D8N. IA0	0,00	0,00	0,00	0,00	0,00	0,00	0,00
EV2VR	. ON08Ñ9I AS 9B 1- 9IOPD39I - 8D8N. IA108DM90O. IA, 9	0,00	0,00	0,00	0,00	0,00	0,00	0,00
	Subtotal Artículo 40	0,00	0,00	33.202,47	33.202,47	0,00	33.202,47	0,00

UNIVERSIDAD DE SALAMANCA

DEVOLUCIONES DE INGRESOS EJERCICIO 2023 FECHA 31/12/2023



Clasificación Económica	Descripción	Pendientes de Pago a 1 de Enero	Modificación Saldo Inicial y Anulaciones	Reconocidas en el Ejercicio	Total Devoluciones Reconocidas	Prescripciones	Pagadas en el Ejercicio	Pendientes de Pago a 31 de Diciembre
E7HV	3DAN01 9T8, 1803ATOPADA1 IN801 80P8. í l. 00	0,00	0,00	1.708.328,82	1.708.328,82	0,00	1.708.328,82	0,00
	Subtotal Artículo 41	0,00	0,00	1.708.328,82	1.708.328,82	0,00	1.708.328,82	0,00
EHVH	3DAN01 9T8, 10D- 9AU3ONOS OIT81 PDO- 98TU. A398UDOP	0,00	0,00	97.371,05	97.371,05	0,00	97.371,05	0,00
EHVR	3DAN01 9T81A1A- 8N. IA80PAÁO, A1 . OOP9IN38DNA. 9	0,00	0,00	0,00	0,00	0,00	0,00	0,00
EHVE	3DAN01 9T8 1009AA9I ATS INI03DA3IM00 T8, 1803ATO	0,00	0,00	1.455,53	1.455,53	0,00	1.455,53	0,00
EHV2	3DAN01 9T8 103DO0 10AA9IATS IN9I T8, 1803ATO	0,00	0,00	0,00	0,00	0,00	0,00	0,00
EHV7	3DAN01 9T81 ON0OD. IO0 1AA9 . 9I IN. , UITO0 8N1AA9PP9	0,00	0,00	0,00	0,00	0,00	0,00	0,00
	Subtotal Artículo 42	0,00	0,00	98.826,58	98.826,58	0,00	98.826,58	0,00
Ep7V7	3DAN01 9T8 1A5UN3AS I8N300	0,00	0,00	0,00	0,00	0,00	0,00	0,00
Ep7VH	T8 1TIPU3A. ION80	0,00	0,00	832,90	832,90	0,00	832,90	0,00
	Subtotal Artículo 46	0,00	0,00	832,90	832,90	0,00	832,90	0,00
EeVV	3DAN01 9T8 18SPD80A0 PDIMATA0	0,00	0,00	0,00	0,00	0,00	0,00	0,00
	Subtotal Artículo 47	0,00	0,00	0,00	0,00	0,00	0,00	0,00
EÚVV	3DAN01 9T8 1 ASI, IA0 181N03I39IN1 1 IN80 1T81 U. DO	0,00	0,00	200,00	200,00	0,00	200,00	0,00
EÚV7	T81 ON0OD. IO0 181 UNTA. 9I . 9AA9I IN. , UITO0 1AA9PP9	0,00	0,00	0,00	0,00	0,00	0,00	0,00
EÚVB	3DAN01 8D8N. IA0 1T81 A1 . AA1N01 IN. , UITAO 8N1 A0 1AAPP	0,00	0,00	0,00	0,00	0,00	0,00	0,00
EÚVp	OD- ANIOS O0 18103DO0 18N380 1AA9 . 9I IN. , 9AA9PP9	0,00	0,00	0,00	0,00	0,00	0,00	0,00
EÚV2	3DAN01 8D8N. IA0 1T81 ASI, IA0 181 IN03I3U. ION80 1IN1 IN80 1T81 U. DO	0,00	0,00	0,00	0,00	0,00	0,00	0,00
	Subtotal Artículo 48	0,00	0,00	200,00	200,00	0,00	200,00	0,00
E2ÚV	. ONM8NIO0 18 PDO- DAS A0 T8, 1 8G38DIOD	0,00	0,00	33.390,00	33.390,00	0,00	33.390,00	0,00
E2ÚV7	. ONM8NIO0 18 PDO- DAS A0 9103DO01 PA080	0,00	0,00	7.348,00	7.348,00	0,00	7.348,00	0,00
E22W	O3DA0 18DAN01 8D8N. IA0 9IUB9	0,00	0,00	0,00	0,00	0,00	0,00	0,00

UNIVERSIDAD DE SALAMANCA

DEVOLUCIONES DE INGRESOS EJERCICIO 2023 FECHA 31/12/2023



Clasificación Económica	Descripción	Pendientes de Pago a 1 de Enero	Modificación Saldo Inicial y Anulaciones	Reconocidas en el Ejercicio	Total Devoluciones Reconocidas	Prescripciones	Pagadas en el Ejercicio	Pendientes de Pago a 31 de Diciembre
E22V7	O3DA0 3DAN01 8D8N. IA0903DO01 PA080	0,00	0,00	0,00	0,00	0,00	0,00	0,00
	Subtotal Artículo 49	0,00	0,00	40.738,00	40.738,00	0,00	40.738,00	0,00
	Subtotal Capítulo 4	0,00	0,00	1.882.128,77	1.882.128,77	0,00	1.882.128,77	0,00
BHWV	IN38D8080 181 U8N3A0 1CAN. ADIA0	0,00	0,00	0,00	0,00	0,00	0,00	0,00
	Subtotal Artículo 52	0,00	0,00	0,00	0,00	0,00	0,00	0,00
BRVV	TIMT8NT00 5 PAD3I. IP8N1 C8N81 I. IO0	0,00	0,00	0,00	0,00	0,00	0,00	0,00
	Subtotal Artículo 53	0,00	0,00	0,00	0,00	0,00	0,00	0,00
BEVV	A, I UI, 8D80 5 PDOTU. 300 181 INS U8C, 80	0,00	0,00	0,00	0,00	0,00	0,00	0,00
	Subtotal Artículo 54	0,00	0,00	0,00	0,00	0,00	0,00	0,00
BBVV	. ON. 80ION80 1ATS INI03DA3IMA0	0,00	0,00	0,00	0,00	0,00	0,00	0,00
	Subtotal Artículo 55	0,00	0,00	0,00	0,00	0,00	0,00	0,00
B27W	IN- D8000 1POD PA38N380	0,00	0,00	0,00	0,00	0,00	0,00	0,00
B22W	IN- D8000 1PA3DIS ONIA, 80	0,00	0,00	0,00	0,00	0,00	0,00	0,00
B22V2	O3DO0 1N- D8000 1PA3DIS ONIA, 80	0,00	0,00	0,00	0,00	0,00	0,00	0,00
	Subtotal Artículo 59	0,00	0,00	0,00	0,00	0,00	0,00	0,00
	Subtotal Capítulo 5	0,00	0,00	0,00	0,00	0,00	0,00	0,00
p7RVV	M8N3A18 1SAI UINADIA	0,00	0,00	0,00	0,00	0,00	0,00	0,00
	Subtotal Artículo 61	0,00	0,00	0,00	0,00	0,00	0,00	0,00
pUVV	T8 188D. I. IO01 8DDAT00	0,00	0,00	0,00	0,00	0,00	0,00	0,00
	Subtotal Artículo 68	0,00	0,00	0,00	0,00	0,00	0,00	0,00
	Subtotal Capítulo 6	0,00	0,00	0,00	0,00	0,00	0,00	0,00
eVeV7	3DAN01 9 ON08 18BTU. A. IYN 1PADA1 INM803I- 9	0,00	0,00	518.210,86	518.210,86	0,00	518.210,86	0,00
	Subtotal Artículo 70	0,00	0,00	518.210,86	518.210,86	0,00	518.210,86	0,00
e7HV	3DAN01 918, 1803ATO 1PADA1 IN801 80P8. 11 I. O0	0,00	0,00	567.708,78	567.708,78	0,00	567.708,78	0,00
	Subtotal Artículo 71	0,00	0,00	567.708,78	567.708,78	0,00	567.708,78	0,00
eHV	3DAN01 918 1009AU3ONOS O0 18, 1 803ATO	0,00	0,00	0,00	0,00	0,00	0,00	0,00

UNIVERSIDAD DE SALAMANCA

DEVOLUCIONES DE INGRESOS EJERCICIO 2023 FECHA 31/12/2023



Clasificación Económica	Descripción	Pendientes de Pago a 1 de Enero	Modificación Saldo Inicial y Anulaciones	Reconocidas en el Ejercicio	Total Devoluciones Reconocidas	Prescripciones	Pagadas en el Ejercicio	Pendientes de Pago a 31 de Diciembre
eHVE	3DAN01 9T8 1009AA9I ATS INI03DA3IM00 1T8, 1803ATO	0,00	0,00	76.503,50	76.503,50	0,00	76.503,50	0,00
eHV7V	3DAN01 9T8, 108P8 108DM. IO1 PFC, I. O1T8 18SP, 8OQ	0,00	0,00	0,00	0,00	0,00	0,00	0,00
eHV77	3DAN01 9T8 1 ON0OD. IO0 1AA9 . 9I IN. , UITO0 18N1AA9P9	0,00	0,00	0,00	0,00	0,00	0,00	0,00
	Subtotal Artículo 72	0,00	0,00	76.503,50	76.503,50	0,00	76.503,50	0,00
eBVV	3DAN01 9T8 103DA01 . OS UNIT9AU3YNOS A0	0,00	0,00	0,00	0,00	0,00	0,00	0,00
	Subtotal Artículo 75	0,00	0,00	0,00	0,00	0,00	0,00	0,00
ep7V7	3DAN01 9T8 1A5UN3AS 18N3O0	0,00	0,00	0,00	0,00	0,00	0,00	0,00
ep7VH	3DAN01 9T8 1TIPU3A. ION80	0,00	0,00	460,62	460,62	0,00	460,62	0,00
	Subtotal Artículo 76	0,00	0,00	460,62	460,62	0,00	460,62	0,00
eeVV	3DAN01 9T8 1BS PD80A0 PDIMATA0	0,00	0,00	0,00	0,00	0,00	0,00	0,00
	Subtotal Artículo 77	0,00	0,00	0,00	0,00	0,00	0,00	0,00
eUVV	3DAN01 9T8 1 ASI, IA0 18 1N03I3U. 90 IN1 1 IN80 1 U. DO	0,00	0,00	121.569,73	121.569,73	0,00	121.569,73	0,00
eUV7	T8 1 ON0OD. IO0 18 1 UNTA. ION80 1T8 1 , A1 . 9AA9	0,00	0,00	31.605,62	31.605,62	0,00	31.605,62	0,00
eUWR	T8 1009AA9T8 1 A1 . 9AA9IN. , UITO0 1 8N1AA9P9	0,00	0,00	7.379,95	7.379,95	0,00	7.379,95	0,00
eUVE	T8 1 UNIM8D0ITAT80 1T8 1 A1 . 9AA9	0,00	0,00	0,00	0,00	0,00	0,00	0,00
eUWB	T8 18N3ITAT80 1T8 1 A1 . 9AA9NO1 IN. , UITA0 18N1AA9P9	0,00	0,00	7.379,95	7.379,95	0,00	7.379,95	0,00
eUVp	OD- ANI0S O0 18 103DO0 18N380 1AA9 . 9I IN. , 9AA9P9	0,00	0,00	0,00	0,00	0,00	0,00	0,00
	Subtotal Artículo 78	0,00	0,00	167.935,25	167.935,25	0,00	167.935,25	0,00
e27W	1 ONTO 18UDOP8 O1T8 1T8 0ADDO, , O1 D8- IONA,	0,00	0,00	0,00	0,00	0,00	0,00	0,00
e2UV	. ONM8NIO0 18 PDO- DAS A09U989	0,00	0,00	291.288,22	291.288,22	0,00	291.288,22	0,00
e22V	O3DA0 18DAN01 8D8N. IA09U989	0,00	0,00	1.834.326,00	1.834.326,00	0,00	1.834.326,00	0,00
e22V7	O3DA0 18DAN01 8D8N. IA09O3DO01 PA0080	0,00	0,00	0,00	0,00	0,00	0,00	0,00
	Subtotal Artículo 79	0,00	0,00	2.125.614,22	2.125.614,22	0,00	2.125.614,22	0,00
	Subtotal Capítulo 7	0,00	0,00	3.456.433,23	3.456.433,23	0,00	3.456.433,23	0,00



UNIVERSIDAD DE SALAMANCA

DEVOLUCIONES DE INGRESOS
EJERCICIO 2023 FECHA 31/12/2023

Clasificación Económica	Descripción	Pendientes de Pago a 1 de Enero	Modificación Saldo Inicial y Anulaciones	Reconocidas en el Ejercicio	Total Devoluciones Reconocidas	Prescripciones	Pagadas en el Ejercicio	Pendientes de Pago a 31 de Diciembre
ÚHW	D8IN38- DOIT8 PD803AS O0 1A1 . OD30P, ACOA8N380IT8, D8. 3OD1 PUC, I. O Subtotal Artículo 82	0,00	0,00	0,00	0,00	0,00	0,00	0,00
ÚRW	D8IN39PD803AS O01 ON. 8. ITOO 1A1 . OD30P, ACO Subtotal Artículo 83	0,00	0,00	0,00	0,00	0,00	0,00	0,00
Úe7W	D8SAN8N381 8N8DI. O	0,00	0,00	0,00	0,00	0,00	0,00	0,00
ÚepW	IN. ODPODA. ION80 D8SAN8N381 AÍ 8. 3ATO Subtotal Artículo 87 Subtotal Capítulo 8	0,00	0,00	0,00	0,00	0,00	0,00	0,00
27WH	AN3I. IPO0 D88SCO, OAC, 801PDO59I INM803I- 9 Subtotal Artículo 91 Subtotal Capítulo 9	0,00	0,00	0,00	0,00	0,00	0,00	0,00
TOTAL		0,00	0,00	6.836.183,58	6.836.183,58	0,00	6.836.183,58	0,00

UNIVERSIDAD DE SALAMANCA

DEVOLUCIONES DE INGRESOS
EJERCICIO 2023 FECHA 31/12/2023



Descripción	Pendientes de Pago a 1 de Enero	Modificación Saldo Inicial y Anulaciones	Reconocidas en el Ejercicio	Total Devoluciones Reconocidas	Prescripciones	Pagadas en el Ejercicio	Pendientes de Pago a 31 de Diciembre
Total Capítulo 1	0,00	0,00	0,00	0,00	0,00	0,00	0,00
Total Capítulo 2	0,00	0,00	0,00	0,00	0,00	0,00	0,00
Total Capítulo 3	0,00	0,00	1.497.621,58	1.497.621,58	0,00	1.497.621,58	0,00
Total Capítulo 4	0,00	0,00	1.882.128,77	1.882.128,77	0,00	1.882.128,77	0,00
Total Capítulo 5	0,00	0,00	0,00	0,00	0,00	0,00	0,00
TOTAL OPERACIONES CORRIENTES	0,00	0,00	3.379.750,35	3.379.750,35	0,00	3.379.750,35	0,00
Total Capítulo 6	0,00	0,00	0,00	0,00	0,00	0,00	0,00
Total Capítulo 7	0,00	0,00	3.456.433,23	3.456.433,23	0,00	3.456.433,23	0,00
TOTAL OPERACIONES DE CAPITAL	0,00	0,00	3.456.433,23	3.456.433,23	0,00	3.456.433,23	0,00
TOTAL OPERACIONES NO FINANCIERAS	0,00	0,00	6.836.183,58	6.836.183,58	0,00	6.836.183,58	0,00
Total Capítulo 8	0,00	0,00	0,00	0,00	0,00	0,00	0,00
Total Capítulo 9	0,00	0,00	0,00	0,00	0,00	0,00	0,00
TOTAL OPERACIONES FINANCIERAS	0,00	0,00	0,00	0,00	0,00	0,00	0,00
TOTAL SECCIÓN POR CAPÍTULO	0,00	0,00	6.836.183,58	6.836.183,58	0,00	6.836.183,58	0,00



VNiVERSiDAD
D SALAMANCA

6. Memoria

6.23 Información presupuestaria

6.23.2 Presupuestos cerrados

Universidad de Salamanca

Cuentas anuales 2023



VNiVERSiDAD
D SALAMANCA

6. Memoria

6.23 Información presupuestaria

6.23.2 Presupuestos cerrados

6.23.2.1 Presupuesto de gastos. Obligaciones de presupuestos cerrados

UNIVERSIDAD DE SALAMANCA

ESTADO DE EJECUCIÓN DEL GASTO

OBLIGACIONES DEL PRESUPUESTO DE CERRADOS DEL EJERCICIO 2023

FECHA 31/12/2023

EJERCICIO: 2022

Clasificación Orgánica:	18 UNIVERSIDAD DE SALAMANCA
Clasificación Funcional	322C ENSEÑANZAS UNIVERSITARIAS

Partida Presupuestaria	Descripción	Obligaciones Pendientes de Pago a 1 de Enero	Modificación Saldo Inicial y Anulaciones	Total Obligaciones	Prescripciones	Pagos Realizados	Obligaciones Pendientes de Pago a 31 de Diciembre
17000	CUOTAS SOCIALES	1.831.384,89	0,00	1.831.384,89	0,00	1.831.384,89	0,00
	Subtotal Artículo 17	1.831.384,89	0,00	1.831.384,89	0,00	1.831.384,89	0,00
18000	FORMACIÓN Y PERFECCIONAMIENTO DE	127,30	0,00	127,30	0,00	127,30	0,00
	Subtotal Artículo 18	127,30	0,00	127,30	0,00	127,30	0,00
	Subtotal Capítulo 1	1.831.512,19	0,00	127,30	0,00	1.831.512,19	0,00
20300	MAQUINARIA, INSTALACIONES Y UTILLAJI	757,80	0,00	757,80	0,00	757,80	0,00
20900	CÁNONES	349,32	0,00	349,32	0,00	349,32	0,00
	Subtotal Artículo 20	1.107,12	0,00	1.107,12	0,00	1.107,12	0,00
21200	EDIFICIOS Y OTRAS CONSTRUCCIONES	91.972,28	0,00	91.972,28	0,00	91.972,28	0,00
21500	MOBILIARIO Y ENSERES	374,94	0,00	374,94	0,00	374,94	0,00
21300	MAQUINARIA, INSTALACIONES Y UTILLAJI	387,15	0,00	387,15	0,00	387,15	0,00
21900	OTRO INMOVILIZADO MATERIAL	72,81	0,00	72,81	0,00	72,81	0,00
21600	EQUIPOS PARA PROCESOS DE INFORMA	37.056,70	0,00	37.056,70	0,00	37.056,70	0,00
	Subtotal Artículo 21	129.863,88	0,00	129.863,88	0,00	129.863,88	0,00
22603	JURÍDICOS, CONTENCIOSOS	400,00	0,00	400,00	0,00	400,00	0,00
22100	ENERGÍA ELÉCTRICA	363.569,68	0,00	363.569,68	0,00	363.569,68	0,00
22199	OTROS SUMINISTROS	2.047,11	0,00	2.047,11	0,00	2.047,11	0,00
22704	CUSTODIA, DEPÓSITO Y ALMACENAJE	6.576,08	0,00	6.576,08	0,00	6.576,08	0,00
22001	PRENSA, REVISTAS, LIBROS Y OTRAS PU	1.307,90	0,00	1.307,90	0,00	1.307,90	0,00
22112	SUMINISTRO DE MATERIAL ELECTRONIC	2.325,93	0,00	2.325,93	0,00	2.325,93	0,00
22111	SUMINISTROS DE REPUESTOS DE MAQU	5.513,40	0,00	5.513,40	0,00	5.513,40	0,00
22103	COMBUSTIBLES	24.646,28	0,00	24.646,28	0,00	24.646,28	0,00
22703	POSTALES	30,07	0,00	30,07	0,00	30,07	0,00
22606	REUNIONES Y CONFERENCIAS	14.881,00	0,00	14.881,00	0,00	14.881,00	0,00
22201	POSTALES	3.430,24	0,00	3.430,24	0,00	3.430,24	0,00

UNIVERSIDAD DE SALAMANCA

ESTADO DE EJECUCIÓN DEL GASTO

OBLIGACIONES DEL PRESUPUESTO DE CERRADOS DEL EJERCICIO 2023

FECHA 31/12/2023

Partida Presupuestaria	Descripción	Obligaciones Pendientes de Pago a 1 de Enero	Modificación Saldo Inicial y Anulaciones	Total Obligaciones	Prescripciones	Pagos Realizados	Obligaciones Pendientes de Pago a 31 de Diciembre
22701	SEGURIDAD	121.548,74	0,00	121.548,74	0,00	121.548,74	0,00
22002	MATERIAL INFORMÁTICO NO INVENTARIA	30.372,81	0,00	30.372,81	0,00	30.372,81	0,00
22699	OTROS GASTOS	28.950,39	0,00	28.950,39	0,00	28.950,39	0,00
22117	MATERIAL DE LABORATORIO	3.511,82	0,00	3.511,82	0,00	3.511,82	0,00
22000	ORDINARIO NO INVENTARIABLE	1.931,80	0,00	1.931,80	0,00	1.931,80	0,00
22102	GAS	156.794,93	0,00	156.794,93	0,00	156.794,93	0,00
22700	LIMPIEZA Y ASEO	757.874,11	0,00	757.874,11	0,00	757.874,11	0,00
22101	AGUA	427,57	0,00	427,57	0,00	427,57	0,00
22601	ATENCIONES PROTOCOLARIAS Y REPRES	27.615,75	-13.549,43	14.066,32	0,00	14.066,32	0,00
22400	PRIMAS DE SEGUROS	6.300,00	0,00	6.300,00	0,00	6.300,00	0,00
22300	TRANSPORTES	6.120,00	0,00	6.120,00	0,00	6.120,00	0,00
22200	TELFÓNICAS	14.758,08	0,00	14.758,08	0,00	14.758,08	0,00
22602	PUBLICIDAD Y PROPAGANDA	62.844,69	0,00	62.844,69	0,00	62.844,69	0,00
22706	ESTUDIOS Y TRABAJOS TÉCNICOS	85.992,10	0,00	85.992,10	0,00	85.992,10	0,00
22503	OTRAS TASAS	9.875,29	0,00	9.875,29	0,00	9.875,29	0,00
	Subtotal Artículo 22	1.739.645,77	-13.549,43	1.726.096,34	0,00	1.726.096,34	0,00
23100	LOCOMOCIÓN	5.943,59	0,00	5.943,59	0,00	5.943,59	0,00
23300	OTRAS INDEMNIZACIONES	1.119,70	0,00	1.119,70	0,00	1.119,70	0,00
23000	DIETAS MANUTENCIÓN	4.835,23	0,00	4.835,23	0,00	4.835,23	0,00
	Subtotal Artículo 23	11.898,52	0,00	11.898,52	0,00	11.898,52	0,00
	Subtotal Capítulo 2	1.882.515,29	0,00	11.898,52	0,00	1.868.965,86	0,00
35900	OTROS GASTOS FINANCIEROS	12,00	0,00	12,00	0,00	12,00	0,00
	Subtotal Artículo 35	12,00	0,00	12,00	0,00	12,00	0,00
	Subtotal Capítulo 3	12,00	0,00	12,00	0,00	12,00	0,00
48117	CUOTAS SOCIALES	53,79	0,00	53,79	0,00	53,79	0,00
	Subtotal Artículo 48	53,79	0,00	53,79	0,00	53,79	0,00
	Subtotal Capítulo 4	53,79	0,00	53,79	0,00	53,79	0,00
62000	TERRENOS Y BIENES NATURALES	8.145,93	0,00	8.145,93	0,00	8.145,93	0,00
62300	MAQUINARIA	15.586,97	0,00	15.586,97	0,00	15.586,97	0,00
62700	EQUIPOS PARA PROCESOS DE INFORMA	28.855,93	0,00	28.855,93	0,00	28.855,93	0,00
62400	FONDO BIBLIOGRAFICO	844,65	0,00	844,65	0,00	844,65	0,00

UNIVERSIDAD DE SALAMANCA

ESTADO DE EJECUCIÓN DEL GASTO

OBLIGACIONES DEL PRESUPUESTO DE CERRADOS DEL EJERCICIO 2023

FECHA 31/12/2023

Partida Presupuestaria	Descripción	Obligaciones Pendientes de Pago a 1 de Enero	Modificación Saldo Inicial y Anulaciones	Total Obligaciones	Prescripciones	Pagos Realizados	Obligaciones Pendientes de Pago a 31 de Diciembre
62902	OTRO INMOVILIZADO MATERIAL	113.717,69	0,00	113.717,69	0,00	113.717,69	0,00
62600	MOBILIARIO	37.827,11	0,00	37.827,11	0,00	37.827,11	0,00
62100	CONSTRUCCIONES	420.697,37	0,00	420.697,37	0,00	420.697,37	0,00
	Subtotal Artículo 62	625.675,65	0,00	625.675,65	0,00	625.675,65	0,00
	Subtotal Capítulo 6	625.675,65	0,00	625.675,65	0,00	625.675,65	0,00
	TOTAL	4.339.768,92	-13.549,43	4.326.219,49	0,00	4.326.219,49	0,00

UNIVERSIDAD DE SALAMANCA

ESTADO DE EJECUCIÓN DEL GASTO

OBLIGACIONES DEL PRESUPUESTO DE CERRADOS DEL EJERCICIO 2023

FECHA 31/12/2023

EJERCICIO: 2022

Clasificación Orgánica:
Clasificación Funcional

18 UNIVERSIDAD DE SALAMANCA
324M SERVICIOS COMPLEMENTARIOS DE LA ENSEÑANZA

Partida Presupuestaria	Descripción	Obligaciones Pendientes de Pago a 1 de Enero	Modificación Saldo Inicial y Anulaciones	Total Obligaciones	Prescripciones	Pagos Realizados	Obligaciones Pendientes de Pago a 31 de Diciembre
17000	CUOTAS SOCIALES	7.371,81	0,00	7.371,81	0,00	7.371,81	0,00
	Subtotal Artículo 17	7.371,81	0,00	7.371,81	0,00	7.371,81	0,00
	Subtotal Capitulo 1	7.371,81	0,00	7.371,81	0,00	7.371,81	0,00
20900	CÁNONES	215,09	0,00	215,09	0,00	215,09	0,00
20300	MAQUINARIA, INSTALACIONES Y UTILLAJI	117,88	0,00	117,88	0,00	117,88	0,00
	Subtotal Artículo 20	332,97	0,00	332,97	0,00	332,97	0,00
21400	ELEMENTOS DE TRANSPORTE	299,90	0,00	299,90	0,00	299,90	0,00
21300	MAQUINARIA, INSTALACIONES Y UTILLAJI	54,79	0,00	54,79	0,00	54,79	0,00
21200	EDIFICIOS Y OTRAS CONSTRUCCIONES	461,41	0,00	461,41	0,00	461,41	0,00
	Subtotal Artículo 21	816,10	0,00	816,10	0,00	816,10	0,00
22700	LIMPIEZA Y ASEO	100.445,77	0,00	100.445,77	0,00	100.445,77	0,00
22601	ATENCIONES PROTOCOLARIAS Y REPRES	13.177,48	0,00	13.177,48	0,00	13.177,48	0,00
22706	ESTUDIOS Y TRABAJOS TÉCNICOS	24.062,55	0,00	24.062,55	0,00	24.062,55	0,00
22602	PUBLICIDAD Y PROPAGANDA	1.348,00	0,00	1.348,00	0,00	1.348,00	0,00
22703	POSTALES	46,15	0,00	46,15	0,00	46,15	0,00
22100	ENERGÍA ELÉCTRICA	39.237,12	0,00	39.237,12	0,00	39.237,12	0,00
22199	OTROS SUMINISTROS	1.065,63	0,00	1.065,63	0,00	1.065,63	0,00
22701	SEGURIDAD	21.757,30	0,00	21.757,30	0,00	21.757,30	0,00
22300	TRANSPORTES	368,26	0,00	368,26	0,00	368,26	0,00
22606	REUNIONES Y CONFERENCIAS	13.390,74	0,00	13.390,74	0,00	13.390,74	0,00
22101	AGUA	155,01	0,00	155,01	0,00	155,01	0,00
22108	SUMINISTROS DE MATERIAL DEPORTIVO	2.293,03	0,00	2.293,03	0,00	2.293,03	0,00
22102	GAS	12.776,62	0,00	12.776,62	0,00	12.776,62	0,00
22707	EMPRESAS DE RESTAURACIÓN	190.638,22	0,00	190.638,22	0,00	190.638,22	0,00
22605	ACTIVIDADES DEPORTIVAS	4.693,64	0,00	4.693,64	0,00	4.693,64	0,00
22002	MATERIAL INFORMÁTICO NO INVENTARIA	1.222,15	0,00	1.222,15	0,00	1.222,15	0,00

UNIVERSIDAD DE SALAMANCA

ESTADO DE EJECUCIÓN DEL GASTO

OBLIGACIONES DEL PRESUPUESTO DE CERRADOS DEL EJERCICIO 2023

FECHA 31/12/2023

Partida Presupuestaria	Descripción	Obligaciones Pendientes de Pago a 1 de Enero	Modificación Saldo Inicial y Anulaciones	Total Obligaciones	Prescripciones	Pagos Realizados	Obligaciones Pendientes de Pago a 31 de Diciembre
22604	ACTIVIDADES SOCIOCULTURALES	9.811,51	0,00	9.811,51	0,00	9.811,51	0,00
22200	TELFÓNICAS	2.420,23	0,00	2.420,23	0,00	2.420,23	0,00
22699	OTROS GASTOS	1.887,18	0,00	1.887,18	0,00	1.887,18	0,00
	Subtotal Artículo 22	440.796,59	0,00	440.796,59	0,00	440.796,59	0,00
23100	LOCOMOCIÓN	2.428,15	0,00	2.428,15	0,00	2.428,15	0,00
23000	DIETAS MANUTENCIÓN	5.096,75	0,00	5.096,75	0,00	5.096,75	0,00
23300	OTRAS INDEMNIZACIONES	1.562,80	0,00	1.562,80	0,00	1.562,80	0,00
	Subtotal Artículo 23	9.087,70	0,00	9.087,70	0,00	9.087,70	0,00
	Subtotal Capítulo 2	451.033,36	0,00	9.087,70	0,00	451.033,36	0,00
48117	CUOTAS SOCIALES	1.237,17	0,00	1.237,17	0,00	1.237,17	0,00
48005	Becas para fomentar la movilidad e intercambi	2.077,00	0,00	2.077,00	0,00	2.077,00	0,00
48100	BECAS DE COLABORACIÓN	32.000,00	0,00	32.000,00	0,00	32.000,00	0,00
	Subtotal Artículo 48	35.314,17	0,00	35.314,17	0,00	35.314,17	0,00
	Subtotal Capítulo 4	35.314,17	0,00	35.314,17	0,00	35.314,17	0,00
62100	CONSTRUCCIONES	16.160,74	0,00	16.160,74	0,00	16.160,74	0,00
62902	OTRO INMOVILIZADO MATERIAL	12.465,90	0,00	12.465,90	0,00	12.465,90	0,00
62600	MOBILIARIO	1.203,72	0,00	1.203,72	0,00	1.203,72	0,00
62700	EQUIPOS PARA PROCESOS DE INFORMACIÓN	2.877,38	0,00	2.877,38	0,00	2.877,38	0,00
	Subtotal Artículo 62	32.707,74	0,00	32.707,74	0,00	32.707,74	0,00
64500	APLICACIONES INFORMÁTICAS	6.638,54	0,00	6.638,54	0,00	6.638,54	0,00
	Subtotal Artículo 64	6.638,54	0,00	6.638,54	0,00	6.638,54	0,00
	Subtotal Capítulo 6	39.346,28	0,00	6.638,54	0,00	39.346,28	0,00
	TOTAL	533.065,62	0,00	533.065,62	0,00	533.065,62	0,00

UNIVERSIDAD DE SALAMANCA

ESTADO DE EJECUCIÓN DEL GASTO

OBLIGACIONES DEL PRESUPUESTO DE CERRADOS DEL EJERCICIO 2023

FECHA 31/12/2023

EJERCICIO: 2022

Clasificación Orgánica:	18 UNIVERSIDAD DE SALAMANCA
Clasificación Funcional	463A INVESTIGACIÓN CIENTÍFICA

Partida Presupuestaria	Descripción	Obligaciones Pendientes de Pago a 1 de Enero	Modificación Saldo Inicial y Anulaciones	Total Obligaciones	Prescripciones	Pagos Realizados	Obligaciones Pendientes de Pago a 31 de Diciembre
17000	CUOTAS SOCIALES	317,14	0,00	317,14	0,00	317,14	0,00
	Subtotal Artículo 17	317,14	0,00	317,14	0,00	317,14	0,00
	Subtotal Capitulo 1	317,14	0,00	317,14	0,00	317,14	0,00
20900	CÁNONES	53,09	0,00	53,09	0,00	53,09	0,00
20300	MAQUINARIA, INSTALACIONES Y UTILLAJI	77,45	0,00	77,45	0,00	77,45	0,00
	Subtotal Artículo 20	130,54	0,00	130,54	0,00	130,54	0,00
21300	MAQUINARIA, INSTALACIONES Y UTILLAJI	22.364,29	0,00	22.364,29	0,00	22.364,29	0,00
21200	EDIFICIOS Y OTRAS CONSTRUCCIONES	2.722,66	0,00	2.722,66	0,00	2.722,66	0,00
	Subtotal Artículo 21	25.086,95	0,00	25.086,95	0,00	25.086,95	0,00
22100	ENERGÍA ELÉCTRICA	105.280,74	0,00	105.280,74	0,00	105.280,74	0,00
22701	SEGURIDAD	1.286,00	0,00	1.286,00	0,00	1.286,00	0,00
22002	MATERIAL INFORMÁTICO NO INVENTARIA	129,00	0,00	129,00	0,00	129,00	0,00
22704	CUSTODIA, DEPÓSITO Y ALMACENAJE	5.260,86	0,00	5.260,86	0,00	5.260,86	0,00
22000	ORDINARIO NO INVENTARIABLE	197,58	0,00	197,58	0,00	197,58	0,00
22300	TRANSPORTES	1.030,89	0,00	1.030,89	0,00	1.030,89	0,00
22703	POSTALES	750,17	0,00	750,17	0,00	750,17	0,00
22503	OTRAS TASAS	2.743,83	0,00	2.743,83	0,00	2.743,83	0,00
22102	GAS	132,05	0,00	132,05	0,00	132,05	0,00
22199	OTROS SUMINISTROS	3.692,18	0,00	3.692,18	0,00	3.692,18	0,00
22699	OTROS GASTOS	4.940,58	0,00	4.940,58	0,00	4.940,58	0,00
22601	ATENCIONES PROTOCOLARIAS Y REPRES	293,63	0,00	293,63	0,00	293,63	0,00
22200	TELEFÓNICAS	1.707,73	0,00	1.707,73	0,00	1.707,73	0,00
22700	LIMPIEZA Y ASEO	43.950,62	0,00	43.950,62	0,00	43.950,62	0,00
22606	REUNIONES Y CONFERENCIAS	2.268,50	0,00	2.268,50	0,00	2.268,50	0,00
22117	MATERIAL DE LABORATORIO	84.155,76	0,00	84.155,76	0,00	84.155,76	0,00
22706	ESTUDIOS Y TRABAJOS TÉCNICOS	11.989,42	0,00	11.989,42	0,00	11.989,42	0,00

UNIVERSIDAD DE SALAMANCA

ESTADO DE EJECUCIÓN DEL GASTO

OBLIGACIONES DEL PRESUPUESTO DE CERRADOS DEL EJERCICIO 2023

FECHA 31/12/2023

Partida Presupuestaria	Descripción	Obligaciones Pendientes de Pago a 1 de Enero	Modificación Saldo Inicial y Anulaciones	Total Obligaciones	Prescripciones	Pagos Realizados	Obligaciones Pendientes de Pago a 31 de Diciembre
	Subtotal Artículo 22	269.809,54	0,00	269.809,54	0,00	269.809,54	0,00
23000	DIETAS MANUTENCIÓN	4.609,65	0,00	4.609,65	0,00	4.609,65	0,00
23100	LOCOMOCIÓN	1.386,40	0,00	1.386,40	0,00	1.386,40	0,00
	Subtotal Artículo 23	5.996,05	0,00	5.996,05	0,00	5.996,05	0,00
24000	GASTOS DE EDICION Y DISTRIBUCION	14.964,91	0,00	14.964,91	0,00	14.964,91	0,00
	Subtotal Artículo 24	14.964,91	0,00	14.964,91	0,00	14.964,91	0,00
	Subtotal Capítulo 2	315.987,99	0,00	14.964,91	0,00	315.987,99	0,00
48600	CONCESIÓN BECAS FORMACIÓN DE INVE	22.243,25	0,00	22.243,25	0,00	22.243,25	0,00
	Subtotal Artículo 48	22.243,25	0,00	22.243,25	0,00	22.243,25	0,00
	Subtotal Capítulo 4	22.243,25	0,00	22.243,25	0,00	22.243,25	0,00
62400	FONDO BIBLIOGRAFICO	292.076,02	0,00	292.076,02	0,00	292.076,02	0,00
62902	OTRO INMOVILIZADO MATERIAL	418,59	0,00	418,59	0,00	418,59	0,00
62700	EQUIPOS PARA PROCESOS DE INFORMA	1.312,12	0,00	1.312,12	0,00	1.312,12	0,00
62300	MAQUINARIA	11.021,47	0,00	11.021,47	0,00	11.021,47	0,00
	Subtotal Artículo 62	304.828,20	0,00	304.828,20	0,00	304.828,20	0,00
64600	PROPIEDAD INTELECTUAL E INDUSTRIAL	661,50	0,00	661,50	0,00	661,50	0,00
	Subtotal Artículo 64	661,50	0,00	661,50	0,00	661,50	0,00
69166	ADQUISICIÓN DE MOBILIARIO	620,64	0,00	620,64	0,00	620,64	0,00
69122	MATERIAL, SUMINISTROS Y OTROS	32.717,92	0,00	32.717,92	0,00	32.717,92	0,00
69223	INDEMNIZACIONES POR RAZÓN DEL SER	104.114,54	0,00	104.114,54	0,00	104.114,54	0,00
69423	INDEMNIZACIONES POR RAZÓN DEL SER	13,60	0,00	13,60	0,00	13,60	0,00
69417	CUOTAS Y PRESTACIONES A CARGO DE L	2.358,19	0,00	2.358,19	0,00	2.358,19	0,00
69123	INDEMNIZACIONES POR RAZON DE SERV	29.220,90	0,00	29.220,90	0,00	29.220,90	0,00
69269	ADQUISICIÓN DE OTRO INMOVILIZADO M	4.863,50	0,00	4.863,50	0,00	4.863,50	0,00
69317	CUOTAS Y PRESTACIONES A CARGO DE L	24.973,03	0,00	24.973,03	0,00	24.973,03	0,00
69222	MATERIAL,SUMINISTROS Y OTROS	206.712,63	0,00	206.712,63	0,00	206.712,63	0,00
69220	ARRENDAMIENTOS Y CÁNONES	10.047,10	0,00	10.047,10	0,00	10.047,10	0,00
69160	APLICACIONES INFORMATICAS	305,86	0,00	305,86	0,00	305,86	0,00
69267	ADQUISICIÓN DE EQUIPOS PARA PROCE	56.237,96	0,00	56.237,96	0,00	56.237,96	0,00
69367	ADQUISICIÓN DE EQUIPOS PARA PROCE	387,99	0,00	387,99	0,00	387,99	0,00

UNIVERSIDAD DE SALAMANCA

ESTADO DE EJECUCIÓN DEL GASTO

OBLIGACIONES DEL PRESUPUESTO DE CERRADOS DEL EJERCICIO 2023

FECHA 31/12/2023

Partida Presupuestaria	Descripción	Obligaciones Pendientes de Pago a 1 de Enero	Modificación Saldo Inicial y Anulaciones	Total Obligaciones	Prescripciones	Pagos Realizados	Obligaciones Pendientes de Pago a 31 de Diciembre
69322	MATERIAL,SUMINISTROS Y OTROS	19.747,16	0,00	19.747,16	0,00	19.747,16	0,00
69163	ADQUISICIÓN DE MAQUINARIA	6.423,53	0,00	6.423,53	0,00	6.423,53	0,00
69117	CUOTAS Y PRESTACIONES A CARGO DE L	53.213,88	0,00	53.213,88	0,00	53.213,88	0,00
69164	ADQUSICION DE FONDO BIBLIOGRAFICO	70,75	0,00	70,75	0,00	70,75	0,00
69323	INDEMNIZACIONES POR RAZÓN DEL SER	4.960,06	0,00	4.960,06	0,00	4.960,06	0,00
69221	REPARACIONES,MANTENIMIENTO Y CON	135,00	0,00	135,00	0,00	135,00	0,00
69364	ADQUISICIÓN DE FONDO BIBLIOGRÁFIC	102,21	0,00	102,21	0,00	102,21	0,00
69264	ADQUISICIÓN DE FONDO BIBLIOGRÁFIC	1.015,97	0,00	1.015,97	0,00	1.015,97	0,00
69414	LABORAL EVENTUAL	690,83	0,00	690,83	0,00	690,83	0,00
69169	ADQUISICION DE OTRO INMOVILIZADO M	274,67	0,00	274,67	0,00	274,67	0,00
69167	ADQUISICIÓN DE EQUIPOS PARA PROCE	7.306,19	0,00	7.306,19	0,00	7.306,19	0,00
69263	ADQUISICIÓN DE MAQUINARIA,INSTALAC	36.000,88	0,00	36.000,88	0,00	36.000,88	0,00
69217	CUOTAS Y PRESTACIONES A CARGO DE L	333.065,65	0,00	333.065,65	0,00	333.065,65	0,00
69262	ADQUISICIÓN UTILLAJE	368,67	0,00	368,67	0,00	368,67	0,00
	Subtotal Artículo 69	935.949,31	0,00	935.949,31	0,00	935.949,31	0,00
	Subtotal Capítulo 6	1.241.439,01	0,00	935.949,31	0,00	1.241.439,01	0,00
91002	AMORTIZACIÓN ANTICIPOS REEMBOLSAE	21.550,27	0,00	21.550,27	0,00	21.550,27	0,00
	Subtotal Artículo 91	21.550,27	0,00	21.550,27	0,00	21.550,27	0,00
	Subtotal Capítulo 9	21.550,27	0,00	21.550,27	0,00	21.550,27	0,00
TOTAL		1.601.537,66	0,00	1.601.537,66	0,00	1.601.537,66	0,00

UNIVERSIDAD DE SALAMANCA

ESTADO DE EJECUCIÓN DEL GASTO

OBLIGACIONES DEL PRESUPUESTO DE CERRADOS DEL EJERCICIO 2023

FECHA 31/12/2023

EJERCICIO: 2022

Clasificación Orgánica:	6T (SIN DESCRIPCIÓN)
Clasificación Funcional	322C ENSEÑANZAS UNIVERSITARIAS

Partida Presupuestaria	Descripción	Obligaciones Pendientes de Pago a 1 de Enero	Modificación Saldo Inicial y Anulaciones	Total Obligaciones	Prescripciones	Pagos Realizados	Obligaciones Pendientes de Pago a 31 de Diciembre
17000	CUOTAS SOCIALES	2.868,14	0,00	2.868,14	0,00	2.868,14	0,00
	Subtotal Artículo 17	2.868,14	0,00	2.868,14	0,00	2.868,14	0,00
	Subtotal Capítulo 1	2.868,14	0,00	2.868,14	0,00	2.868,14	0,00
20200	ARRENDAMIENTOS DE EDIFICIOS Y OTRAS	5.771,70	-5.771,70	0,00	0,00	0,00	0,00
20900	CÁNONES	302,50	0,00	302,50	0,00	302,50	0,00
	Subtotal Artículo 20	6.074,20	-5.771,70	302,50	0,00	302,50	0,00
21600	EQUIPOS PARA PROCESOS DE INFORMACIÓN	948,64	0,00	948,64	0,00	948,64	0,00
	Subtotal Artículo 21	948,64	0,00	948,64	0,00	948,64	0,00
22117	MATERIAL DE LABORATORIO	1.345,51	0,00	1.345,51	0,00	1.345,51	0,00
22000	ORDINARIO NO INVENTARIABLE	59,28	0,00	59,28	0,00	59,28	0,00
22200	TELEFÓNICAS	121,46	0,00	121,46	0,00	121,46	0,00
22706	ESTUDIOS Y TRABAJOS TÉCNICOS	5.251,25	-2.288,13	2.963,12	0,00	2.963,12	0,00
22606	REUNIONES Y CONFERENCIAS	57.935,51	0,00	57.935,51	0,00	57.935,51	0,00
22002	MATERIAL INFORMÁTICO NO INVENTARIABLE	475,30	0,00	475,30	0,00	475,30	0,00
22199	OTROS SUMINISTROS	114,22	0,00	114,22	0,00	114,22	0,00
22601	ATENCIONES PROTOCOLARIAS Y REPRESENTACIONES	3.519,50	0,00	3.519,50	0,00	3.519,50	0,00
22602	PUBLICIDAD Y PROPAGANDA	642,72	0,00	642,72	0,00	642,72	0,00
22699	OTROS GASTOS	213,26	0,00	213,26	0,00	213,26	0,00
	Subtotal Artículo 22	69.678,01	-2.288,13	67.389,88	0,00	67.389,88	0,00
23100	LOCOMOCIÓN	45,60	0,00	45,60	0,00	45,60	0,00
	Subtotal Artículo 23	45,60	0,00	45,60	0,00	45,60	0,00
	Subtotal Capítulo 2	76.746,45	0,00	45,60	0,00	68.686,62	0,00
62600	MOBILIARIO	1.237,78	0,00	1.237,78	0,00	1.237,78	0,00
	Subtotal Artículo 62	1.237,78	0,00	1.237,78	0,00	1.237,78	0,00
	Subtotal Capítulo 6	1.237,78	0,00	1.237,78	0,00	1.237,78	0,00

UNIVERSIDAD DE SALAMANCA

ESTADO DE EJECUCIÓN DEL GASTO

OBLIGACIONES DEL PRESUPUESTO DE CERRADOS DEL EJERCICIO 2023

FECHA 31/12/2023

TOTAL 80.852,37 -8.059,83 72.792,54 0,00 72.792,54 0,00

EJERCICIO: 2022

Clasificación Orgánica:

8G (sin descripción)

Clasificación Funcional

322C ENSEÑANZAS UNIVERSITARIAS

Partida Presupuestaria	Descripción	Obligaciones Pendientes de Pago a 1 de Enero	Modificación Saldo Inicial y Anulaciones	Total Obligaciones	Prescripciones	Pagos Realizados	Obligaciones Pendientes de Pago a 31 de Diciembre
22601	ATENCIONES PROTOCOLARIAS Y REPRESENTACIONES	2.524,15	0,00	2.524,15	0,00	2.524,15	0,00
22200	TELEFÓNICAS	19,38	0,00	19,38	0,00	19,38	0,00
22606	REUNIONES Y CONFERENCIAS	7.632,19	0,00	7.632,19	0,00	7.632,19	0,00
22699	OTROS GASTOS	532,40	0,00	532,40	0,00	532,40	0,00
22706	ESTUDIOS Y TRABAJOS TÉCNICOS	34,50	0,00	34,50	0,00	34,50	0,00
22117	MATERIAL DE LABORATORIO	5.559,32	0,00	5.559,32	0,00	5.559,32	0,00
	Subtotal Artículo 22	16.301,94	0,00	16.301,94	0,00	16.301,94	0,00
23100	LOCOMOCIÓN	536,01	0,00	536,01	0,00	536,01	0,00
23000	DIETAS MANUTENCIÓN	56,10	0,00	56,10	0,00	56,10	0,00
	Subtotal Artículo 23	592,11	0,00	592,11	0,00	592,11	0,00
	Subtotal Capítulo 2	16.894,05	0,00	16.894,05	0,00	16.894,05	0,00
	TOTAL	16.894,05	0,00	16.894,05	0,00	16.894,05	0,00

UNIVERSIDAD DE SALAMANCA

ESTADO DE EJECUCIÓN DEL GASTO

OBLIGACIONES DEL PRESUPUESTO DE CERRADOS DEL EJERCICIO 2023

FECHA 31/12/2023

EJERCICIO: 2022

Clasificación Orgánica:	8H (SIN DESCRIPCIÓN)
Clasificación Funcional	322C ENSEÑANZAS UNIVERSITARIAS

Partida Presupuestaria	Descripción	Obligaciones Pendientes de Pago a 1 de Enero	Modificación Saldo Inicial y Anulaciones	Total Obligaciones	Prescripciones	Pagos Realizados	Obligaciones Pendientes de Pago a 31 de Diciembre
22706	ESTUDIOS Y TRABAJOS TÉCNICOS	6,00	0,00	6,00	0,00	6,00	0,00
22606	REUNIONES Y CONFERENCIAS	750,00	0,00	750,00	0,00	750,00	0,00
	Subtotal Artículo 22	756,00	0,00	756,00	0,00	756,00	0,00
	Subtotal Capítulo 2	756,00	0,00	756,00	0,00	756,00	0,00
TOTAL		756,00	0,00	756,00	0,00	756,00	0,00

UNIVERSIDAD DE SALAMANCA

ESTADO DE EJECUCIÓN DEL GASTO

OBLIGACIONES DEL PRESUPUESTO DE CERRADOS DEL EJERCICIO 2023

FECHA 31/12/2023

EJERCICIO: 2022

Clasificación Orgánica:	DO (SIN DESCRIPCIÓN)
Clasificación Funcional	322C ENSEÑANZAS UNIVERSITARIAS

Partida Presupuestaria	Descripción	Obligaciones Pendientes de Pago a 1 de Enero	Modificación Saldo Inicial y Anulaciones	Total Obligaciones	Prescripciones	Pagos Realizados	Obligaciones Pendientes de Pago a 31 de Diciembre
22601	ATENCIONES PROTOCOLARIAS Y REPRESENTACIONES	1.084,25	0,00	1.084,25	0,00	1.084,25	0,00
22706	ESTUDIOS Y TRABAJOS TÉCNICOS	72,34	0,00	72,34	0,00	72,34	0,00
22200	TELEFÓNICAS	50,84	0,00	50,84	0,00	50,84	0,00
22300	TRANSPORTES	2.214,78	0,00	2.214,78	0,00	2.214,78	0,00
22699	OTROS GASTOS	70,00	0,00	70,00	0,00	70,00	0,00
	Subtotal Artículo 22	3.492,21	0,00	3.492,21	0,00	3.492,21	0,00
23000	DIETAS MANUTENCIÓN	214,80	0,00	214,80	0,00	214,80	0,00
23100	LOCOMOCIÓN	254,30	0,00	254,30	0,00	254,30	0,00
	Subtotal Artículo 23	469,10	0,00	469,10	0,00	469,10	0,00
	Subtotal Capítulo 2	3.961,31	0,00	4.691,10	0,00	3.961,31	0,00
62600	MOBILIARIO	2.091,60	0,00	2.091,60	0,00	2.091,60	0,00
	Subtotal Artículo 62	2.091,60	0,00	2.091,60	0,00	2.091,60	0,00
	Subtotal Capítulo 6	2.091,60	0,00	2.091,60	0,00	2.091,60	0,00
	TOTAL	6.052,91	0,00	6.052,91	0,00	6.052,91	0,00

UNIVERSIDAD DE SALAMANCA

ESTADO DE EJECUCIÓN DEL GASTO

OBLIGACIONES DEL PRESUPUESTO DE CERRADOS DEL EJERCICIO 2023

FECHA 31/12/2023

EJERCICIO: 2022

Clasificación Orgánica:	MU (SIN DESCRIPCIÓN)
Clasificación Funcional	322C ENSEÑANZAS UNIVERSITARIAS

Partida Presupuestaria	Descripción	Obligaciones Pendientes de Pago a 1 de Enero	Modificación Saldo Inicial y Anulaciones	Total Obligaciones	Prescripciones	Pagos Realizados	Obligaciones Pendientes de Pago a 31 de Diciembre
17000	CUOTAS SOCIALES	576,51	0,00	576,51	0,00	576,51	0,00
	Subtotal Artículo 17	576,51	0,00	576,51	0,00	576,51	0,00
	Subtotal Capítulo 1	576,51	0,00	576,51	0,00	576,51	0,00
22002	MATERIAL INFORMÁTICO NO INVENTARIA	186,95	0,00	186,95	0,00	186,95	0,00
22699	OTROS GASTOS	1.060,50	0,00	1.060,50	0,00	1.060,50	0,00
22606	REUNIONES Y CONFERENCIAS	18.787,21	0,00	18.787,21	0,00	18.787,21	0,00
22117	MATERIAL DE LABORATORIO	2.958,11	0,00	2.958,11	0,00	2.958,11	0,00
22199	OTROS SUMINISTROS	106,24	0,00	106,24	0,00	106,24	0,00
22706	ESTUDIOS Y TRABAJOS TÉCNICOS	1.524,06	0,00	1.524,06	0,00	1.524,06	0,00
22200	TELFÓNICAS	4,56	0,00	4,56	0,00	4,56	0,00
22601	ATENCIONES PROTOCOLARIAS Y REPRES	948,84	0,00	948,84	0,00	948,84	0,00
	Subtotal Artículo 22	25.576,47	0,00	25.576,47	0,00	25.576,47	0,00
	Subtotal Capítulo 2	25.576,47	0,00	25.576,47	0,00	25.576,47	0,00
TOTAL		26.152,98	0,00	26.152,98	0,00	26.152,98	0,00

UNIVERSIDAD DE SALAMANCA

ESTADO DE EJECUCIÓN DEL GASTO

OBLIGACIONES DEL PRESUPUESTO DE CERRADOS DEL EJERCICIO 2023

FECHA 31/12/2023

EJERCICIO: 2022

Clasificación Orgánica:	UE (SIN DESCRIPCIÓN)
Clasificación Funcional	322C ENSEÑANZAS UNIVERSITARIAS

Partida Presupuestaria	Descripción	Obligaciones Pendientes de Pago a 1 de Enero	Modificación Saldo Inicial y Anulaciones	Total Obligaciones	Prescripciones	Pagos Realizados	Obligaciones Pendientes de Pago a 31 de Diciembre
22200	TELEFÓNICAS	9,12	0,00	9,12	0,00	9,12	0,00
22706	ESTUDIOS Y TRABAJOS TÉCNICOS	80,17	0,00	80,17	0,00	80,17	0,00
22606	REUNIONES Y CONFERENCIAS	5.093,06	0,00	5.093,06	0,00	5.093,06	0,00
	Subtotal Artículo 22	5.182,35	0,00	5.182,35	0,00	5.182,35	0,00
23100	LOCOMOCIÓN	678,10	0,00	678,10	0,00	678,10	0,00
	Subtotal Artículo 23	678,10	0,00	678,10	0,00	678,10	0,00
	Subtotal Capítulo 2	5.860,45	0,00	678,10	0,00	5.860,45	0,00
	TOTAL	5.860,45	0,00	5.860,45	0,00	5.860,45	0,00



UNIVERSIDAD DE SALAMANCA

ESTADO DE EJECUCIÓN DEL GASTO

OBLIGACIONES DEL PRESUPUESTO DE CERRADOS DEL EJERCICIO 2023 SUBINFORME DE TOTALES POR EJERCICIO

FECHA 31/12/2023

Ejercicio	Obligaciones Pendtes. de Pago a 1 de Enero	Modificación Saldo Inicial y Anulaciones	Total Obligaciones	Precripciones	Pagos Realizados	Obligaciones Pendtes. de Pago a 31 de Diciembre
2022	6.610.940,96	-21.609,26	6.589.331,70	0,00	6.589.331,70	0,00
TOTAL	6.610.940,96	-21.609,26	6.589.331,70	0,00	6.589.331,70	0,00



UNIVERSIDAD DE SALAMANCA
ESTADO DE EJECUCIÓN DEL GASTO
OBLIGACIONES DEL PRESUPUESTO DE CERRADOS DEL EJERCICIO 2023
SUBINFORME DE TOTALES POR PROGRAMAS

FECHA 31/12/2023

EJERCICIO: 2022

Clasificación Funcional	Descripción	Obligaciones Pendtes. de Pago a 1 de Enero	Modificación Saldo Inicial y anulaciones	Total Obligaciones	Prescripciones	Pagos Realizados	Obligaciones Pendtes. de Pago a 31 de Diciembre
322C	ENSEÑANZAS UNIVERSITARIAS	4.476.337,68	-21.609,26	4.454.728,42	0,00	4.454.728,42	0,00
324M	SERVICIOS COMPLEMENTARIOS DE LA ENSEÑANZA	533.065,62	0,00	533.065,62	0,00	533.065,62	0,00
463A	INVESTIGACIÓN CIENTÍFICA	1.601.537,66	0,00	1.601.537,66	0,00	1.601.537,66	0,00
TOTAL		6.610.940,96	-21.609,26	6.589.331,70	0,00	6.589.331,70	0,00

UNIVERSIDAD DE SALAMANCA

ESTADO DE EJECUCIÓN DEL GASTO

OBLIGACIONES DEL PRESUPUESTO DE CERRADOS DEL EJERCICIO 2023

SUBINFORME DE TOTALES POR CAPÍTULOS

FECHA 31/12/2023

EJERCICIO: 2022

Descpción	Obligaciones Pendtes. de Pago a 1 de Enero	Modificación saldo inicial y anulaciones	Total Obligaciones	Prescripciones	Pagos Realizados	Obligaciones Pendtes. de Pago a 31 de Diciembre
Total Capítulo 1	1.842.645,79	0,00	1.842.645,79	0,00	1.842.645,79	0,00
Total Capítulo 2	2.779.331,37	-21.609,26	2.757.722,11	0,00	2.757.722,11	0,00
Total Capítulo 3	12,00	0,00	12,00	0,00	12,00	0,00
Total Capítulo 4	57.611,21	0,00	57.611,21	0,00	57.611,21	0,00
TOTAL OPERACIONES CORRIENTES	4.679.600,37	-21.609,26	4.657.991,11	0,00	4.657.991,11	0,00
Total Capítulo 6	1.909.790,32	0,00	1.909.790,32	0,00	1.909.790,32	0,00
Total Capítulo 7	0,00	0,00	0,00	0,00	0,00	0,00
TOTAL OPERACIONES DE CAPITAL	1.909.790,32	0,00	1.909.790,32	0,00	1.909.790,32	0,00
TOTAL OPERACIONES NO FINANCIERAS	6.589.390,69	-21.609,26	6.567.781,43	0,00	6.567.781,43	0,00
Total Capítulo 8	0,00	0,00	0,00	0,00	0,00	0,00
Total Capítulo 9	21.550,27	0,00	21.550,27	0,00	21.550,27	0,00
TOTAL OPERACIONES FINANCIERAS	21.550,27	0,00	21.550,27	0,00	21.550,27	0,00
TOTAL	6.610.940,96	-21.609,26	6.589.331,70	0,00	6.589.331,70	0,00



VNiVERSiDAD
D SALAMANCA

6. Memoria

6.23 Información presupuestaria

6.23.2 Presupuestos cerrados

6.23.2.2 Presupuesto de ingresos. Derechos a cobrar de presupuestos cerrados



VNiVERSiDAD
D SALAMANCA

6. Memoria

6.23 Información presupuestaria

6.23.2 Presupuestos cerrados

6.23.2.2 Presupuesto de ingresos. Derechos a cobrar de presupuestos cerrados

6.23.2.2.a *Derechos pendientes de cobro totales*

UNIVERSIDAD DE SALAMANCA

SUBINFORME DE TOTALES POR CAPÍTULOS

Derechos pendientes de cobro totales. Ejercicio: 2023

FECHA 31/12/2023

Ejercicio presupuestario 2007

Descripción	Pendiente de cobro a 1 de Enero	Modificaciones Saldo Inicial	Derechos Anulados	Derechos Cancelados	Recaudación	Derechos Pendientes Cobro a 31 de Diciembre
Total Capítulo 1	0,00	0,00	0,00	0,00	0,00	0,00
Total Capítulo 2	0,00	0,00	0,00	0,00	0,00	0,00
Total Capítulo 3	1.816,80	0,00	0,00	0,00	0,00	1.816,80
Total Capítulo 4	0,00	0,00	0,00	0,00	0,00	0,00
Total Capítulo 5	0,00	0,00	0,00	0,00	0,00	0,00
TOTAL OPERACIONES CORRIENTES	1.816,80	0,00	0,00	0,00	0,00	1.816,80
Total Capítulo 6	0,00	0,00	0,00	0,00	0,00	0,00
Total Capítulo 7	0,00	0,00	0,00	0,00	0,00	0,00
TOTAL OPERACIONES DE CAPITAL	0,00	0,00	0,00	0,00	0,00	0,00
TOTAL OPERACIONES NO FINANCIERAS	1.816,80	0,00	0,00	0,00	0,00	1.816,80
Total Capítulo 8	0,00	0,00	0,00	0,00	0,00	0,00
Total Capítulo 9	0,00	0,00	0,00	0,00	0,00	0,00
TOTAL OPERACIONES FINANCIERAS	0,00	0,00	0,00	0,00	0,00	0,00
TOTAL	1.816,80	0,00	0,00	0,00	0,00	1.816,80

UNIVERSIDAD DE SALAMANCA

SUBINFORME DE TOTALES POR CAPÍTULOS

Derechos pendientes de cobro totales. Ejercicio: 2023

FECHA 31/12/2023

Ejercicio presupuestario 2010

Descripción	Pendiente de cobro a 1 de Enero	Modificaciones Saldo Inicial	Derechos Anulados	Derechos Cancelados	Recaudación	Derechos Pendientes Cobro a 31 de Diciembre
Total Capítulo 1	0,00	0,00	0,00	0,00	0,00	0,00
Total Capítulo 2	0,00	0,00	0,00	0,00	0,00	0,00
Total Capítulo 3	11.834,61	0,00	0,00	0,00	0,00	11.834,61
Total Capítulo 4	0,00	0,00	0,00	0,00	0,00	0,00
Total Capítulo 5	0,00	0,00	0,00	0,00	0,00	0,00
TOTAL OPERACIONES CORRIENTES	11.834,61	0,00	0,00	0,00	0,00	11.834,61
Total Capítulo 6	0,00	0,00	0,00	0,00	0,00	0,00
Total Capítulo 7	0,00	0,00	0,00	0,00	0,00	0,00
TOTAL OPERACIONES DE CAPITAL	0,00	0,00	0,00	0,00	0,00	0,00
TOTAL OPERACIONES NO FINANCIERAS	11.834,61	0,00	0,00	0,00	0,00	11.834,61
Total Capítulo 8	0,00	0,00	0,00	0,00	0,00	0,00
Total Capítulo 9	0,00	0,00	0,00	0,00	0,00	0,00
TOTAL OPERACIONES FINANCIERAS	0,00	0,00	0,00	0,00	0,00	0,00
TOTAL	11.834,61	0,00	0,00	0,00	0,00	11.834,61

UNIVERSIDAD DE SALAMANCA

SUBINFORME DE TOTALES POR CAPÍTULOS

Derechos pendientes de cobro totales. Ejercicio: 2023

FECHA 31/12/2023

Ejercicio presupuestario 2011

Descripción	Pendiente de cobro a 1 de Enero	Modificaciones Saldo Inicial	Derechos Anulados	Derechos Cancelados	Recaudación	Derechos Pendientes Cobro a 31 de Diciembre
Total Capítulo 1	0,00	0,00	0,00	0,00	0,00	0,00
Total Capítulo 2	0,00	0,00	0,00	0,00	0,00	0,00
Total Capítulo 3	183,33	0,00	183,33	0,00	0,00	0,00
Total Capítulo 4	0,00	0,00	0,00	0,00	0,00	0,00
Total Capítulo 5	0,00	0,00	0,00	0,00	0,00	0,00
TOTAL OPERACIONES CORRIENTES	183,33	0,00	183,33	0,00	0,00	0,00
Total Capítulo 6	0,00	0,00	0,00	0,00	0,00	0,00
Total Capítulo 7	0,00	0,00	0,00	0,00	0,00	0,00
TOTAL OPERACIONES DE CAPITAL	0,00	0,00	0,00	0,00	0,00	0,00
TOTAL OPERACIONES NO FINANCIERAS	183,33	0,00	183,33	0,00	0,00	0,00
Total Capítulo 8	0,00	0,00	0,00	0,00	0,00	0,00
Total Capítulo 9	0,00	0,00	0,00	0,00	0,00	0,00
TOTAL OPERACIONES FINANCIERAS	0,00	0,00	0,00	0,00	0,00	0,00
TOTAL	183,33	0,00	183,33	0,00	0,00	0,00

UNIVERSIDAD DE SALAMANCA

SUBINFORME DE TOTALES POR CAPÍTULOS

Derechos pendientes de cobro totales. Ejercicio: 2023

FECHA 31/12/2023

Ejercicio presupuestario 2015

Descripción	Pendiente de cobro a 1 de Enero	Modificaciones Saldo Inicial	Derechos Anulados	Derechos Cancelados	Recaudación	Derechos Pendientes Cobro a 31 de Diciembre
Total Capítulo 1	0,00	0,00	0,00	0,00	0,00	0,00
Total Capítulo 2	0,00	0,00	0,00	0,00	0,00	0,00
Total Capítulo 3	2.313,30	0,00	0,00	0,00	0,00	2.313,30
Total Capítulo 4	0,00	0,00	0,00	0,00	0,00	0,00
Total Capítulo 5	9.438,19	0,00	0,00	0,00	0,00	9.438,19
TOTAL OPERACIONES CORRIENTES	11.751,49	0,00	0,00	0,00	0,00	11.751,49
Total Capítulo 6	0,00	0,00	0,00	0,00	0,00	0,00
Total Capítulo 7	0,00	0,00	0,00	0,00	0,00	0,00
TOTAL OPERACIONES DE CAPITAL	0,00	0,00	0,00	0,00	0,00	0,00
TOTAL OPERACIONES NO FINANCIERAS	11.751,49	0,00	0,00	0,00	0,00	11.751,49
Total Capítulo 8	0,00	0,00	0,00	0,00	0,00	0,00
Total Capítulo 9	0,00	0,00	0,00	0,00	0,00	0,00
TOTAL OPERACIONES FINANCIERAS	0,00	0,00	0,00	0,00	0,00	0,00
TOTAL	11.751,49	0,00	0,00	0,00	0,00	11.751,49

UNIVERSIDAD DE SALAMANCA

SUBINFORME DE TOTALES POR CAPÍTULOS

Derechos pendientes de cobro totales. Ejercicio: 2023

FECHA 31/12/2023

Ejercicio presupuestario 2016

Descripción	Pendiente de cobro a 1 de Enero	Modificaciones Saldo Inicial	Derechos Anulados	Derechos Cancelados	Recaudación	Derechos Pendientes Cobro a 31 de Diciembre
Total Capítulo 1	0,00	0,00	0,00	0,00	0,00	0,00
Total Capítulo 2	0,00	0,00	0,00	0,00	0,00	0,00
Total Capítulo 3	17.270,54	0,00	7.650,00	0,00	0,00	9.620,54
Total Capítulo 4	0,00	0,00	0,00	0,00	0,00	0,00
Total Capítulo 5	16.498,62	0,00	4.050,00	0,00	0,00	12.448,62
TOTAL OPERACIONES CORRIENTES	33.769,16	0,00	11.700,00	0,00	0,00	22.069,16
Total Capítulo 6	0,00	0,00	0,00	0,00	0,00	0,00
Total Capítulo 7	0,00	0,00	0,00	0,00	0,00	0,00
TOTAL OPERACIONES DE CAPITAL	0,00	0,00	0,00	0,00	0,00	0,00
TOTAL OPERACIONES NO FINANCIERAS	33.769,16	0,00	11.700,00	0,00	0,00	22.069,16
Total Capítulo 8	0,00	0,00	0,00	0,00	0,00	0,00
Total Capítulo 9	0,00	0,00	0,00	0,00	0,00	0,00
TOTAL OPERACIONES FINANCIERAS	0,00	0,00	0,00	0,00	0,00	0,00
TOTAL	33.769,16	0,00	11.700,00	0,00	0,00	22.069,16

UNIVERSIDAD DE SALAMANCA

SUBINFORME DE TOTALES POR CAPÍTULOS

Derechos pendientes de cobro totales. Ejercicio: 2023

FECHA 31/12/2023

Ejercicio presupuestario 2017

Descripción	Pendiente de cobro a 1 de Enero	Modificaciones Saldo Inicial	Derechos Anulados	Derechos Cancelados	Recaudación	Derechos Pendientes Cobro a 31 de Diciembre
Total Capítulo 1	0,00	0,00	0,00	0,00	0,00	0,00
Total Capítulo 2	0,00	0,00	0,00	0,00	0,00	0,00
Total Capítulo 3	20.942,67	0,00	909,10	0,00	0,00	20.033,57
Total Capítulo 4	0,00	0,00	0,00	0,00	0,00	0,00
Total Capítulo 5	1.729,95	0,00	0,00	0,00	0,00	1.729,95
TOTAL OPERACIONES CORRIENTES	22.672,62	0,00	909,10	0,00	0,00	21.763,52
Total Capítulo 6	0,00	0,00	0,00	0,00	0,00	0,00
Total Capítulo 7	0,00	0,00	0,00	0,00	0,00	0,00
TOTAL OPERACIONES DE CAPITAL	0,00	0,00	0,00	0,00	0,00	0,00
TOTAL OPERACIONES NO FINANCIERAS	22.672,62	0,00	909,10	0,00	0,00	21.763,52
Total Capítulo 8	0,00	0,00	0,00	0,00	0,00	0,00
Total Capítulo 9	0,00	0,00	0,00	0,00	0,00	0,00
TOTAL OPERACIONES FINANCIERAS	0,00	0,00	0,00	0,00	0,00	0,00
TOTAL	22.672,62	0,00	909,10	0,00	0,00	21.763,52

UNIVERSIDAD DE SALAMANCA

SUBINFORME DE TOTALES POR CAPÍTULOS

Derechos pendientes de cobro totales. Ejercicio: 2023

FECHA 31/12/2023

Ejercicio presupuestario 2018

Descripción	Pendiente de cobro a 1 de Enero	Modificaciones Saldo Inicial	Derechos Anulados	Derechos Cancelados	Recaudación	Derechos Pendientes Cobro a 31 de Diciembre
Total Capítulo 1	0,00	0,00	0,00	0,00	0,00	0,00
Total Capítulo 2	0,00	0,00	0,00	0,00	0,00	0,00
Total Capítulo 3	55.599,43	0,00	34.032,55	0,00	0,00	21.566,88
Total Capítulo 4	0,00	0,00	0,00	0,00	0,00	0,00
Total Capítulo 5	649,73	0,00	500,00	0,00	11,82	137,91
TOTAL OPERACIONES CORRIENTES	56.249,16	0,00	34.532,55	0,00	11,82	21.704,79
Total Capítulo 6	0,00	0,00	0,00	0,00	0,00	0,00
Total Capítulo 7	0,00	0,00	0,00	0,00	0,00	0,00
TOTAL OPERACIONES DE CAPITAL	0,00	0,00	0,00	0,00	0,00	0,00
TOTAL OPERACIONES NO FINANCIERAS	56.249,16	0,00	34.532,55	0,00	11,82	21.704,79
Total Capítulo 8	0,00	0,00	0,00	0,00	0,00	0,00
Total Capítulo 9	0,00	0,00	0,00	0,00	0,00	0,00
TOTAL OPERACIONES FINANCIERAS	0,00	0,00	0,00	0,00	0,00	0,00
TOTAL	56.249,16	0,00	34.532,55	0,00	11,82	21.704,79

UNIVERSIDAD DE SALAMANCA

SUBINFORME DE TOTALES POR CAPÍTULOS

Derechos pendientes de cobro totales. Ejercicio: 2023

FECHA 31/12/2023

Ejercicio presupuestario 2019

Descripción	Pendiente de cobro a 1 de Enero	Modificaciones Saldo Inicial	Derechos Anulados	Derechos Cancelados	Recaudación	Derechos Pendientes Cobro a 31 de Diciembre
Total Capítulo 1	0,00	0,00	0,00	0,00	0,00	0,00
Total Capítulo 2	0,00	0,00	0,00	0,00	0,00	0,00
Total Capítulo 3	93.276,59	0,00	12.203,23	0,00	0,00	81.073,36
Total Capítulo 4	8.000,00	0,00	0,00	0,00	0,00	8.000,00
Total Capítulo 5	9.484,04	0,00	0,00	9.355,75	128,29	0,00
TOTAL OPERACIONES CORRIENTES	110.760,63	0,00	12.203,23	9.355,75	128,29	89.073,36
Total Capítulo 6	0,00	0,00	0,00	0,00	0,00	0,00
Total Capítulo 7	0,00	0,00	0,00	0,00	0,00	0,00
TOTAL OPERACIONES DE CAPITAL	0,00	0,00	0,00	0,00	0,00	0,00
TOTAL OPERACIONES NO FINANCIERAS	110.760,63	0,00	12.203,23	9.355,75	128,29	89.073,36
Total Capítulo 8	0,00	0,00	0,00	0,00	0,00	0,00
Total Capítulo 9	0,00	0,00	0,00	0,00	0,00	0,00
TOTAL OPERACIONES FINANCIERAS	0,00	0,00	0,00	0,00	0,00	0,00
TOTAL	110.760,63	0,00	12.203,23	9.355,75	128,29	89.073,36

UNIVERSIDAD DE SALAMANCA

SUBINFORME DE TOTALES POR CAPÍTULOS

Derechos pendientes de cobro totales. Ejercicio: 2023

FECHA 31/12/2023

Ejercicio presupuestario 2020

Descripción	Pendiente de cobro a 1 de Enero	Modificaciones Saldo Inicial	Derechos Anulados	Derechos Cancelados	Recaudación	Derechos Pendientes Cobro a 31 de Diciembre
Total Capítulo 1	0,00	0,00	0,00	0,00	0,00	0,00
Total Capítulo 2	0,00	0,00	0,00	0,00	0,00	0,00
Total Capítulo 3	652.803,32	0,00	0,00	84,55	599.365,93	53.352,84
Total Capítulo 4	0,00	0,00	0,00	0,00	0,00	0,00
Total Capítulo 5	240.848,35	0,00	0,00	9.807,01	39.491,69	191.549,65
TOTAL OPERACIONES CORRIENTES	893.651,67	0,00	0,00	9.891,56	638.857,62	244.902,49
Total Capítulo 6	0,00	0,00	0,00	0,00	0,00	0,00
Total Capítulo 7	0,00	0,00	0,00	0,00	0,00	0,00
TOTAL OPERACIONES DE CAPITAL	0,00	0,00	0,00	0,00	0,00	0,00
TOTAL OPERACIONES NO FINANCIERAS	893.651,67	0,00	0,00	9.891,56	638.857,62	244.902,49
Total Capítulo 8	0,00	0,00	0,00	0,00	0,00	0,00
Total Capítulo 9	0,00	0,00	0,00	0,00	0,00	0,00
TOTAL OPERACIONES FINANCIERAS	0,00	0,00	0,00	0,00	0,00	0,00
TOTAL	893.651,67	0,00	0,00	9.891,56	638.857,62	244.902,49

UNIVERSIDAD DE SALAMANCA

SUBINFORME DE TOTALES POR CAPÍTULOS

Derechos pendientes de cobro totales. Ejercicio: 2023

FECHA 31/12/2023

Ejercicio presupuestario 2021

Descripción	Pendiente de cobro a 1 de Enero	Modificaciones Saldo Inicial	Derechos Anulados	Derechos Cancelados	Recaudación	Derechos Pendientes Cobro a 31 de Diciembre
Total Capítulo 1	0,00	0,00	0,00	0,00	0,00	0,00
Total Capítulo 2	0,00	0,00	0,00	0,00	0,00	0,00
Total Capítulo 3	1.102.070,63	0,00	0,00	2.859,09	964.603,99	134.607,55
Total Capítulo 4	2.000,00	0,00	0,00	0,00	0,00	2.000,00
Total Capítulo 5	20.819,63	0,00	0,00	150,00	6.803,80	13.865,83
TOTAL OPERACIONES CORRIENTES	1.124.890,26	0,00	0,00	3.009,09	971.407,79	150.473,38
Total Capítulo 6	0,00	0,00	0,00	0,00	0,00	0,00
Total Capítulo 7	0,00	0,00	0,00	0,00	0,00	0,00
TOTAL OPERACIONES DE CAPITAL	0,00	0,00	0,00	0,00	0,00	0,00
TOTAL OPERACIONES NO FINANCIERAS	1.124.890,26	0,00	0,00	3.009,09	971.407,79	150.473,38
Total Capítulo 8	0,00	0,00	0,00	0,00	0,00	0,00
Total Capítulo 9	0,00	0,00	0,00	0,00	0,00	0,00
TOTAL OPERACIONES FINANCIERAS	0,00	0,00	0,00	0,00	0,00	0,00
TOTAL	1.124.890,26	0,00	0,00	3.009,09	971.407,79	150.473,38

UNIVERSIDAD DE SALAMANCA

SUBINFORME DE TOTALES POR CAPÍTULOS

Derechos pendientes de cobro totales. Ejercicio: 2023

FECHA 31/12/2023

Ejercicio presupuestario 2022

Descripción	Pendiente de cobro a 1 de Enero	Modificaciones Saldo Inicial	Derechos Anulados	Derechos Cancelados	Recaudación	Derechos Pendientes Cobro a 31 de Diciembre
Total Capítulo 1	0,00	0,00	0,00	0,00	0,00	0,00
Total Capítulo 2	0,00	0,00	0,00	0,00	0,00	0,00
Total Capítulo 3	8.344.494,96	0,00	0,03	52.405,43	7.130.930,25	1.161.159,25
Total Capítulo 4	390.787,62	0,00	0,00	0,00	390.383,89	403,73
Total Capítulo 5	221.802,72	0,00	0,00	257,02	212.398,29	9.147,41
TOTAL OPERACIONES CORRIENTES	8.957.085,30	0,00	0,03	52.662,45	7.733.712,43	1.170.710,39
Total Capítulo 6	0,00	0,00	0,00	0,00	0,00	0,00
Total Capítulo 7	8.708.479,13	0,00	0,00	0,00	8.708.479,13	0,00
TOTAL OPERACIONES DE CAPITAL	8.708.479,13	0,00	0,00	0,00	8.708.479,13	0,00
TOTAL OPERACIONES NO FINANCIERAS	17.665.564,43	0,00	0,03	52.662,45	16.442.191,56	1.170.710,39
Total Capítulo 8	0,00	0,00	0,00	0,00	0,00	0,00
Total Capítulo 9	0,00	0,00	0,00	0,00	0,00	0,00
TOTAL OPERACIONES FINANCIERAS	0,00	0,00	0,00	0,00	0,00	0,00
TOTAL	17.665.564,43	0,00	0,03	52.662,45	16.442.191,56	1.170.710,39

UNIVERSIDAD DE SALAMANCA

Derechos a cobrar de presupuestos cerrados
Derechos pendientes de cobro totales. Ejercicio: 2023

FECHA 31/12/2023

EJERCICIO 2007

APLICACIÓN PRESUPUESTARIA	DESCRIPCIÓN	DERECHOS PENDIENTES DE COBRO A 1 DE ENERO	MODIFICACIONES SALDO INICIAL	DERECHOS ANULADOS	DERECHOS CANCELADOS	RECAUDACIÓN	DERECHOS PENDIENTES COBRO A 31 DE DICIEMBRE
32709	OTROS INGRESOS PROCEDENTES PREST.SERVICIOS	766,80	0,00	0,00	0,00	0,00	766,80
32703	INGRESOS POR CONTRATOS ART.83 LOU	1.050,00	0,00	0,00	0,00	0,00	1.050,00
	Subtotal Artículo 32	1.816,80	0,00	0,00	0,00	0,00	1.816,80
	Subtotal Capítulo 3	1.816,80	0,00	0,00	0,00	0,00	1.816,80
	TOTAL EJERCICIO 2007	1.816,80	0,00	0,00	0,00	0,00	1.816,80

UNIVERSIDAD DE SALAMANCA

Derechos a cobrar de presupuestos cerrados
Derechos pendientes de cobro totales. Ejercicio: 2023

FECHA 31/12/2023

EJERCICIO 2010

APLICACIÓN PRESUPUESTARIA	DESCRIPCIÓN	DERECHOS PENDIENTES DE COBRO A 1 DE ENERO	MODIFICACIONES SALDO INICIAL	DERECHOS ANULADOS	DERECHOS CANCELADOS	RECAUDACIÓN	DERECHOS PENDIENTES COBRO A 31 DE DICIEMBRE
32703	INGRESOS POR CONTRATOS ART.83 LOU	7.950,00	0,00	0,00	0,00	0,00	7.950,00
32701	DERECHOS SERVICIOS DEPORTIVOS, SOCIALES Y CULTUR	3.884,61	0,00	0,00	0,00	0,00	3.884,61
	Subtotal Artículo 32	11.834,61	0,00	0,00	0,00	0,00	11.834,61
	Subtotal Capítulo 3	11.834,61	0,00	0,00	0,00	0,00	11.834,61
	TOTAL EJERCICIO 2010	11.834,61	0,00	0,00	0,00	0,00	11.834,61

UNIVERSIDAD DE SALAMANCA

Derechos a cobrar de presupuestos cerrados
Derechos pendientes de cobro totales. Ejercicio: 2023

FECHA 31/12/2023

EJERCICIO 2011

APLICACIÓN PRESUPUESTARIA	DESCRIPCIÓN	DERECHOS PENDIENTES DE COBRO A 1 DE ENERO	MODIFICACIONES SALDO INICIAL	DERECHOS ANULADOS	DERECHOS CANCELADOS	RECAUDACIÓN	DERECHOS PENDIENTES COBRO A 31 DE DICIEMBRE
32702	DCHOS.ALOJAMIENTO, RESTAURACIÓN Y RESIDENCIA	183,33	0,00	183,33	0,00	0,00	0,00
	Subtotal Artículo 32	183,33	0,00	183,33	0,00	0,00	0,00
	Subtotal Capítulo 3	183,33	0,00	183,33	0,00	0,00	0,00
	TOTAL EJERCICIO 2011	183,33	0,00	183,33	0,00	0,00	0,00

UNIVERSIDAD DE SALAMANCA

Derechos a cobrar de presupuestos cerrados
Derechos pendientes de cobro totales. Ejercicio: 2023

FECHA 31/12/2023

EJERCICIO 2015

APLICACIÓN PRESUPUESTARIA	DESCRIPCIÓN	DERECHOS PENDIENTES DE COBRO A 1 DE ENERO	MODIFICACIONES SALDO INICIAL	DERECHOS ANULADOS	DERECHOS CANCELADOS	RECAUDACIÓN	DERECHOS PENDIENTES COBRO A 31 DE DICIEMBRE
31100	VISITAS MUSEOS, EXPOSICIONES Y ESPECTÁCULOS	2.290,00	0,00	0,00	0,00	0,00	2.290,00
	Subtotal Artículo 31	2.290,00	0,00	0,00	0,00	0,00	2.290,00
39900	INGRESOS DIVERSOS	23,30	0,00	0,00	0,00	0,00	23,30
	Subtotal Artículo 39	23,30	0,00	0,00	0,00	0,00	23,30
	Subtotal Capítulo 3	2.313,30	0,00	0,00	0,00	0,00	2.313,30
59909	OTROS INGRESOS PATRIMONIALES	9.438,19	0,00	0,00	0,00	0,00	9.438,19
	Subtotal Artículo 59	9.438,19	0,00	0,00	0,00	0,00	9.438,19
	Subtotal Capítulo 5	9.438,19	0,00	0,00	0,00	0,00	9.438,19
	TOTAL EJERCICIO 2015	11.751,49	0,00	0,00	0,00	0,00	11.751,49

UNIVERSIDAD DE SALAMANCA

Derechos a cobrar de presupuestos cerrados
Derechos pendientes de cobro totales. Ejercicio: 2023

FECHA 31/12/2023

EJERCICIO 2016

APLICACIÓN PRESUPUESTARIA	DESCRIPCIÓN	DERECHOS PENDIENTES DE COBRO A 1 DE ENERO	MODIFICACIONES SALDO INICIAL	DERECHOS ANULADOS	DERECHOS CANCELADOS	RECAUDACIÓN	DERECHOS PENDIENTES COBRO A 31 DE DICIEMBRE
31800	DCHOS. MATRÍCULAS EN MASTERS Y T.PROPIOS	7.650,00	0,00	7.650,00	0,00	0,00	0,00
31100	VISITAS MUSEOS,EXPOSICIONES Y ESPECTÁCULOS	9.446,00	0,00	0,00	0,00	0,00	9.446,00
	Subtotal Artículo 31	17.096,00	0,00	7.650,00	0,00	0,00	9.446,00
32702	DCHOS.ALOJAMIENTO, RESTAURACIÓN Y RESIDENCIA	174,54	0,00	0,00	0,00	0,00	174,54
	Subtotal Artículo 32	174,54	0,00	0,00	0,00	0,00	174,54
	Subtotal Capítulo 3	17.270,54	0,00	7.650,00	0,00	0,00	9.620,54
54000	ALQUILERES Y PRODUCTOS DE INMUEBLES	114,00	0,00	0,00	0,00	0,00	114,00
	Subtotal Artículo 54	114,00	0,00	0,00	0,00	0,00	114,00
59100	INGRESOS POR PATENTES	16.384,62	0,00	4.050,00	0,00	0,00	12.334,62
	Subtotal Artículo 59	16.384,62	0,00	4.050,00	0,00	0,00	12.334,62
	Subtotal Capítulo 5	16.498,62	0,00	4.050,00	0,00	0,00	12.448,62



UNIVERSIDAD DE SALAMANCA

Derechos a cobrar de presupuestos cerrados
Derechos pendientes de cobro totales. Ejercicio: 2023

FECHA 31/12/2023

	TOTAL EJERCICIO 2016	33.769,16	0,00	11.700,00	0,00	0,00	22.069,16
--	-----------------------------	------------------	-------------	------------------	-------------	-------------	------------------

UNIVERSIDAD DE SALAMANCA

Derechos a cobrar de presupuestos cerrados
Derechos pendientes de cobro totales. Ejercicio: 2023

FECHA 31/12/2023

EJERCICIO 2017

APLICACIÓN PRESUPUESTARIA	DESCRIPCIÓN	DERECHOS PENDIENTES DE COBRO A 1 DE ENERO	MODIFICACIONES SALDO INICIAL	DERECHOS ANULADOS	DERECHOS CANCELADOS	RECAUDACIÓN	DERECHOS PENDIENTES COBRO A 31 DE DICIEMBRE
32703	INGRESOS POR CONTRATOS ART.83 LOU	15.257,72	0,00	909,10	0,00	0,00	14.348,62
32704	Ingresos de Servicios de Investigación	5.684,95	0,00	0,00	0,00	0,00	5.684,95
	Subtotal Artículo 32	20.942,67	0,00	909,10	0,00	0,00	20.033,57
	Subtotal Capítulo 3	20.942,67	0,00	909,10	0,00	0,00	20.033,57
59100	INGRESOS POR PATENTES	1.712,22	0,00	0,00	0,00	0,00	1.712,22
59900	INGRESOS PATRIMONIALES	17,73	0,00	0,00	0,00	0,00	17,73
	Subtotal Artículo 59	1.729,95	0,00	0,00	0,00	0,00	1.729,95
	Subtotal Capítulo 5	1.729,95	0,00	0,00	0,00	0,00	1.729,95
	TOTAL EJERCICIO 2017	22.672,62	0,00	909,10	0,00	0,00	21.763,52

UNIVERSIDAD DE SALAMANCA

Derechos a cobrar de presupuestos cerrados
Derechos pendientes de cobro totales. Ejercicio: 2023

FECHA 31/12/2023

EJERICICO 2018

APLICACIÓN PRESUPUESTARIA	DESCRIPCIÓN	DERECHOS PENDIENTES DE COBRO A 1 DE ENERO	MODIFICACIONES SALDO INICIAL	DERECHOS ANULADOS	DERECHOS CANCELADOS	RECAUDACIÓN	DERECHOS PENDIENTES COBRO A 31 DE DICIEMBRE
31800	DCHOS. MATRÍCULAS EN MASTERS Y T.PROPIOS	29.900,00	0,00	29.900,00	0,00	0,00	0,00
	Subtotal Artículo 31	29.900,00	0,00	29.900,00	0,00	0,00	0,00
32702	DCHOS.ALOJAMIENTO, RESTAURACIÓN Y RESIDENCIA	1.924,55	0,00	1.924,55	0,00	0,00	0,00
32703	INGRESOS POR CONTRATOS ART.83 LOU	3.540,00	0,00	2.040,00	0,00	0,00	1.500,00
32704	Ingresos de Servicios de Investigación	2.835,00	0,00	168,00	0,00	0,00	2.667,00
32709	OTROS INGRESOS PROCEDENTES PREST.SERVICIOS	2.479,34	0,00	0,00	0,00	0,00	2.479,34
	Subtotal Artículo 32	10.778,89	0,00	4.132,55	0,00	0,00	6.646,34
33000	VENTA PUBLICACIONES	14.281,61	0,00	0,00	0,00	0,00	14.281,61
33200	VENTA FOTOCOPIAS Y OTROS PRODUCTOS REPROGRAFÍA	46,00	0,00	0,00	0,00	0,00	46,00
	Subtotal Artículo 33	14.327,61	0,00	0,00	0,00	0,00	14.327,61
39900	INGRESOS DIVERSOS	592,93	0,00	0,00	0,00	0,00	592,93

UNIVERSIDAD DE SALAMANCA

Derechos a cobrar de presupuestos cerrados
Derechos pendientes de cobro totales. Ejercicio: 2023

FECHA 31/12/2023

EJERCICIO 2018

APLICACIÓN PRESUPUESTARIA	DESCRIPCIÓN	DERECHOS PENDIENTES DE COBRO A 1 DE ENERO	MODIFICACIONES SALDO INICIAL	DERECHOS ANULADOS	DERECHOS CANCELADOS	RECAUDACIÓN	DERECHOS PENDIENTES COBRO A 31 DE DICIEMBRE
	Subtotal Artículo 39	592,93	0,00	0,00	0,00	0,00	592,93
	Subtotal Capítulo 3	55.599,43	0,00	34.032,55	0,00	0,00	21.566,88
54000	ALQUILERES Y PRODUCTOS DE INMUEBLES	500,00	0,00	500,00	0,00	0,00	0,00
	Subtotal Artículo 54	500,00	0,00	500,00	0,00	0,00	0,00
59900	INGRESOS PATRIMONIALES	149,73	0,00	0,00	0,00	11,82	137,91
	Subtotal Artículo 59	149,73	0,00	0,00	0,00	11,82	137,91
	Subtotal Capítulo 5	649,73	0,00	500,00	0,00	11,82	137,91
	TOTAL EJERCICIO 2018	56.249,16	0,00	34.532,55	0,00	11,82	21.704,79

UNIVERSIDAD DE SALAMANCA

Derechos a cobrar de presupuestos cerrados
Derechos pendientes de cobro totales. Ejercicio: 2023

FECHA 31/12/2023

EJERCICIO 2019

APLICACIÓN PRESUPUESTARIA	DESCRIPCIÓN	DERECHOS PENDIENTES DE COBRO A 1 DE ENERO	MODIFICACIONES SALDO INICIAL	DERECHOS ANULADOS	DERECHOS CANCELADOS	RECAUDACIÓN	DERECHOS PENDIENTES COBRO A 31 DE DICIEMBRE
30730	TASAS ADMINISTRATIVAS	12.003,23	0,00	12.003,23	0,00	0,00	0,00
	Subtotal Artículo 30	12.003,23	0,00	12.003,23	0,00	0,00	0,00
32703	INGRESOS POR CONTRATOS ART.83 LOU	3.000,00	0,00	200,00	0,00	0,00	2.800,00
32704	Ingresos de Servicios de Investigación	440,00	0,00	0,00	0,00	0,00	440,00
	Subtotal Artículo 32	3.440,00	0,00	200,00	0,00	0,00	3.240,00
39900	INGRESOS DIVERSOS	77.833,36	0,00	0,00	0,00	0,00	77.833,36
	Subtotal Artículo 39	77.833,36	0,00	0,00	0,00	0,00	77.833,36
	Subtotal Capítulo 3	93.276,59	0,00	12.203,23	0,00	0,00	81.073,36
49800	CONVENIOS Y PROGRAMAS. U.E.	8.000,00	0,00	0,00	0,00	0,00	8.000,00
	Subtotal Artículo 49	8.000,00	0,00	0,00	0,00	0,00	8.000,00
	Subtotal Capítulo 4	8.000,00	0,00	0,00	0,00	0,00	8.000,00

UNIVERSIDAD DE SALAMANCA

Derechos a cobrar de presupuestos cerrados
Derechos pendientes de cobro totales. Ejercicio: 2023

FECHA 31/12/2023

EJERCICIO 2019

APLICACIÓN PRESUPUESTARIA	DESCRIPCIÓN	DERECHOS PENDIENTES DE COBRO A 1 DE ENERO	MODIFICACIONES SALDO INICIAL	DERECHOS ANULADOS	DERECHOS CANCELADOS	RECAUDACIÓN	DERECHOS PENDIENTES COBRO A 31 DE DICIEMBRE
55000	CONCESIONES ADMINISTRATIVAS	9.355,75	0,00	0,00	9.355,75	0,00	0,00
	Subtotal Artículo 55	9.355,75	0,00	0,00	9.355,75	0,00	0,00
59900	INGRESOS PATRIMONIALES	128,29	0,00	0,00	0,00	128,29	0,00
	Subtotal Artículo 59	128,29	0,00	0,00	0,00	128,29	0,00
	Subtotal Capítulo 5	9.484,04	0,00	0,00	9.355,75	128,29	0,00
	TOTAL EJERCICIO 2019	110.760,63	0,00	12.203,23	9.355,75	128,29	89.073,36

UNIVERSIDAD DE SALAMANCA

Derechos a cobrar de presupuestos cerrados
Derechos pendientes de cobro totales. Ejercicio: 2023

FECHA 31/12/2023

EJERICICO 2020

APLICACIÓN PRESUPUESTARIA	DESCRIPCIÓN	DERECHOS PENDIENTES DE COBRO A 1 DE ENERO	MODIFICACIONES SALDO INICIAL	DERECHOS ANULADOS	DERECHOS CANCELADOS	RECAUDACIÓN	DERECHOS PENDIENTES COBRO A 31 DE DICIEMBRE
31000	DCHOS.MATRÍCULAS PRIMER Y SEGUNDO CICLO	154,30	0,00	0,00	0,00	0,00	154,30
31003	COMPENSAC.MATRÍCULAS FAMILIA NUMEROSA	596.244,00	0,00	0,00	0,00	596.244,00	0,00
31004	DCHOS.MATRÍCULAS DE MÁSTERES OFICIALES	237,00	0,00	0,00	0,00	0,00	237,00
31800	DCHOS. MATRÍCULAS EN MASTERS Y T.PROPIOS	14.000,00	0,00	0,00	0,00	0,00	14.000,00
	Subtotal Artículo 31	610.635,30	0,00	0,00	0,00	596.244,00	14.391,30
32702	DCHOS.ALOJAMIENTO, RESTAURACIÓN Y RESIDENCIA	50,00	0,00	0,00	0,00	0,00	50,00
32703	INGRESOS POR CONTRATOS ART.83 LOU	27.532,11	0,00	0,00	0,00	2.596,11	24.936,00
32704	Ingresos de Servicios de Investigación	10.069,37	0,00	0,00	0,00	0,00	10.069,37
	Subtotal Artículo 32	37.651,48	0,00	0,00	0,00	2.596,11	35.055,37
33000	VENTA PUBLICACIONES	57,21	0,00	0,00	0,00	57,21	0,00
	Subtotal Artículo 33	57,21	0,00	0,00	0,00	57,21	0,00

UNIVERSIDAD DE SALAMANCA

Derechos a cobrar de presupuestos cerrados
Derechos pendientes de cobro totales. Ejercicio: 2023

FECHA 31/12/2023

EJERICICO 2020

APLICACIÓN PRESUPUESTARIA	DESCRIPCIÓN	DERECHOS PENDIENTES DE COBRO A 1 DE ENERO	MODIFICACIONES SALDO INICIAL	DERECHOS ANULADOS	DERECHOS CANCELADOS	RECAUDACIÓN	DERECHOS PENDIENTES COBRO A 31 DE DICIEMBRE
39900	INGRESOS DIVERSOS	4.459,33	0,00	0,00	84,55	468,61	3.906,17
	Subtotal Artículo 39	4.459,33	0,00	0,00	84,55	468,61	3.906,17
	Subtotal Capítulo 3	652.803,32	0,00	0,00	84,55	599.365,93	53.352,84
55000	CONCESIONES ADMINISTRATIVAS	189.661,93	0,00	0,00	9.355,75	36.060,73	144.245,45
	Subtotal Artículo 55	189.661,93	0,00	0,00	9.355,75	36.060,73	144.245,45
59100	INGRESOS POR PATENTES	566,97	0,00	0,00	0,00	0,00	566,97
59900	INGRESOS PATRIMONIALES	50.619,45	0,00	0,00	451,26	3.430,96	46.737,23
	Subtotal Artículo 59	51.186,42	0,00	0,00	451,26	3.430,96	47.304,20
	Subtotal Capítulo 5	240.848,35	0,00	0,00	9.807,01	39.491,69	191.549,65
	TOTAL EJERCICIO 2020	893.651,67	0,00	0,00	9.891,56	638.857,62	244.902,49

UNIVERSIDAD DE SALAMANCA

Derechos a cobrar de presupuestos cerrados
Derechos pendientes de cobro totales. Ejercicio: 2023

FECHA 31/12/2023

EJERCICIO 2021

APLICACIÓN PRESUPUESTARIA	DESCRIPCIÓN	DERECHOS PENDIENTES DE COBRO A 1 DE ENERO	MODIFICACIONES SALDO INICIAL	DERECHOS ANULADOS	DERECHOS CANCELADOS	RECAUDACIÓN	DERECHOS PENDIENTES COBRO A 31 DE DICIEMBRE
30900	OTRAS TASAS ADMINISTRATIVAS	54,00	0,00	0,00	0,00	0,00	54,00
	Subtotal Artículo 30	54,00	0,00	0,00	0,00	0,00	54,00
31003	COMPENSAC.MATRÍCULAS FAMILIA NUMEROSA	940.000,00	0,00	0,00	0,00	940.000,00	0,00
	Subtotal Artículo 31	940.000,00	0,00	0,00	0,00	940.000,00	0,00
32702	DCHOS.ALOJAMIENTO, RESTAURACIÓN Y RESIDENCIA	2.986,36	0,00	0,00	2.859,09	0,00	127,27
32703	INGRESOS POR CONTRATOS ART.83 LOU	32.920,00	0,00	0,00	0,00	3.333,64	29.586,36
32704	Ingresos de Servicios de Investigación	26.160,61	0,00	0,00	0,00	780,00	25.380,61
32709	OTROS INGRESOS PROCEDENTES PREST.SERVICIOS	11.000,00	0,00	0,00	0,00	0,00	11.000,00
	Subtotal Artículo 32	73.066,97	0,00	0,00	2.859,09	4.113,64	66.094,24
33000	VENTA PUBLICACIONES	25.121,74	0,00	0,00	0,00	17.087,70	8.034,04
	Subtotal Artículo 33	25.121,74	0,00	0,00	0,00	17.087,70	8.034,04

UNIVERSIDAD DE SALAMANCA

Derechos a cobrar de presupuestos cerrados
Derechos pendientes de cobro totales. Ejercicio: 2023

FECHA 31/12/2023

EJERCICIO 2021

APLICACIÓN PRESUPUESTARIA	DESCRIPCIÓN	DERECHOS PENDIENTES DE COBRO A 1 DE ENERO	MODIFICACIONES SALDO INICIAL	DERECHOS ANULADOS	DERECHOS CANCELADOS	RECAUDACIÓN	DERECHOS PENDIENTES COBRO A 31 DE DICIEMBRE
39900	INGRESOS DIVERSOS	63.827,92	0,00	0,00	0,00	3.402,65	60.425,27
	Subtotal Artículo 39	63.827,92	0,00	0,00	0,00	3.402,65	60.425,27
	Subtotal Capítulo 3	1.102.070,63	0,00	0,00	2.859,09	964.603,99	134.607,55
49800	CONVENIOS Y PROGRAMAS. U.E.	2.000,00	0,00	0,00	0,00	0,00	2.000,00
	Subtotal Artículo 49	2.000,00	0,00	0,00	0,00	0,00	2.000,00
	Subtotal Capítulo 4	2.000,00	0,00	0,00	0,00	0,00	2.000,00
54000	ALQUILERES Y PRODUCTOS DE INMUEBLES	150,00	0,00	0,00	150,00	0,00	0,00
	Subtotal Artículo 54	150,00	0,00	0,00	150,00	0,00	0,00
59100	INGRESOS POR PATENTES	5.853,05	0,00	0,00	0,00	5.853,05	0,00
59900	INGRESOS PATRIMONIALES	14.816,58	0,00	0,00	0,00	950,75	13.865,83
	Subtotal Artículo 59	20.669,63	0,00	0,00	0,00	6.803,80	13.865,83

UNIVERSIDAD DE SALAMANCA

Derechos a cobrar de presupuestos cerrados
Derechos pendientes de cobro totales. Ejercicio: 2023

FECHA 31/12/2023

EJERCICIO 2021

APLICACIÓN PRESUPUESTARIA	DESCRIPCIÓN	DERECHOS PENDIENTES DE COBRO A 1 DE ENERO	MODIFICACIONES SALDO INICIAL	DERECHOS ANULADOS	DERECHOS CANCELADOS	RECAUDACIÓN	DERECHOS PENDIENTES COBRO A 31 DE DICIEMBRE
	Subtotal Capítulo 5	20.819,63	0,00	0,00	150,00	6.803,80	13.865,83
	TOTAL EJERCICIO 2021	1.124.890,26	0,00	0,00	3.009,09	971.407,79	150.473,38

UNIVERSIDAD DE SALAMANCA

Derechos a cobrar de presupuestos cerrados
Derechos pendientes de cobro totales. Ejercicio: 2023

FECHA 31/12/2023

EJERCICIO 2022

APLICACIÓN PRESUPUESTARIA	DESCRIPCIÓN	DERECHOS PENDIENTES DE COBRO A 1 DE ENERO	MODIFICACIONES SALDO INICIAL	DERECHOS ANULADOS	DERECHOS CANCELADOS	RECAUDACIÓN	DERECHOS PENDIENTES COBRO A 31 DE DICIEMBRE
30730	TASAS ADMINISTRATIVAS	400,85	0,00	0,00	0,00	400,85	0,00
	Subtotal Artículo 30	400,85	0,00	0,00	0,00	400,85	0,00
31001	DCHOS.MATRÍCULAS DE DOCTORADO	413,02	0,00	0,00	413,02	0,00	0,00
31002	COMPENSAC.MATRÍCULAS DE BECARIOS	6.092.000,00	0,00	0,00	0,00	6.092.000,00	0,00
31003	COMPENSAC.MATRÍCULAS FAMILIA NUMEROSA	1.050.000,00	0,00	0,00	0,00	0,00	1.050.000,00
31004	DCHOS.MATRÍCULAS DE MÁSTERES OFICIALES	1.803,68	0,00	0,00	1.803,68	0,00	0,00
31100	VISITAS MUSEOS,EXPOSICIONES Y ESPECTÁCULOS	86.690,00	0,00	0,00	0,00	86.690,00	0,00
31800	DCHOS. MATRÍCULAS EN MASTERS Y T.PROPIOS	93.841,50	0,00	0,00	3.990,00	89.851,50	0,00
31801	DCHOS. MATRÍCULAS EN CURSOS EXTRAORDINARIOS	330,00	0,00	0,00	0,00	330,00	0,00
	Subtotal Artículo 31	7.325.078,20	0,00	0,00	6.206,70	6.268.871,50	1.050.000,00

UNIVERSIDAD DE SALAMANCA

Derechos a cobrar de presupuestos cerrados
Derechos pendientes de cobro totales. Ejercicio: 2023

FECHA 31/12/2023

EJERCICIO 2022

APLICACIÓN PRESUPUESTARIA	DESCRIPCIÓN	DERECHOS PENDIENTES DE COBRO A 1 DE ENERO	MODIFICACIONES SALDO INICIAL	DERECHOS ANULADOS	DERECHOS CANCELADOS	RECAUDACIÓN	DERECHOS PENDIENTES COBRO A 31 DE DICIEMBRE
32702	DCHOS.ALOJAMIENTO, RESTAURACIÓN Y RESIDENCIA	13.191,77	0,00	0,00	0,00	11.878,13	1.313,64
32703	INGRESOS POR CONTRATOS ART.83 LOU	627.889,13	0,00	0,00	42.311,23	502.916,45	82.661,45
32704	Ingresos de Servicios de Investigación	314.431,51	0,00	0,00	3.762,50	299.287,08	11.381,93
32709	OTROS INGRESOS PROCEDENTES PREST.SERVICIOS	2.047,04	0,00	0,00	0,00	2.047,04	0,00
	Subtotal Artículo 32	957.559,45	0,00	0,00	46.073,73	816.128,70	95.357,02
33000	VENTA PUBLICACIONES	47.431,48	0,00	0,00	125,00	32.868,84	14.437,64
	Subtotal Artículo 33	47.431,48	0,00	0,00	125,00	32.868,84	14.437,64
39900	INGRESOS DIVERSOS	14.024,98	0,00	0,03	0,00	12.660,36	1.364,59
	Subtotal Artículo 39	14.024,98	0,00	0,03	0,00	12.660,36	1.364,59
	Subtotal Capítulo 3	8.344.494,96	0,00	0,03	52.405,43	7.130.930,25	1.161.159,25
40000	TRANSF. DE LA CONSEJ. DE CULTURA Y TURISMO	45.232,62	0,00	0,00	0,00	45.232,62	0,00

UNIVERSIDAD DE SALAMANCA

Derechos a cobrar de presupuestos cerrados
Derechos pendientes de cobro totales. Ejercicio: 2023

FECHA 31/12/2023

EJERCICIO 2022

APLICACIÓN PRESUPUESTARIA	DESCRIPCIÓN	DERECHOS PENDIENTES DE COBRO A 1 DE ENERO	MODIFICACIONES SALDO INICIAL	DERECHOS ANULADOS	DERECHOS CANCELADOS	RECAUDACIÓN	DERECHOS PENDIENTES COBRO A 31 DE DICIEMBRE
40300	TRANSF.DE LA CONSEJ. AGRICULTURA, GANADERÍA Y DESARROLLO RURAL	20.000,00	0,00	0,00	0,00	20.000,00	0,00
40400	TRANSF DE LA CONSEJERÍA DE FOMENTO Y MEDIO AMBIENTE	20.000,00	0,00	0,00	0,00	20.000,00	0,00
40600	TRANSF.DE LA CONSEJ.DE TRANSPARENCIA, ORDENACION DEL TERRRITORIO Y ACCION EXTERIOR	15.000,00	0,00	0,00	0,00	15.000,00	0,00
40709	OTRAS TRANSFERENCIAS	275.000,00	0,00	0,00	0,00	275.000,00	0,00
	Subtotal Artículo 40	375.232,62	0,00	0,00	0,00	375.232,62	0,00
42009	TRANSF. DE OTROS OAAA. ADMIN. DEL ESTADO	15.555,00	0,00	0,00	0,00	15.151,27	403,73
	Subtotal Artículo 42	15.555,00	0,00	0,00	0,00	15.151,27	403,73
	Subtotal Capítulo 4	390.787,62	0,00	0,00	0,00	390.383,89	403,73
54000	ALQUILERES Y PRODUCTOS DE INMUEBLES	28.063,83	0,00	0,00	257,02	23.516,80	4.290,01
	Subtotal Artículo 54	28.063,83	0,00	0,00	257,02	23.516,80	4.290,01

UNIVERSIDAD DE SALAMANCA

Derechos a cobrar de presupuestos cerrados
Derechos pendientes de cobro totales. Ejercicio: 2023

FECHA 31/12/2023

EJERICICO 2022

APLICACIÓN PRESUPUESTARIA	DESCRIPCIÓN	DERECHOS PENDIENTES DE COBRO A 1 DE ENERO	MODIFICACIONES SALDO INICIAL	DERECHOS ANULADOS	DERECHOS CANCELADOS	RECAUDACIÓN	DERECHOS PENDIENTES COBRO A 31 DE DICIEMBRE
55000	CONCESIONES ADMINISTRATIVAS	66.081,93	0,00	0,00	0,00	66.081,93	0,00
	Subtotal Artículo 55	66.081,93	0,00	0,00	0,00	66.081,93	0,00
59100	INGRESOS POR PATENTES	46.158,95	0,00	0,00	0,00	46.158,95	0,00
59900	INGRESOS PATRIMONIALES	81.498,01	0,00	0,00	0,00	76.640,61	4.857,40
	Subtotal Artículo 59	127.656,96	0,00	0,00	0,00	122.799,56	4.857,40
	Subtotal Capítulo 5	221.802,72	0,00	0,00	257,02	212.398,29	9.147,41
70400	TRANSF.DE LA CONSEJERÍA DE FOMENTO Y MEDIO AMBIENTE	9.980,82	0,00	0,00	0,00	9.980,82	0,00
70700	TRANSF.CONSEJ.EDUCAC.PARA INVERSIONES	2.080.625,73	0,00	0,00	0,00	2.080.625,73	0,00
70701	TRANSF.CONSEJ. EDUCACIÓN PARA INVESTIG.	6.594.431,57	0,00	0,00	0,00	6.594.431,57	0,00
70800	DE LA CONSEJERÍA DE EMPELO E INDUSTRIA	23.441,01	0,00	0,00	0,00	23.441,01	0,00
	Subtotal Artículo 70	8.708.479,13	0,00	0,00	0,00	8.708.479,13	0,00

UNIVERSIDAD DE SALAMANCA

Derechos a cobrar de presupuestos cerrados
Derechos pendientes de cobro totales. Ejercicio: 2023

FECHA 31/12/2023

EJERCICIO 2022

APLICACIÓN PRESUPUESTARIA	DESCRIPCIÓN	DERECHOS PENDIENTES DE COBRO A 1 DE ENERO	MODIFICACIONES SALDO INICIAL	DERECHOS ANULADOS	DERECHOS CANCELADOS	RECAUDACIÓN	DERECHOS PENDIENTES COBRO A 31 DE DICIEMBRE
	Subtotal Capítulo 7	8.708.479,13	0,00	0,00	0,00	8.708.479,13	0,00
	TOTAL EJERCICIO 2022	17.665.564,43	0,00	0,03	52.662,45	16.442.191,56	1.170.710,39



VNiVERSiDAD
D SALAMANCA

6. Memoria

6.23 Información presupuestaria

6.23.2 Presupuestos cerrados

6.23.2.2 Presupuesto de ingresos. Derechos a cobrar de presupuestos cerrados

6.23.2.2.b *Derechos anulados*

Universidad de Salamanca

Cuentas anuales 2023

Teniendo constancia de la existencia de saldos en la cuenta "Deudores por derechos Reconocidos. Presupuestos de ingresos cerrados", de los ejercicios 2019 a 2022, por un importe de 134.447,09 euros, más IVA (en su caso)

Considerando que la Ley 2/2006, de 3 de Mayo, de la Hacienda y del Sector Público de la Comunidad de Castilla y León, establece en su artículo número 214: *"La contabilidad de las entidades del sector público de la Comunidad tiene por objeto mostrar, a través de documentos, cuentas, estados e informes, la imagen fiel del patrimonio, de la situación financiera, de la ejecución del presupuesto, del coste de los servicios y de los resultados de cada entidad"*

Una vez comprobado que los créditos que figuran en el anexo resultan incobrables para la Institución.

Este Rectorado RESUELVE:

Autorizar al Servicio de Contabilidad y Presupuestos para que proceda a 31 de diciembre de 2023 a la anulación contable de los citados créditos, cuyo montante asciende a CIENTO TREINTA Y CUATRO MIL CUATROCIENTOS CUARENTA Y SIETE EUROS CON NUEVE CÉNTIMOS.



Ricardo Rivero Ortega
Rector



Universidad de Salamanca

Relación de deudores pendientes de cobro anulados (facturas)

Ejercicio 2023

Ej.	Nº Documento	CIF	Interesado	Aplic. Pres.	Importe aplicación	I.V.A.	Importe total	Razón anulación
2011	2023000000001105	A62079553	SIRESA SALMANTINA, S.A.	1327.02	-183,33	-14,67	-198,00	Anulación por prescripción.
Total 2011					-183,33	-14,67	-198,00	
2016	20230000000010731	B86293578	CENTRO DE IMAGEN Y TECNOLOGÍA DEL CONOCIMIENTO MÉDICO	1318.00	-7.650,00	0,00	-7.650,00	Anulación por prescripción.
2016	20230000000010747	B37503083	DETIC CONSULTORIA Y MARKETING SL	1591.00	-4.050,00	-850,50	-4.900,50	Anulación por prescripción.
Total 2016					-11.700,00	-850,50	-12.550,50	
2017	20230000000010741	B86459369	BECKMAN COULTER S.L.U.	1327.03	-400,00	-84,00	-484,00	Anulación por prescripción.
2017	20230000000010741	B86459369	BECKMAN COULTER S.L.U.	1327.03	-32,73	-6,87	-39,60	Anulación por prescripción.
2017	20230000000010741	B86459369	BECKMAN COULTER S.L.U.	1327.03	-10,91	-2,29	-13,20	Anulación por prescripción.
2017	20230000000010741	B86459369	BECKMAN COULTER S.L.U.	1327.03	-10,91	-2,29	-13,20	Anulación por prescripción.
2017	20230000000010742	B86459369	BECKMAN COULTER S.L.U.	1327.03	-10,91	-2,29	-13,20	Anulación por prescripción.
2017	20230000000010742	B86459369	BECKMAN COULTER S.L.U.	1327.03	-10,91	-2,29	-13,20	Anulación por prescripción.
2017	20230000000010742	B86459369	BECKMAN COULTER S.L.U.	1327.03	-32,73	-6,87	-39,60	Anulación por prescripción.
2017	20230000000010742	B86459369	BECKMAN COULTER S.L.U.	1327.03	-400,00	-84,00	-484,00	Anulación por prescripción.
Total 2017					-909,10	-190,91	-1.100,01	
2018	20230000000010732	B86293578	CENTRO DE IMAGEN Y TECNOLOGÍA DEL CONOCIMIENTO MÉDICO	1318.00	-11.700,00	0,00	-11.700,00	Anulación por prescripción.
2018	20230000000010733	B86293578	CENTRO DE IMAGEN Y TECNOLOGÍA DEL CONOCIMIENTO MÉDICO	1318.00	-18.200,00	0,00	-18.200,00	Anulación por prescripción.
2018	20230000000010734	BE255710113	ERASMUSHOGESCHOOL BRUSSEL	1327.02	-181,82	-18,18	-200,00	Anulación por prescripción.
2018	20230000000010735	PL7770006350	ADAM MICKIEWICZ UNIVERSITY	1327.02	-110,91	-11,09	-122,00	Anulación por prescripción.
2018	20230000000010736	IT91211530372	MAGNA CHARTA OBSERVATORY	1540.00	-500,00	-105,00	-605,00	Anulación por prescripción.
2018	20230000000010737	IT91211530372	MAGNA CHARTA OBSERVATORY	1327.02	-1.631,82	-163,18	-1.795,00	Anulación por prescripción.
2018	20230000000010743	A79658845	ABBOTT MEDICAL ESPAÑA, S.A.	1327.03	-34,56	-7,26	-41,82	Anulación por prescripción.
2018	20230000000010743	A79658845	ABBOTT MEDICAL ESPAÑA, S.A.	1327.03	-103,68	-21,77	-125,45	Anulación por prescripción.
2018	20230000000010743	A79658845	ABBOTT MEDICAL ESPAÑA, S.A.	1327.03	-34,56	-7,26	-41,82	Anulación por prescripción.



Universidad de Salamanca

Relación de deudores pendientes de cobro anulados (facturas)

Ejercicio 2023

Ej.	Nº Documento	CIF	Interesado	Aplic. Pres.	Importe aplicación	I.V.A.	Importe total	Razón anulación
2018	20230000000010743	A79658845	ABBOTT MEDICAL ESPAÑA, S.A.	1327.03	-1.267,20	-266,11	-1.533,31	Anulación por prescripción.
2018	20230000000010744	B65341075	OCA INSTITUTO DE CERTIFICACION, S.L.U.	1327.03	-14,40	-3,02	-17,42	Anulación por prescripción.
2018	20230000000010744	B65341075	OCA INSTITUTO DE CERTIFICACION, S.L.U.	1327.03	-43,20	-9,07	-52,27	Anulación por prescripción.
2018	20230000000010744	B65341075	OCA INSTITUTO DE CERTIFICACION, S.L.U.	1327.03	-528,00	-110,88	-638,88	Anulación por prescripción.
2018	20230000000010744	B65341075	OCA INSTITUTO DE CERTIFICACION, S.L.U.	1327.03	-14,40	-3,02	-17,42	Anulación por prescripción.
2018	20230000000010746	PT502083514	UNIVERSIDADE DA BEIRA INTERIOR	1327.04	-168,00	0,00	-168,00	Anulación por prescripción.
Total 2018					-34.532,55	-725,85	-35.258,40	
2019	20230000000010639	B37290988	SANVEN RESTAURACION AUTOMATICA S.L.	1550.00	-5.102,83	0,00	-5.102,83	COBRO REALIZADO EN 2019
2019	20230000000010642	B37290988	SANVEN RESTAURACION AUTOMATICA S.L.	1550.00	-2.135,42	0,00	-2.135,42	COBRO REALIZADO EN 2019
2019	20230000000010643	B37290988	SANVEN RESTAURACION AUTOMATICA S.L.	1550.00	-1.128,75	0,00	-1.128,75	COBRO REALIZADO EN 2019
2019	20230000000010644	B37290988	SANVEN RESTAURACION AUTOMATICA S.L.	1550.00	-988,75	0,00	-988,75	COBRO REALIZADO EN 2019
2019	20230000000010730	401505657	MINISTERIO DE EDUCACION SUPERIOR CIENCIA Y TECNOLOGIA (1307.30	-12.003,23	0,00	-12.003,23	Anulación por prescripción.
2019	20230000000010745	04225941J	Verónica González de Rivera Gonçalves	1327.03	-4,80	0,00	-4,80	Anulación por prescripción.
2019	20230000000010745	04225941J	Verónica González de Rivera Gonçalves	1327.03	-14,40	0,00	-14,40	Anulación por prescripción.
2019	20230000000010745	04225941J	Verónica González de Rivera Gonçalves	1327.03	-176,00	0,00	-176,00	Anulación por prescripción.
2019	20230000000010745	04225941J	Verónica González de Rivera Gonçalves	1327.03	-4,80	0,00	-4,80	Anulación por prescripción.
Total 2019					-21.558,98	0,00	-21.558,98	
2020	20230000000003706	70879028C	LAURA DURAN PASCUA	1599.00	-451,26	-94,76	-546,02	DUPLICADO
2020	20230000000003707	70879028C	LAURA DURAN PASCUA	1399.00	-81,82	-8,18	-90,00	DUPLICADO
2020	20230000000008797	B37290988	SANVEN RESTAURACION AUTOMATICA S.L.	1550.00	-5.102,83	0,00	-5.102,83	COMUNICACION DEL RESPONSABLE
2020	20230000000008798	B37290988	SANVEN RESTAURACION AUTOMATICA S.L.	1550.00	-2.135,42	0,00	-2.135,42	COMUNICACION DEL RESPONSABLE
2020	20230000000008800	B37290988	SANVEN RESTAURACION AUTOMATICA S.L.	1550.00	-1.128,75	0,00	-1.128,75	COMUNICACION DEL RESPONSABLE
2020	20230000000009094	B37290988	SANVEN RESTAURACION AUTOMATICA S.L.	1550.00	-988,75	0,00	-988,75	COMUNICACION DEL RESPONSABLE
2020	20230000000010740	07845801H	ANTONIO ARIAS GARCIA	1399.00	-2,73	-0,27	-3,00	COMUNICACION DEL RESPONSABLE
Total 2020					-9.891,56	-103,21	-9.994,77	



Universidad de Salamanca

Relación de deudores pendientes de cobro anulados (facturas)

Ejercicio 2023

Ej.	Nº Documento	CIF	Interesado	Aplic. Pres.	Importe aplicación	I.V.A.	Importe total	Razón anulación
2021	2023000000001220	B37402088	COMUNICACION E IMAGEN SALAMANCA S.L.	1327.02	-427,27	-42,73	-470,00	DUPLICADO
2021	20230000000010003	A37208105	CURSOS INTERNACIONALES DE LA UNIVERSIDAD DE SALAMANCA	1540.00	-150,00	-31,50	-181,50	Anulación por otras causas
2021	20230000000010360	A08644932	GRUPO PACIFICO S.A.	1327.02	-2.431,82	-243,18	-2.675,00	Anulación por otras causas
Total 2021					-3.009,09	-317,41	-3.326,50	
2022	2023000000001278	76731105T	DANIEL REGUEIRA CASTRO	1540.00	-257,02	-53,98	-311,00	COMUNICACION DEL RESPONSABLE
2022	2023000000001422	5000893750	IBERDROLA QSTP LLC	1327.03	-1.340,67	0,00	-1.340,67	DIFERENCIA MONETARIA
2022	2023000000001422	5000893750	IBERDROLA QSTP LLC	1327.03	-14,11	0,00	-14,11	DIFERENCIA MONETARIA
2022	2023000000001422	5000893750	IBERDROLA QSTP LLC	1327.03	-14,11	0,00	-14,11	DIFERENCIA MONETARIA
2022	2023000000001422	5000893750	IBERDROLA QSTP LLC	1327.03	-42,34	0,00	-42,34	DIFERENCIA MONETARIA
2022	20230000000002070	A24330292	INSTITUTO BIOMAR, S.A.	1327.03	-1.440,00	-302,40	-1.742,40	COMUNICACION DEL RESPONSABLE
2022	20230000000002070	A24330292	INSTITUTO BIOMAR, S.A.	1327.03	-480,00	-100,80	-580,80	COMUNICACION DEL RESPONSABLE
2022	20230000000002070	A24330292	INSTITUTO BIOMAR, S.A.	1327.03	-480,00	-100,80	-580,80	COMUNICACION DEL RESPONSABLE
2022	20230000000002070	A24330292	INSTITUTO BIOMAR, S.A.	1327.03	-17.600,00	-3.696,00	-21.296,00	COMUNICACION DEL RESPONSABLE
2022	20230000000002075	A24330292	INSTITUTO BIOMAR, S.A.	1327.03	-480,00	-100,80	-580,80	COMUNICACION DEL RESPONSABLE
2022	20230000000002075	A24330292	INSTITUTO BIOMAR, S.A.	1327.03	-1.440,00	-302,40	-1.742,40	COMUNICACION DEL RESPONSABLE
2022	20230000000002075	A24330292	INSTITUTO BIOMAR, S.A.	1327.03	-17.600,00	-3.696,00	-21.296,00	COMUNICACION DEL RESPONSABLE
2022	20230000000002075	A24330292	INSTITUTO BIOMAR, S.A.	1327.03	-480,00	-100,80	-580,80	COMUNICACION DEL RESPONSABLE
2022	20230000000002155	PT501540709	INSTITUTO SUPERIOR DE ENGENHARIA DO PORTO	1310.01	-413,02	0,00	-413,02	COMUNICACION DEL RESPONSABLE
2022	20230000000002184	A08000630	ERCROS S.A. División Farmacia	1327.03	-21,60	-4,54	-26,14	COMUNICACION DEL RESPONSABLE
2022	20230000000002184	A08000630	ERCROS S.A. División Farmacia	1327.03	-792,00	-166,32	-958,32	COMUNICACION DEL RESPONSABLE
2022	20230000000002184	A08000630	ERCROS S.A. División Farmacia	1327.03	-64,80	-13,61	-78,41	COMUNICACION DEL RESPONSABLE
2022	20230000000002184	A08000630	ERCROS S.A. División Farmacia	1327.03	-21,60	-4,54	-26,14	COMUNICACION DEL RESPONSABLE
2022	20230000000002294	Q5000442C	SERVICIO ARAGONES DE SALUD	1327.04	-200,00	0,00	-200,00	COMUNICACION DEL RESPONSABLE
2022	20230000000002295	Q5000442C	SERVICIO ARAGONES DE SALUD	1327.04	-200,00	0,00	-200,00	COMUNICACION DEL RESPONSABLE



Universidad de Salamanca

Relación de deudores pendientes de cobro anulados (facturas)

Ejercicio 2023

Ej.	Nº Documento	CIF	Interesado	Aplic. Pres.	Importe aplicación	I.V.A.	Importe total	Razón anulación
2022	20230000000002296	Q5000442C	SERVICIO ARAGONES DE SALUD	1327.04	-200,00	0,00	-200,00	COMUNICACION DEL RESPONSABLE
2022	20230000000002594	401036932	DIRECCIÓN GENERAL CONTRATACIONES PÚBLICAS	1318.00	-1.200,00	0,00	-1.200,00	Cobro realizado en el ejercicio 2022
2022	20230000000002594	401036932	DIRECCIÓN GENERAL CONTRATACIONES PÚBLICAS	1318.00	-300,00	0,00	-300,00	Cobro realizado en el ejercicio 2022
2022	20230000000002776	B84967587	MAXAMCORP INTERNATIONAL	1318.00	-1.992,00	0,00	-1.992,00	COMUNICACION DEL RESPONSABLE
2022	20230000000002776	B84967587	MAXAMCORP INTERNATIONAL	1318.00	-498,00	0,00	-498,00	COMUNICACION DEL RESPONSABLE
2022	20230000000002793	IT02772010878	UNIVERSITA DEGLI STUDI DI CATANIA DIPARTAMENTO DI SCIENZ	1327.04	-580,00	0,00	-580,00	COMUNICACION DEL RESPONSABLE
2022	20230000000003330	PT501617582	UNIVERSIDADE DE COIMBRA	1327.04	-405,00	0,00	-405,00	COMUNICACION DEL RESPONSABLE
2022	20230000000003805	00644701B	Francisco Giner Abati	1330.00	-125,00	-5,00	-130,00	COMUNICACION DEL RESPONSABLE
2022	20230000000004212	Q2818002D	CONSEJO SUPERIOR DE INVESTIGACIONES CIENTIFICAS	1327.04	-1.105,00	-232,05	-1.337,05	COMUNICACION DEL RESPONSABLE
2022	20230000000004250	29365052	ABDI IBRAHIM URETIM TESISLERI	1327.04	-170,00	0,00	-170,00	COMUNICACION DEL RESPONSABLE
2022	20230000000004251	29365052	ABDI IBRAHIM URETIM TESISLERI	1327.04	-140,00	0,00	-140,00	COMUNICACION DEL RESPONSABLE
2022	20230000000004252	29365052	ABDI IBRAHIM URETIM TESISLERI	1327.04	-140,00	0,00	-140,00	COMUNICACION DEL RESPONSABLE
2022	20230000000004254	29365052	ABDI IBRAHIM URETIM TESISLERI	1327.04	-400,00	0,00	-400,00	COMUNICACION DEL RESPONSABLE
2022	20230000000004255	29365052	ABDI IBRAHIM URETIM TESISLERI	1327.04	-140,00	0,00	-140,00	COMUNICACION DEL RESPONSABLE
2022	20230000000006418	G37363058	FUNDACION MEMORIA SAMUEL SOLORZANO	1327.04	-82,50	-17,33	-99,83	COMUNICACION DEL RESPONSABLE
2022	20230000000010326	A01022904	SEGULA TECNOLOGÍAS ESPAÑA, S.A.U.	1310.04	-1.803,68	0,00	-1.803,68	Cobro realizado en el ejercicio 2022
2022	20230000000010748	B37307212	SERVICIOS PUBLICOS DE HOSTELERIA S.L.	1399.00	-0,03	-0,01	-0,04	Anulación por prescripción.
Total 2022					-52.662,48	-8.897,37	-61.559,85	
Total general					-134.447,09	-11.099,92	-145.547,01	



Universidad de Salamanca

Anulación de derechos de Presupuestos Cerrados

Ejercicio 2023

Concepto	Tercero	Año	Derechos In. Totales	Anul. de Der. Totales	Der. Rec. Totales Netos	Cobros Totales	Pendiente de Cobro
307	401505657	2019	12.003,23	12.003,23	0,00	0,00	0,00
307	Q2818002D	2022	400,85	0,00	400,85	400,85	0,00
309	B78361482	2021	54,00	0,00	54,00	0,00	54,00
Total 30			12.458,08	12.003,23	454,85	400,85	54,00
310	A01022904	2022	1.803,68	1.803,68	0,00	0,00	0,00
310	A08999088	2020	154,30	0,00	154,30	0,00	154,30
310	G96886080	2020	237,00	0,00	237,00	0,00	237,00
310	PT501540709	2022	413,02	413,02	0,00	0,00	0,00
310	S2818046A	2020	596.244,00	0,00	596.244,00	596.244,00	0,00
310	S2818046A	2021	940.000,00	0,00	940.000,00	940.000,00	0,00
310	S2818046A	2022	7.050.000,00	0,00	7.050.000,00	6.000.000,00	1.050.000,00
310	S4833001C	2022	92.000,00	0,00	92.000,00	92.000,00	0,00
311	A83287110	2015	2.290,00	0,00	2.290,00	0,00	2.290,00
311	A83287110	2016	9.446,00	0,00	9.446,00	0,00	9.446,00
311	PT503416436	2022	17.335,00	0,00	17.335,00	17.335,00	0,00
311	PT506047580	2022	48.355,00	0,00	48.355,00	48.355,00	0,00
311	PT513665153	2022	10.195,00	0,00	10.195,00	10.195,00	0,00
311	PT514774452	2022	10.805,00	0,00	10.805,00	10.805,00	0,00
318	401036932	2022	1.500,00	1.500,00	0,00	0,00	0,00
318	71540100	2022	63.360,00	0,00	63.360,00	63.360,00	0,00
318	A24490864	2022	1.000,00	0,00	1.000,00	1.000,00	0,00
318	A37004124	2022	1.000,00	0,00	1.000,00	1.000,00	0,00
318	A37004181	2022	1.000,00	0,00	1.000,00	1.000,00	0,00
318	A37029592	2022	1.000,00	0,00	1.000,00	1.000,00	0,00



Universidad de Salamanca

Anulación de derechos de Presupuestos Cerrados

Ejercicio 2023

Concepto	Tercero	Año	Derechos In. Totales	Anul. de Der. Totales	Der. Rec. Totales Netos	Cobros Totales	Pendiente de Cobro
318	A47580949	2022	1.000,00	0,00	1.000,00	1.000,00	0,00
318	B37020179	2022	2.000,00	0,00	2.000,00	2.000,00	0,00
318	B37046646	2022	2.000,00	0,00	2.000,00	2.000,00	0,00
318	B37212354	2022	2.750,00	0,00	2.750,00	2.750,00	0,00
318	B37434818	2022	4.000,00	0,00	4.000,00	4.000,00	0,00
318	B37437654	2022	1.000,00	0,00	1.000,00	1.000,00	0,00
318	B37513793	2020	14.000,00	0,00	14.000,00	0,00	14.000,00
318	B47516885	2022	153,00	0,00	153,00	153,00	0,00
318	B62257613	2022	622,50	0,00	622,50	622,50	0,00
318	B78834272	2022	2.960,00	0,00	2.960,00	2.960,00	0,00
318	B84967587	2022	2.490,00	2.490,00	0,00	0,00	0,00
318	B86293578	2016	7.650,00	7.650,00	0,00	0,00	0,00
318	B86293578	2018	29.900,00	29.900,00	0,00	0,00	0,00
318	B86891926	2022	858,00	0,00	858,00	858,00	0,00
318	B87409686	2022	5.148,00	0,00	5.148,00	5.148,00	0,00
318	P1800000J	2022	330,00	0,00	330,00	330,00	0,00
Total 31			8.924.999,50	43.756,70	8.881.242,80	7.805.115,50	1.076.127,30
327	02418670J	2022	24,50	0,00	24,50	24,50	0,00
327	04225941J	2019	200,00	200,00	0,00	0,00	0,00
327	07959588R	2021	6.500,00	0,00	6.500,00	2.863,64	3.636,36
327	08108768A	2022	35,00	0,00	35,00	35,00	0,00
327	09004001F	2022	200,00	0,00	200,00	0,00	200,00
327	11954205R	2022	2.100,00	0,00	2.100,00	2.100,00	0,00
327	11974659P	2022	200,00	0,00	200,00	0,00	200,00



Universidad de Salamanca

Anulación de derechos de Presupuestos Cerrados

Ejercicio 2023

Concepto	Tercero	Año	Derechos In. Totales	Anul. de Der. Totales	Der. Rec. Totales Netos	Cobros Totales	Pendiente de Cobro
327	12335181M	2021	200,00	0,00	200,00	0,00	200,00
327	14	2019	1.000,00	0,00	1.000,00	0,00	1.000,00
327	20	2022	5.000,00	0,00	5.000,00	5.000,00	0,00
327	22	2022	69.000,58	0,00	69.000,58	69.000,58	0,00
327	26789420	2020	3.680,00	0,00	3.680,00	0,00	3.680,00
327	29365052	2020	80,00	0,00	80,00	0,00	80,00
327	29365052	2021	170,00	0,00	170,00	0,00	170,00
327	29365052	2022	990,00	990,00	0,00	0,00	0,00
327	41580301G	2022	45,50	0,00	45,50	0,00	45,50
327	420668402RCS	2018	1.500,00	0,00	1.500,00	0,00	1.500,00
327	420668402RCS	2020	1.500,00	0,00	1.500,00	0,00	1.500,00
327	46	2022	1.600,00	0,00	1.600,00	1.600,00	0,00
327	47	2022	37.144,50	0,00	37.144,50	0,00	37.144,50
327	5000893750	2022	18.396,60	1.411,23	16.985,37	16.985,37	0,00
327	51705345B	2022	17,50	0,00	17,50	17,50	0,00
327	526040854	2022	12.500,00	0,00	12.500,00	12.500,00	0,00
327	58010773N	2022	35,00	0,00	35,00	35,00	0,00
327	689316293315	2020	1.140,00	0,00	1.140,00	0,00	1.140,00
327	70252794F	2022	200,00	0,00	200,00	0,00	200,00
327	70809908S	2021	170,00	0,00	170,00	0,00	170,00
327	70819270Q	2022	170,00	0,00	170,00	0,00	170,00
327	70863820S	2022	35,00	0,00	35,00	0,00	35,00
327	70888343C	2022	59,50	0,00	59,50	59,50	0,00
327	70910742V	2022	45,50	0,00	45,50	45,50	0,00



Universidad de Salamanca

Anulación de derechos de Presupuestos Cerrados

Ejercicio 2023

Concepto	Tercero	Año	Derechos In. Totales	Anul. de Der. Totales	Der. Rec. Totales Netos	Cobros Totales	Pendiente de Cobro
327	70935491H	2021	200,00	0,00	200,00	0,00	200,00
327	70942017N	2022	35,00	0,00	35,00	35,00	0,00
327	70966249W	2022	35,00	0,00	35,00	35,00	0,00
327	71009326T	2022	2.177,00	0,00	2.177,00	0,00	2.177,00
327	71024465M	2022	35,00	0,00	35,00	0,00	35,00
327	71058647D	2022	35,00	0,00	35,00	35,00	0,00
327	71060358H	2022	45,50	0,00	45,50	45,50	0,00
327	71140856Q	2022	200,00	0,00	200,00	200,00	0,00
327	71318597J	2022	59,50	0,00	59,50	0,00	59,50
327	71888399J	2022	45,50	0,00	45,50	45,50	0,00
327	72900580X	2022	45,50	0,00	45,50	45,50	0,00
327	78593128N	2022	45,50	0,00	45,50	0,00	45,50
327	79000832H	2022	84,00	0,00	84,00	84,00	0,00
327	80161624T	2022	200,00	0,00	200,00	0,00	200,00
327	83	2020	19.716,00	0,00	19.716,00	0,00	19.716,00
327	845112839	2022	200.000,00	0,00	200.000,00	200.000,00	0,00
327	A08000630	2022	900,00	900,00	0,00	0,00	0,00
327	A08250888	2020	60,50	0,00	60,50	0,00	60,50
327	A08250888	2021	60,50	0,00	60,50	0,00	60,50
327	A08250888	2022	60,00	0,00	60,00	60,00	0,00
327	A08257511	2020	480,00	0,00	480,00	0,00	480,00
327	A08257511	2021	6.570,00	0,00	6.570,00	780,00	5.790,00
327	A08644932	2021	2.431,82	2.431,82	0,00	0,00	0,00
327	A24330292	2022	40.000,00	40.000,00	0,00	0,00	0,00



Universidad de Salamanca

Anulación de derechos de Presupuestos Cerrados

Ejercicio 2023

Concepto	Tercero	Año	Derechos In. Totales	Anul. de Der. Totales	Der. Rec. Totales Netos	Cobros Totales	Pendiente de Cobro
327	A24490864	2022	461,67	0,00	461,67	0,00	461,67
327	A28165298	2022	9.000,00	0,00	9.000,00	9.000,00	0,00
327	A28229813	2022	1.959,09	0,00	1.959,09	1.959,09	0,00
327	A28476034	2022	500,00	0,00	500,00	500,00	0,00
327	A28769487	2007	766,80	0,00	766,80	0,00	766,80
327	A29021334	2022	515,00	0,00	515,00	515,00	0,00
327	A30627947	2022	20.000,00	0,00	20.000,00	20.000,00	0,00
327	A37013489	2007	1.050,00	0,00	1.050,00	0,00	1.050,00
327	A37029592	2022	1.000,00	0,00	1.000,00	1.000,00	0,00
327	A46605457	2022	550,00	0,00	550,00	550,00	0,00
327	A47310941	2022	39.375,00	0,00	39.375,00	39.375,00	0,00
327	A48109003	2022	8.945,00	0,00	8.945,00	8.945,00	0,00
327	A62079553	2011	183,33	183,33	0,00	0,00	0,00
327	A79365821	2022	7.600,00	0,00	7.600,00	7.600,00	0,00
327	A79658845	2018	1.440,00	1.440,00	0,00	0,00	0,00
327	A79658845	2020	1.440,00	0,00	1.440,00	0,00	1.440,00
327	A79658845	2021	3.060,00	0,00	3.060,00	0,00	3.060,00
327	A79658845	2022	1.600,00	0,00	1.600,00	1.600,00	0,00
327	A80045271	2022	872,51	0,00	872,51	872,51	0,00
327	A80401821	2019	1.500,00	0,00	1.500,00	0,00	1.500,00
327	A80773534	2022	860,00	0,00	860,00	860,00	0,00
327	A81281164	2022	225,00	0,00	225,00	225,00	0,00
327	A81795171	2022	1.200,00	0,00	1.200,00	1.200,00	0,00
327	A84523505	2022	163,64	0,00	163,64	163,64	0,00



Universidad de Salamanca

Anulación de derechos de Presupuestos Cerrados

Ejercicio 2023

Concepto	Tercero	Año	Derechos In. Totales	Anul. de Der. Totales	Der. Rec. Totales Netos	Cobros Totales	Pendiente de Cobro
327	A84818558	2022	12.300,00	0,00	12.300,00	12.300,00	0,00
327	A84912864	2022	163,64	0,00	163,64	163,64	0,00
327	B01784479	2022	400,00	0,00	400,00	400,00	0,00
327	B01918135	2022	41.666,66	0,00	41.666,66	41.666,66	0,00
327	B04807590	2022	2.200,00	0,00	2.200,00	2.200,00	0,00
327	B05237292	2022	3.557,00	0,00	3.557,00	3.557,00	0,00
327	B05545231	2022	450,00	0,00	450,00	450,00	0,00
327	B06031207	2022	6.600,00	0,00	6.600,00	6.600,00	0,00
327	B06285092	2022	2.800,00	0,00	2.800,00	2.800,00	0,00
327	B06400220	2021	355,00	0,00	355,00	0,00	355,00
327	B07012107	2022	109,09	0,00	109,09	109,09	0,00
327	B31732399	2021	80,00	0,00	80,00	0,00	80,00
327	B31732399	2022	620,00	0,00	620,00	60,00	560,00
327	B37014388	2010	7.950,00	0,00	7.950,00	0,00	7.950,00
327	B37289923	2021	120,00	0,00	120,00	0,00	120,00
327	B37289923	2022	2.040,00	0,00	2.040,00	1.740,00	300,00
327	B37325420	2022	2.333,34	0,00	2.333,34	2.333,34	0,00
327	B37356755	2022	900,00	0,00	900,00	0,00	900,00
327	B37373784	2021	4.060,00	0,00	4.060,00	0,00	4.060,00
327	B37402088	2021	427,27	427,27	0,00	0,00	0,00
327	B37407004	2022	1.145,45	0,00	1.145,45	1.145,45	0,00
327	B37565215	2021	320,00	0,00	320,00	320,00	0,00
327	B37568763	2021	800,00	0,00	800,00	0,00	800,00
327	B37574514	2022	777,00	0,00	777,00	777,00	0,00



Universidad de Salamanca

Anulación de derechos de Presupuestos Cerrados

Ejercicio 2023

Concepto	Tercero	Año	Derechos In. Totales	Anul. de Der. Totales	Der. Rec. Totales Netos	Cobros Totales	Pendiente de Cobro
327	B47416714	2022	130,00	0,00	130,00	0,00	130,00
327	B47609474	2022	1.100,00	0,00	1.100,00	1.100,00	0,00
327	B49223100	2022	6.500,00	0,00	6.500,00	6.500,00	0,00
327	B49231491	2020	2.596,11	0,00	2.596,11	2.596,11	0,00
327	B49252604	2022	18.000,00	0,00	18.000,00	18.000,00	0,00
327	B49279649	2022	1.250,00	0,00	1.250,00	1.250,00	0,00
327	B53158721	2022	240,00	0,00	240,00	240,00	0,00
327	B53625075	2022	20,00	0,00	20,00	20,00	0,00
327	B55255889	2017	9.848,62	0,00	9.848,62	0,00	9.848,62
327	B57986846	2022	50,00	0,00	50,00	0,00	50,00
327	B60345527	2022	54,55	0,00	54,55	0,00	54,55
327	B60359726	2022	250,00	0,00	250,00	250,00	0,00
327	B60654738	2022	60,00	0,00	60,00	60,00	0,00
327	B62989264	2022	8.750,00	0,00	8.750,00	8.750,00	0,00
327	B65341075	2018	600,00	600,00	0,00	0,00	0,00
327	B65341075	2022	2.200,00	0,00	2.200,00	2.200,00	0,00
327	B66143157	2022	390,00	0,00	390,00	0,00	390,00
327	B66785080	2021	115,00	0,00	115,00	0,00	115,00
327	B67808667	2022	32.000,00	0,00	32.000,00	0,00	32.000,00
327	B73950669	2022	621,00	0,00	621,00	621,00	0,00
327	B80577711	2010	3.884,61	0,00	3.884,61	0,00	3.884,61
327	B81706962	2017	4.500,00	0,00	4.500,00	0,00	4.500,00
327	B82271313	2021	150,00	0,00	150,00	150,00	0,00
327	B83500132	2022	90.000,00	0,00	90.000,00	90.000,00	0,00



Universidad de Salamanca

Anulación de derechos de Presupuestos Cerrados

Ejercicio 2023

Concepto	Tercero	Año	Derechos In. Totales	Anul. de Der. Totales	Der. Rec. Totales Netos	Cobros Totales	Pendiente de Cobro
327	B83882472	2022	5.950,00	0,00	5.950,00	5.950,00	0,00
327	B84115195	2022	372,00	0,00	372,00	372,00	0,00
327	B85097962	2022	8.521,25	0,00	8.521,25	8.521,25	0,00
327	B86459369	2017	909,10	909,10	0,00	0,00	0,00
327	B88071915	2022	1.400,00	0,00	1.400,00	1.400,00	0,00
327	B88157862	2022	355,00	0,00	355,00	355,00	0,00
327	B96502000	2022	85,00	0,00	85,00	85,00	0,00
327	BE0425663615	2022	750,00	0,00	750,00	0,00	750,00
327	BE255710113	2018	181,82	181,82	0,00	0,00	0,00
327	CHE113800281	2022	3.600,00	0,00	3.600,00	2.400,00	1.200,00
327	DE328832921	2022	1.250,00	0,00	1.250,00	1.250,00	0,00
327	F37015856	2018	2.479,34	0,00	2.479,34	0,00	2.479,34
327	F47005368	2022	210,00	0,00	210,00	0,00	210,00
327	FR0420668402	2021	1.500,00	0,00	1.500,00	0,00	1.500,00
327	FR0420668402	2022	1.500,00	0,00	1.500,00	1.500,00	0,00
327	FR61790351910	2020	50,00	0,00	50,00	0,00	50,00
327	G09226606	2022	50,00	0,00	50,00	50,00	0,00
327	G13598545	2022	2.969,70	0,00	2.969,70	2.969,70	0,00
327	G1I9B2R1	2022	300,00	0,00	300,00	300,00	0,00
327	G28477727	2022	904,55	0,00	904,55	54,55	850,00
327	G37009446	2019	300,00	0,00	300,00	0,00	300,00
327	G37016797	2022	5.959,92	0,00	5.959,92	5.959,92	0,00
327	G37213022	2022	54,55	0,00	54,55	54,55	0,00
327	G37338118	2022	331,83	0,00	331,83	331,83	0,00



Universidad de Salamanca

Anulación de derechos de Presupuestos Cerrados

Ejercicio 2023

Concepto	Tercero	Año	Derechos In. Totales	Anul. de Der. Totales	Der. Rec. Totales Netos	Cobros Totales	Pendiente de Cobro
327	G37338126	2021	16.375,30	0,00	16.375,30	0,00	16.375,30
327	G37338126	2022	9.070,01	0,00	9.070,01	2.846,00	6.224,01
327	G37363058	2022	82,50	82,50	0,00	0,00	0,00
327	G42152405	2020	554,10	0,00	554,10	0,00	554,10
327	G42152405	2021	310,81	0,00	310,81	0,00	310,81
327	G42152405	2022	2.022,20	0,00	2.022,20	0,00	2.022,20
327	G46129698	2022	143,00	0,00	143,00	143,00	0,00
327	G47382056	2022	109,09	0,00	109,09	109,09	0,00
327	G49237894	2022	600,00	0,00	600,00	600,00	0,00
327	G65341695	2020	49,84	0,00	49,84	0,00	49,84
327	G78373214	2022	1.663,00	0,00	1.663,00	1.663,00	0,00
327	G81596496	2022	400,00	0,00	400,00	400,00	0,00
327	G85577914	2022	4.300,00	0,00	4.300,00	4.300,00	0,00
327	GB675541807	2022	3.000,00	0,00	3.000,00	3.000,00	0,00
327	IE6530232G	2022	110,00	0,00	110,00	0,00	110,00
327	IT02772010878	2022	580,00	580,00	0,00	0,00	0,00
327	IT91211530372	2018	1.631,82	1.631,82	0,00	0,00	0,00
327	NL006169338B01	2022	1.050,00	0,00	1.050,00	1.050,00	0,00
327	P0500000E	2022	26.342,50	0,00	26.342,50	26.342,50	0,00
327	P3700000G	2022	8.672,68	0,00	8.672,68	8.672,68	0,00
327	P3727600C	2021	15.960,00	0,00	15.960,00	0,00	15.960,00
327	P3727600C	2022	6.193,32	0,00	6.193,32	0,00	6.193,32
327	P4800000D	2022	300,00	0,00	300,00	300,00	0,00
327	P4924400G	2022	1.090,56	0,00	1.090,56	1.090,56	0,00



Universidad de Salamanca

Anulación de derechos de Presupuestos Cerrados

Ejercicio 2023

Concepto	Tercero	Año	Derechos In. Totales	Anul. de Der. Totales	Der. Rec. Totales Netos	Cobros Totales	Pendiente de Cobro
327	PL7770006350	2018	110,91	110,91	0,00	0,00	0,00
327	PT501201920	2022	495,00	0,00	495,00	495,00	0,00
327	PT501617582	2021	225,00	0,00	225,00	0,00	225,00
327	PT501617582	2022	405,00	405,00	0,00	0,00	0,00
327	PT502083514	2018	168,00	168,00	0,00	0,00	0,00
327	PT508331471	2022	150,00	0,00	150,00	150,00	0,00
327	PT513010661	2021	120,00	0,00	120,00	0,00	120,00
327	Q0600413I	2022	1.032,00	0,00	1.032,00	1.032,00	0,00
327	Q0818001J	2022	163,64	0,00	163,64	163,64	0,00
327	Q0818003F	2022	2.850,00	0,00	2.850,00	2.355,37	494,63
327	Q0977001G	2022	500,00	0,00	500,00	500,00	0,00
327	Q0977004A	2022	150,00	0,00	150,00	150,00	0,00
327	Q1368009E	2022	30,00	0,00	30,00	0,00	30,00
327	Q1418001B	2019	440,00	0,00	440,00	0,00	440,00
327	Q1818002F	2016	174,54	0,00	174,54	0,00	174,54
327	Q2432001B	2022	480,00	0,00	480,00	0,00	480,00
327	Q2469006G	2022	1.515,00	0,00	1.515,00	1.515,00	0,00
327	Q2769003A	2022	641,00	0,00	641,00	641,00	0,00
327	Q2818002D	2017	5.684,95	0,00	5.684,95	0,00	5.684,95
327	Q2818002D	2020	5.164,93	0,00	5.164,93	0,00	5.164,93
327	Q2818002D	2021	32,00	0,00	32,00	0,00	32,00
327	Q2818002D	2022	15.680,49	1.105,00	14.575,49	13.538,74	1.036,75
327	Q2818013A	2021	127,27	0,00	127,27	0,00	127,27
327	Q2818013A	2022	50,00	0,00	50,00	0,00	50,00



Universidad de Salamanca

Anulación de derechos de Presupuestos Cerrados

Ejercicio 2023

Concepto	Tercero	Año	Derechos In. Totales	Anul. de Der. Totales	Der. Rec. Totales Netos	Cobros Totales	Pendiente de Cobro
327	Q2818018J	2022	109,09	0,00	109,09	0,00	109,09
327	Q2868010F	2022	5.100,00	0,00	5.100,00	5.100,00	0,00
327	Q2877003J	2022	678,00	0,00	678,00	678,00	0,00
327	Q3469002D	2022	578,00	0,00	578,00	578,00	0,00
327	Q4069003D	2022	241,00	0,00	241,00	241,00	0,00
327	Q4500146H	2022	6.265,00	0,00	6.265,00	6.265,00	0,00
327	Q4700676B	2022	3.000,00	0,00	3.000,00	3.000,00	0,00
327	Q4718001C	2022	1.363,64	0,00	1.363,64	1.363,64	0,00
327	Q4777001A	2021	1.627,00	0,00	1.627,00	0,00	1.627,00
327	Q4777001A	2022	437,30	0,00	437,30	350,00	87,30
327	Q4777002I	2022	2.294,00	0,00	2.294,00	2.294,00	0,00
327	Q5000442C	2022	36.059,00	600,00	35.459,00	35.459,00	0,00
327	Q5000654C	2022	193,00	0,00	193,00	193,00	0,00
327	Q5018001G	2022	4.940,00	0,00	4.940,00	4.940,00	0,00
327	Q5856414G	2022	193,00	0,00	193,00	193,00	0,00
327	Q7955060D	2018	2.667,00	0,00	2.667,00	0,00	2.667,00
327	Q8555011I	2022	777,00	0,00	777,00	777,00	0,00
327	Q9150013B	2022	24.284,00	0,00	24.284,00	24.284,00	0,00
327	Q9150016E	2022	1.600,00	0,00	1.600,00	1.600,00	0,00
327	R3168001J	2022	55,00	0,00	55,00	55,00	0,00
327	S0900008D	2022	5.398,50	0,00	5.398,50	5.398,50	0,00
327	S2812001B	2022	7.475,00	0,00	7.475,00	7.475,00	0,00
327	S2830006I	2021	11.000,00	0,00	11.000,00	0,00	11.000,00
327	S4711001J	2022	5.669,83	0,00	5.669,83	5.619,83	50,00



Universidad de Salamanca

Anulación de derechos de Presupuestos Cerrados

Ejercicio 2023

Concepto	Tercero	Año	Derechos In. Totales	Anul. de Der. Totales	Der. Rec. Totales Netos	Cobros Totales	Pendiente de Cobro
327	V640261	2020	1.140,00	0,00	1.140,00	0,00	1.140,00
327	Y3242136R	2022	10,50	0,00	10,50	0,00	10,50
327	Y5972538G	2022	6,48	0,00	6,48	6,48	0,00
327	Y6557498M	2022	45,50	0,00	45,50	0,00	45,50
327	Y8890872Y	2022	45,50	0,00	45,50	0,00	45,50
Total 32			1.117.448,74	54.357,80	1.063.090,94	822.838,45	240.252,49
330	00644701B	2022	125,00	125,00	0,00	0,00	0,00
330	07976686X	2022	31,16	0,00	31,16	31,16	0,00
330	A08722290	2022	1.786,55	0,00	1.786,55	1.786,55	0,00
330	A33680919	2022	218,76	0,00	218,76	218,76	0,00
330	A78115565	2022	4.217,87	0,00	4.217,87	4.217,87	0,00
330	B28095420	2022	6.823,51	0,00	6.823,51	6.823,51	0,00
330	B37458528	2021	1.297,50	0,00	1.297,50	1.297,50	0,00
330	B37532603	2022	1.097,08	0,00	1.097,08	0,00	1.097,08
330	B47026323	2022	1.847,20	0,00	1.847,20	1.847,20	0,00
330	B47353768	2022	82,64	0,00	82,64	82,64	0,00
330	B50091636	2022	951,32	0,00	951,32	951,32	0,00
330	B60115052	2022	1.796,45	0,00	1.796,45	0,00	1.796,45
330	B62300322	2020	57,21	0,00	57,21	57,21	0,00
330	B62300322	2022	8,17	0,00	8,17	8,17	0,00
330	B65923732	2022	2.259,92	0,00	2.259,92	2.259,92	0,00
330	B82673591	2021	24,04	0,00	24,04	24,04	0,00
330	B82673591	2022	517,36	0,00	517,36	517,36	0,00
330	B82947326	2022	1.528,86	0,00	1.528,86	1.528,86	0,00



Universidad de Salamanca

Anulación de derechos de Presupuestos Cerrados

Ejercicio 2023

Concepto	Tercero	Año	Derechos In. Totales	Anul. de Der. Totales	Der. Rec. Totales Netos	Cobros Totales	Pendiente de Cobro
330	B85183283	2021	6.340,64	0,00	6.340,64	6.340,64	0,00
330	B85183283	2022	6.140,04	0,00	6.140,04	0,00	6.140,04
330	B87075222	2022	144,23	0,00	144,23	144,23	0,00
330	B87796645	2021	9.425,52	0,00	9.425,52	9.425,52	0,00
330	B87796645	2022	9.914,16	0,00	9.914,16	5.799,22	4.114,94
330	B91007351	2021	400,78	0,00	400,78	0,00	400,78
330	B91007351	2022	1.289,13	0,00	1.289,13	0,00	1.289,13
330	Q1818002F	2022	70,67	0,00	70,67	70,67	0,00
330	Valor vacío	2021	107,67	0,00	107,67	0,00	107,67
330	Valor vacío	2022	17,31	0,00	17,31	17,31	0,00
330	W0184081H	2018	14.281,61	0,00	14.281,61	0,00	14.281,61
330	W0184081H	2021	7.525,59	0,00	7.525,59	0,00	7.525,59
330	W0184081H	2022	6.564,09	0,00	6.564,09	6.564,09	0,00
332	Q7550001G	2018	46,00	0,00	46,00	0,00	46,00
Total 33			86.938,04	125,00	86.813,04	50.013,75	36.799,29
399	07806736F	2020	16,00	0,00	16,00	0,00	16,00
399	07824088V	2021	586,47	0,00	586,47	0,00	586,47
399	07824088V	2022	419,52	0,00	419,52	419,52	0,00
399	07828421A	2015	23,30	0,00	23,30	0,00	23,30
399	07842036W	2022	83,90	0,00	83,90	83,90	0,00
399	07845801H	2020	2,73	2,73	0,00	0,00	0,00
399	07845801H	2021	64,95	0,00	64,95	0,00	64,95
399	07845801H	2022	143,72	0,00	143,72	95,53	48,19
399	07847094T	2020	644,65	0,00	644,65	386,79	257,86



Universidad de Salamanca

Anulación de derechos de Presupuestos Cerrados

Ejercicio 2023

Concepto	Tercero	Año	Derechos In. Totales	Anul. de Der. Totales	Der. Rec. Totales Netos	Cobros Totales	Pendiente de Cobro
399	07847094T	2021	930,35	0,00	930,35	0,00	930,35
399	07847094T	2022	386,79	0,00	386,79	0,00	386,79
399	07976182N	2022	691,55	0,00	691,55	503,24	188,31
399	07989318S	2020	166,42	0,00	166,42	0,00	166,42
399	07989318S	2021	69,25	0,00	69,25	0,00	69,25
399	07989318S	2022	83,21	0,00	83,21	83,21	0,00
399	08100004W	2021	3,00	0,00	3,00	3,00	0,00
399	08100004W	2022	9,00	0,00	9,00	9,00	0,00
399	08101876B	2022	3,00	0,00	3,00	0,00	3,00
399	44904866B	2021	22,84	0,00	22,84	0,00	22,84
399	44904866B	2022	48,48	0,00	48,48	48,48	0,00
399	651171565	2020	1.037,82	0,00	1.037,82	0,00	1.037,82
399	70879028C	2020	163,64	81,82	81,82	81,82	0,00
399	70879028C	2021	1.085,52	0,00	1.085,52	287,52	798,00
399	70879028C	2022	647,51	0,00	647,51	0,00	647,51
399	A28019206	2019	77.833,36	0,00	77.833,36	0,00	77.833,36
399	A28019206	2021	54.681,05	0,00	54.681,05	0,00	54.681,05
399	A37208105	2022	1.133,65	0,00	1.133,65	1.133,65	0,00
399	A78495058	2018	11,25	0,00	11,25	0,00	11,25
399	B37307212	2022	2.501,88	0,03	2.501,85	2.501,85	0,00
399	B37321429	2022	4.840,62	0,00	4.840,62	4.840,62	0,00
399	B47353768	2022	24,79	0,00	24,79	24,79	0,00
399	B49185887	2022	233,77	0,00	233,77	233,77	0,00
399	B60359726	2018	581,68	0,00	581,68	0,00	581,68



Universidad de Salamanca

Anulación de derechos de Presupuestos Cerrados

Ejercicio 2023

Concepto	Tercero	Año	Derechos In. Totales	Anul. de Der. Totales	Der. Rec. Totales Netos	Cobros Totales	Pendiente de Cobro
399	B60359726	2020	2.376,03	0,00	2.376,03	0,00	2.376,03
399	G37016797	2022	1,72	0,00	1,72	1,72	0,00
399	G37338118	2022	358,00	0,00	358,00	358,00	0,00
399	G37338126	2022	37,62	0,00	37,62	0,00	37,62
399	G37433802	2021	6.054,30	0,00	6.054,30	2.987,81	3.066,49
399	G37558954	2022	53,17	0,00	53,17	0,00	53,17
399	G78246600	2021	40,11	0,00	40,11	0,00	40,11
399	J37548674	2020	52,04	0,00	52,04	0,00	52,04
399	J37548674	2021	290,08	0,00	290,08	124,32	165,76
399	Q4618001D	2022	1.923,08	0,00	1.923,08	1.923,08	0,00
399	U16832875	2022	400,00	0,00	400,00	400,00	0,00
Total 39			160.761,82	84,58	160.677,24	16.531,62	144.145,62
Total 3			10.302.606,18	110.327,31	10.192.278,87	8.694.900,17	1.497.378,70
400	S4711001J	2022	45.232,62	0,00	45.232,62	45.232,62	0,00
403	S4711001J	2022	20.000,00	0,00	20.000,00	20.000,00	0,00
404	S4711001J	2022	20.000,00	0,00	20.000,00	20.000,00	0,00
406	S4711001J	2022	15.000,00	0,00	15.000,00	15.000,00	0,00
407	S4711001J	2022	275.000,00	0,00	275.000,00	275.000,00	0,00
Total 40			375.232,62	0,00	375.232,62	375.232,62	0,00
420	S2816015H	2022	15.555,00	0,00	15.555,00	15.151,27	403,73
Total 42			15.555,00	0,00	15.555,00	15.151,27	403,73
498	25916830412	2021	2.000,00	0,00	2.000,00	0,00	2.000,00
498	BR132228	2019	8.000,00	0,00	8.000,00	0,00	8.000,00
Total 49			10.000,00	0,00	10.000,00	0,00	10.000,00
Total 4			400.787,62	0,00	400.787,62	390.383,89	10.403,73
540	76731105T	2022	257,02	257,02	0,00	0,00	0,00
540	A28229813	2022	1.050,00	0,00	1.050,00	1.050,00	0,00
540	A37208105	2021	150,00	150,00	0,00	0,00	0,00



Universidad de Salamanca

Anulación de derechos de Presupuestos Cerrados

Ejercicio 2023

Concepto	Tercero	Año	Derechos In. Totales	Anul. de Der. Totales	Der. Rec. Totales Netos	Cobros Totales	Pendiente de Cobro
540	A83287110	2016	114,00	0,00	114,00	0,00	114,00
540	B09613712	2022	948,09	0,00	948,09	0,00	948,09
540	B37373784	2022	4.218,78	0,00	4.218,78	4.218,78	0,00
540	B60359726	2022	37,50	0,00	37,50	37,50	0,00
540	G28477727	2022	2.287,50	0,00	2.287,50	0,00	2.287,50
540	G37016797	2022	106,27	0,00	106,27	106,27	0,00
540	G37309416	2022	75,00	0,00	75,00	0,00	75,00
540	G37338118	2022	109,25	0,00	109,25	109,25	0,00
540	G37432218	2022	519,50	0,00	519,50	0,00	519,50
540	G42152405	2022	150,00	0,00	150,00	150,00	0,00
540	G82124348	2022	309,92	0,00	309,92	0,00	309,92
540	IT91211530372	2018	500,00	500,00	0,00	0,00	0,00
540	R3700047H	2022	150,00	0,00	150,00	0,00	150,00
540	S2828013I	2022	1.000,00	0,00	1.000,00	1.000,00	0,00
540	S4711001J	2022	16.845,00	0,00	16.845,00	16.845,00	0,00
Total 54			28.827,83	907,02	27.920,81	23.516,80	4.404,01
550	07828421A	2020	2,55	0,00	2,55	0,00	2,55
550	A37208105	2020	180.303,63	0,00	180.303,63	36.060,73	144.242,90
550	B37290988	2019	9.355,75	9.355,75	0,00	0,00	0,00
550	B37290988	2020	9.355,75	9.355,75	0,00	0,00	0,00
550	B37290988	2022	66.081,93	0,00	66.081,93	66.081,93	0,00
Total 55			265.099,61	18.711,50	246.388,11	102.142,66	144.245,45
591	A41958083	2016	12.334,62	0,00	12.334,62	0,00	12.334,62
591	A41958083	2017	1.712,22	0,00	1.712,22	0,00	1.712,22
591	B37319225	2022	42.508,95	0,00	42.508,95	42.508,95	0,00
591	B37373784	2021	5.292,00	0,00	5.292,00	5.292,00	0,00
591	B37373784	2022	3.650,00	0,00	3.650,00	3.650,00	0,00
591	B37503083	2016	4.050,00	4.050,00	0,00	0,00	0,00
591	GB725273047	2020	566,97	0,00	566,97	0,00	566,97
591	GB725273047	2021	561,05	0,00	561,05	561,05	0,00



Universidad de Salamanca

Anulación de derechos de Presupuestos Cerrados

Ejercicio 2023

Concepto	Tercero	Año	Derechos In. Totales	Anul. de Der. Totales	Der. Rec. Totales Netos	Cobros Totales	Pendiente de Cobro
599	07806736F	2020	4.400,04	0,00	4.400,04	0,00	4.400,04
599	07824088V	2021	1.997,69	0,00	1.997,69	0,00	1.997,69
599	07824088V	2022	1.418,43	0,00	1.418,43	1.418,43	0,00
599	07828421A	2017	17,73	0,00	17,73	0,00	17,73
599	07828421A	2018	137,91	0,00	137,91	0,00	137,91
599	07828421A	2020	1.941,21	0,00	1.941,21	1.289,04	652,17
599	07828421A	2021	3.082,72	0,00	3.082,72	0,00	3.082,72
599	07842036W	2022	486,63	0,00	486,63	486,63	0,00
599	07845801H	2021	263,55	0,00	263,55	0,00	263,55
599	07845801H	2022	561,56	0,00	561,56	561,56	0,00
599	07847094T	2018	11,82	0,00	11,82	11,82	0,00
599	07847094T	2020	2.070,33	0,00	2.070,33	1.690,66	379,67
599	07847094T	2021	2.992,50	0,00	2.992,50	0,00	2.992,50
599	07847094T	2022	1.928,93	0,00	1.928,93	0,00	1.928,93
599	07976182N	2022	2.183,33	0,00	2.183,33	1.733,33	450,00
599	07989318S	2020	2.539,90	0,00	2.539,90	0,00	2.539,90
599	07989318S	2021	1.058,25	0,00	1.058,25	0,00	1.058,25
599	07989318S	2022	1.269,95	0,00	1.269,95	1.269,95	0,00
599	08100004W	2019	128,29	0,00	128,29	128,29	0,00
599	08100004W	2021	563,10	0,00	563,10	563,10	0,00
599	08100004W	2022	2.252,40	0,00	2.252,40	1.482,98	769,42
599	11737079H	2021	2.834,88	0,00	2.834,88	0,00	2.834,88
599	44904866B	2021	133,34	0,00	133,34	0,00	133,34
599	44904866B	2022	259,43	0,00	259,43	259,43	0,00
599	70813519S	2021	941,65	0,00	941,65	0,00	941,65
599	70813519S	2022	100,00	0,00	100,00	100,00	0,00
599	70879028C	2020	902,52	451,26	451,26	451,26	0,00
599	70879028C	2021	948,90	0,00	948,90	387,65	561,25
599	70879028C	2022	1.709,05	0,00	1.709,05	0,00	1.709,05
599	A28019206	2020	20.340,90	0,00	20.340,90	0,00	20.340,90



Universidad de Salamanca

Anulación de derechos de Presupuestos Cerrados

Ejercicio 2023

Concepto	Tercero	Año	Derechos In. Totales	Anul. de Der. Totales	Der. Rec. Totales Netos	Cobros Totales	Pendiente de Cobro
599	A37059334	2015	9.438,19	0,00	9.438,19	0,00	9.438,19
599	B37307212	2022	34.306,00	0,00	34.306,00	34.306,00	0,00
599	B37321429	2022	31.563,57	0,00	31.563,57	31.563,57	0,00
599	B49185887	2022	258,73	0,00	258,73	258,73	0,00
599	B60359726	2020	18.109,77	0,00	18.109,77	0,00	18.109,77
599	J37548674	2020	314,78	0,00	314,78	0,00	314,78
599	U16832875	2022	3.200,00	0,00	3.200,00	3.200,00	0,00
Total 59			227.343,79	4.501,26	222.842,53	133.174,43	89.668,10
Total 5			521.271,23	24.119,78	497.151,45	258.833,89	238.317,56
704	S4711001J	2022	9.980,82	0,00	9.980,82	9.980,82	0,00
707	S4711001J	2022	8.675.057,30	0,00	8.675.057,30	8.675.057,30	0,00
708	S4711001J	2022	23.441,01	0,00	23.441,01	23.441,01	0,00
Total 70			8.708.479,13	0,00	8.708.479,13	8.708.479,13	0,00
Total 7			8.708.479,13	0,00	8.708.479,13	8.708.479,13	0,00
Suma Total			19.933.144,16	134.447,09	19.798.697,07	18.052.597,08	1.746.099,99

UNIVERSIDAD DE SALAMANCA

DERECHOS A COBRAR DE PRESUPUESTOS CERRADOS

Derechos Anulados. Ejercicio: 2023

FECHA 31/12/2023

Ejercicio
Presupuestario

2011

Descripción	Anulaciones de liquidaciones	Aplazamientos y fraccionamientos	Total derechos anulados
Total Capitulo 1	0,00	0,00	0,00
Total Capitulo 2	0,00	0,00	0,00
Total Capitulo 3	0,00	183,33	183,33
Total Capitulo 4	0,00	0,00	0,00
Total Capitulo 5	0,00	0,00	0,00
TOTAL OPERACIONES CORRIENTES	0,00	183,33	183,33
Total Capitulo 6	0,00	0,00	0,00
Total Capitulo 7	0,00	0,00	0,00
TOTAL OPERACIONES DE CAPITAL	0,00	0,00	0,00
TOTAL OPERACIONES NO FINANCIERAS	0,00	183,33	183,33
Total Capitulo 8	0,00	0,00	0,00
Total Capitulo 9	0,00	0,00	0,00
TOTAL OPERACIONES FINANCIERAS	0,00	0,00	0,00
TOTAL	0,00	183,33	183,33

UNIVERSIDAD DE SALAMANCA

DERECHOS A COBRAR DE PRESUPUESTOS CERRADOS

Derechos Anulados. Ejercicio: 2023

FECHA 31/12/2023

Ejercicio
Presupuestario

2016

Descripción	Anulaciones de liquidaciones	Aplazamientos y fraccionamientos	Total derechos anulados
Total Capitulo 1	0,00	0,00	0,00
Total Capitulo 2	0,00	0,00	0,00
Total Capitulo 3	0,00	7.650,00	7.650,00
Total Capitulo 4	0,00	0,00	0,00
Total Capitulo 5	0,00	4.050,00	4.050,00
TOTAL OPERACIONES CORRIENTES	0,00	11.700,00	11.700,00
Total Capitulo 6	0,00	0,00	0,00
Total Capitulo 7	0,00	0,00	0,00
TOTAL OPERACIONES DE CAPITAL	0,00	0,00	0,00
TOTAL OPERACIONES NO FINANCIERAS	0,00	11.700,00	11.700,00
Total Capitulo 8	0,00	0,00	0,00
Total Capitulo 9	0,00	0,00	0,00
TOTAL OPERACIONES FINANCIERAS	0,00	0,00	0,00
TOTAL	0,00	11.700,00	11.700,00

UNIVERSIDAD DE SALAMANCA

DERECHOS A COBRAR DE PRESUPUESTOS CERRADOS

Derechos Anulados. Ejercicio: 2023

FECHA 31/12/2023

Ejercicio
Presupuestario

2017

Descripción	Anulaciones de liquidaciones	Aplazamientos y fraccionamientos	Total derechos anulados
Total Capitulo 1	0,00	0,00	0,00
Total Capitulo 2	0,00	0,00	0,00
Total Capitulo 3	0,00	909,10	909,10
Total Capitulo 4	0,00	0,00	0,00
Total Capitulo 5	0,00	0,00	0,00
TOTAL OPERACIONES CORRIENTES	0,00	909,10	909,10
Total Capitulo 6	0,00	0,00	0,00
Total Capitulo 7	0,00	0,00	0,00
TOTAL OPERACIONES DE CAPITAL	0,00	0,00	0,00
TOTAL OPERACIONES NO FINANCIERAS	0,00	909,10	909,10
Total Capitulo 8	0,00	0,00	0,00
Total Capitulo 9	0,00	0,00	0,00
TOTAL OPERACIONES FINANCIERAS	0,00	0,00	0,00
TOTAL	0,00	909,10	909,10

UNIVERSIDAD DE SALAMANCA

DERECHOS A COBRAR DE PRESUPUESTOS CERRADOS

Derechos Anulados. Ejercicio: 2023

FECHA 31/12/2023

Ejercicio
Presupuestario

2018

Descripción	Anulaciones de liquidaciones	Aplazamientos y fraccionamientos	Total derechos anulados
Total Capitulo 1	0,00	0,00	0,00
Total Capitulo 2	0,00	0,00	0,00
Total Capitulo 3	0,00	34.032,55	34.032,55
Total Capitulo 4	0,00	0,00	0,00
Total Capitulo 5	0,00	500,00	500,00
TOTAL OPERACIONES CORRIENTES	0,00	34.532,55	34.532,55
Total Capitulo 6	0,00	0,00	0,00
Total Capitulo 7	0,00	0,00	0,00
TOTAL OPERACIONES DE CAPITAL	0,00	0,00	0,00
TOTAL OPERACIONES NO FINANCIERAS	0,00	34.532,55	34.532,55
Total Capitulo 8	0,00	0,00	0,00
Total Capitulo 9	0,00	0,00	0,00
TOTAL OPERACIONES FINANCIERAS	0,00	0,00	0,00
TOTAL	0,00	34.532,55	34.532,55

UNIVERSIDAD DE SALAMANCA

DERECHOS A COBRAR DE PRESUPUESTOS CERRADOS

Derechos Anulados. Ejercicio: 2023

FECHA 31/12/2023

Ejercicio
Presupuestario

2019

Descripción	Anulaciones de liquidaciones	Aplazamientos y fraccionamientos	Total derechos anulados
Total Capitulo 1	0,00	0,00	0,00
Total Capitulo 2	0,00	0,00	0,00
Total Capitulo 3	0,00	12.203,23	12.203,23
Total Capitulo 4	0,00	0,00	0,00
Total Capitulo 5	0,00	0,00	0,00
TOTAL OPERACIONES CORRIENTES	0,00	12.203,23	12.203,23
Total Capitulo 6	0,00	0,00	0,00
Total Capitulo 7	0,00	0,00	0,00
TOTAL OPERACIONES DE CAPITAL	0,00	0,00	0,00
TOTAL OPERACIONES NO FINANCIERAS	0,00	12.203,23	12.203,23
Total Capitulo 8	0,00	0,00	0,00
Total Capitulo 9	0,00	0,00	0,00
TOTAL OPERACIONES FINANCIERAS	0,00	0,00	0,00
TOTAL	0,00	12.203,23	12.203,23

UNIVERSIDAD DE SALAMANCA

DERECHOS A COBRAR DE PRESUPUESTOS CERRADOS

Derechos Anulados. Ejercicio: 2023

FECHA 31/12/2023

Ejercicio
Presupuestario

2020

Descripción	Anulaciones de liquidaciones	Aplazamientos y fraccionamientos	Total derechos anulados
Total Capitulo 1	0,00	0,00	0,00
Total Capitulo 2	0,00	0,00	0,00
Total Capitulo 3	0,00	0,00	0,00
Total Capitulo 4	0,00	0,00	0,00
Total Capitulo 5	0,00	0,00	0,00
TOTAL OPERACIONES CORRIENTES	0,00	0,00	0,00
Total Capitulo 6	0,00	0,00	0,00
Total Capitulo 7	0,00	0,00	0,00
TOTAL OPERACIONES DE CAPITAL	0,00	0,00	0,00
TOTAL OPERACIONES NO FINANCIERAS	0,00	0,00	0,00
Total Capitulo 8	0,00	0,00	0,00
Total Capitulo 9	0,00	0,00	0,00
TOTAL OPERACIONES FINANCIERAS	0,00	0,00	0,00
TOTAL	0,00	0,00	0,00

UNIVERSIDAD DE SALAMANCA

DERECHOS A COBRAR DE PRESUPUESTOS CERRADOS

Derechos Anulados. Ejercicio: 2023

FECHA 31/12/2023

Ejercicio
Presupuestario

2021

Descripción	Anulaciones de liquidaciones	Aplazamientos y fraccionamientos	Total derechos anulados
Total Capitulo 1	0,00	0,00	0,00
Total Capitulo 2	0,00	0,00	0,00
Total Capitulo 3	0,00	0,00	0,00
Total Capitulo 4	0,00	0,00	0,00
Total Capitulo 5	0,00	0,00	0,00
TOTAL OPERACIONES CORRIENTES	0,00	0,00	0,00
Total Capitulo 6	0,00	0,00	0,00
Total Capitulo 7	0,00	0,00	0,00
TOTAL OPERACIONES DE CAPITAL	0,00	0,00	0,00
TOTAL OPERACIONES NO FINANCIERAS	0,00	0,00	0,00
Total Capitulo 8	0,00	0,00	0,00
Total Capitulo 9	0,00	0,00	0,00
TOTAL OPERACIONES FINANCIERAS	0,00	0,00	0,00
TOTAL	0,00	0,00	0,00

UNIVERSIDAD DE SALAMANCA

DERECHOS A COBRAR DE PRESUPUESTOS CERRADOS

Derechos Anulados. Ejercicio: 2023

FECHA 31/12/2023

Ejercicio
Presupuestario

2022

Descripción	Anulaciones de liquidaciones	Aplazamientos y fraccionamientos	Total derechos anulados
Total Capitulo 1	0,00	0,00	0,00
Total Capitulo 2	0,00	0,00	0,00
Total Capitulo 3	0,00	0,03	0,03
Total Capitulo 4	0,00	0,00	0,00
Total Capitulo 5	0,00	0,00	0,00
TOTAL OPERACIONES CORRIENTES	0,00	0,03	0,03
Total Capitulo 6	0,00	0,00	0,00
Total Capitulo 7	0,00	0,00	0,00
TOTAL OPERACIONES DE CAPITAL	0,00	0,00	0,00
TOTAL OPERACIONES NO FINANCIERAS	0,00	0,03	0,03
Total Capitulo 8	0,00	0,00	0,00
Total Capitulo 9	0,00	0,00	0,00
TOTAL OPERACIONES FINANCIERAS	0,00	0,00	0,00
TOTAL	0,00	0,03	0,03

UNIVERSIDAD DE SALAMANCA

Derechos a cobrar de presupuestos cerrados

Derechos Anulados. Ejercicio: 2023

FECHA 31/12/2023

Ejercicio 2011

APLICACIÓN PRESUPUESTARIA	DESCRIPCIÓN	ANULACIÓN DE LIQUIDACIONES	APLAZAMIENTOS Y FRACCIONAMIENTOS	TOTAL DERECHOS ANULADOS
32702	DCHOS.ALOJAMIENTO, RESTAURACIÓN Y RESIDENCIA	0,00	183,33	183,33
	Subtotal Artículo 32	0,00	183,33	183,33
	Subtotal Capítulo 3	0,00	183,33	183,33
	TOTAL EJERCICIO 2011	0,00	183,33	183,33

UNIVERSIDAD DE SALAMANCA

Derechos a cobrar de presupuestos cerrados

Derechos Anulados. Ejercicio: 2023

FECHA 31/12/2023

Ejercicio 2016

APLICACIÓN PRESUPUESTARIA	DESCRIPCIÓN	ANULACIÓN DE LIQUIDACIONES	APLAZAMIENTOS Y FRACCIONAMIENTOS	TOTAL DERECHOS ANULADOS
31800	DCHOS. MATRÍCULAS EN MASTERS Y T.PROPIOS	0,00	7.650,00	7.650,00
	Subtotal Artículo 31	0,00	7.650,00	7.650,00
	Subtotal Capítulo 3	0,00	7.650,00	7.650,00
59100	INGRESOS POR PATENTES	0,00	4.050,00	4.050,00
	Subtotal Artículo 59	0,00	4.050,00	4.050,00
	Subtotal Capítulo 5	0,00	4.050,00	4.050,00
	TOTAL EJERCICIO 2016	0,00	11.700,00	11.700,00

UNIVERSIDAD DE SALAMANCA

Derechos a cobrar de presupuestos cerrados

Derechos Anulados. Ejercicio: 2023

FECHA 31/12/2023

Ejercicio 2017

APLICACIÓN PRESUPUESTARIA	DESCRIPCIÓN	ANULACIÓN DE LIQUIDACIONES	APLAZAMIENTOS Y FRACCIONAMIENTOS	TOTAL DERECHOS ANULADOS
32703	INGRESOS POR CONTRATOS ART.83 LOU	0,00	909,10	909,10
	Subtotal Artículo 32	0,00	909,10	909,10
	Subtotal Capítulo 3	0,00	909,10	909,10
	TOTAL EJERCICIO 2017	0,00	909,10	909,10

UNIVERSIDAD DE SALAMANCA

Derechos a cobrar de presupuestos cerrados

Derechos Anulados. Ejercicio: 2023

FECHA 31/12/2023

Ejercicio 2018

APLICACIÓN PRESUPUESTARIA	DESCRIPCIÓN	ANULACIÓN DE LIQUIDACIONES	APLAZAMIENTOS Y FRACCIONAMIENTOS	TOTAL DERECHOS ANULADOS
31800	DCHOS. MATRÍCULAS EN MASTERS Y T.PROPIOS	0,00	29.900,00	29.900,00
	Subtotal Artículo 31	0,00	29.900,00	29.900,00
32702	DCHOS.ALOJAMIENTO, RESTAURACIÓN Y RESIDENCIA	0,00	1.924,55	1.924,55
32703	INGRESOS POR CONTRATOS ART.83 LOU	0,00	2.040,00	2.040,00
32704	Ingresos de Servicios de Investigación	0,00	168,00	168,00
	Subtotal Artículo 32	0,00	4.132,55	4.132,55
	Subtotal Capítulo 3	0,00	34.032,55	34.032,55
54000	ALQUILERES Y PRODUCTOS DE INMUEBLES	0,00	500,00	500,00
	Subtotal Artículo 54	0,00	500,00	500,00
	Subtotal Capítulo 5	0,00	500,00	500,00
	TOTAL EJERCICIO 2018	0,00	34.532,55	34.532,55

UNIVERSIDAD DE SALAMANCA

Derechos a cobrar de presupuestos cerrados

Derechos Anulados. Ejercicio: 2023

FECHA 31/12/2023

Ejercicio 2019

APLICACIÓN PRESUPUESTARIA	DESCRIPCIÓN	ANULACIÓN DE LIQUIDACIONES	APLAZAMIENTOS Y FRACCIONAMIENTOS	TOTAL DERECHOS ANULADOS
30730	TASAS ADMINISTRATIVAS	0,00	12.003,23	12.003,23
	Subtotal Artículo 30	0,00	12.003,23	12.003,23
32703	INGRESOS POR CONTRATOS ART.83 LOU	0,00	200,00	200,00
	Subtotal Artículo 32	0,00	200,00	200,00
	Subtotal Capítulo 3	0,00	12.203,23	12.203,23
55000	CONCESIONES ADMINISTRATIVAS	0,00	0,00	0,00
	Subtotal Artículo 55	0,00	0,00	0,00
	Subtotal Capítulo 5	0,00	0,00	0,00
	TOTAL EJERCICIO 2019	0,00	12.203,23	12.203,23

UNIVERSIDAD DE SALAMANCA

Derechos a cobrar de presupuestos cerrados

Derechos Anulados. Ejercicio: 2023

FECHA 31/12/2023

Ejercicio 2020

APLICACIÓN PRESUPUESTARIA	DESCRIPCIÓN	ANULACIÓN DE LIQUIDACIONES	APLAZAMIENTOS Y FRACCIONAMIENTOS	TOTAL DERECHOS ANULADOS
39900	INGRESOS DIVERSOS	0,00	0,00	0,00
	Subtotal Artículo 39	0,00	0,00	0,00
	Subtotal Capítulo 3	0,00	0,00	0,00
55000	CONCESIONES ADMINISTRATIVAS	0,00	0,00	0,00
	Subtotal Artículo 55	0,00	0,00	0,00
59900	INGRESOS PATRIMONIALES	0,00	0,00	0,00
	Subtotal Artículo 59	0,00	0,00	0,00
	Subtotal Capítulo 5	0,00	0,00	0,00
	TOTAL EJERCICIO 2020	0,00	0,00	0,00

UNIVERSIDAD DE SALAMANCA

Derechos a cobrar de presupuestos cerrados

Derechos Anulados. Ejercicio: 2023

FECHA 31/12/2023

Ejercicio 2021

APLICACIÓN PRESUPUESTARIA	DESCRIPCIÓN	ANULACIÓN DE LIQUIDACIONES	APLAZAMIENTOS Y FRACCIONAMIENTOS	TOTAL DERECHOS ANULADOS
32702	DCHOS.ALOJAMIENTO, RESTAURACIÓN Y RESIDENCIA	0,00	0,00	0,00
	Subtotal Artículo 32	0,00	0,00	0,00
	Subtotal Capítulo 3	0,00	0,00	0,00
54000	ALQUILERES Y PRODUCTOS DE INMUEBLES	0,00	0,00	0,00
	Subtotal Artículo 54	0,00	0,00	0,00
	Subtotal Capítulo 5	0,00	0,00	0,00
	TOTAL EJERCICIO 2021	0,00	0,00	0,00

UNIVERSIDAD DE SALAMANCA

Derechos a cobrar de presupuestos cerrados

Derechos Anulados. Ejercicio: 2023

FECHA 31/12/2023

Ejercicio 2022

APLICACIÓN PRESUPUESTARIA	DESCRIPCIÓN	ANULACIÓN DE LIQUIDACIONES	APLAZAMIENTOS Y FRACCIONAMIENTOS	TOTAL DERECHOS ANULADOS
31001	DCHOS.MATRÍCULAS DE DOCTORADO	0,00	0,00	0,00
31004	DCHOS.MATRÍCULAS DE MÁSTERES OFICIALES	0,00	0,00	0,00
31800	DCHOS. MATRÍCULAS EN MASTERS Y T.PROPIOS	0,00	0,00	0,00
	Subtotal Artículo 31	0,00	0,00	0,00
32703	INGRESOS POR CONTRATOS ART.83 LOU	0,00	0,00	0,00
32704	Ingresos de Servicios de Investigación	0,00	0,00	0,00
	Subtotal Artículo 32	0,00	0,00	0,00
33000	VENTA PUBLICACIONES	0,00	0,00	0,00
	Subtotal Artículo 33	0,00	0,00	0,00
39900	INGRESOS DIVERSOS	0,00	0,03	0,03
	Subtotal Artículo 39	0,00	0,03	0,03
	Subtotal Capítulo 3	0,00	0,03	0,03

UNIVERSIDAD DE SALAMANCA

Derechos a cobrar de presupuestos cerrados

Derechos Anulados. Ejercicio: 2023

FECHA 31/12/2023

Ejercicio 2022

APLICACIÓN PRESUPUESTARIA	DESCRIPCIÓN	ANULACIÓN DE LIQUIDACIONES	APLAZAMIENTOS Y FRACCIONAMIENTOS	TOTAL DERECHOS ANULADOS
54000	ALQUILERES Y PRODUCTOS DE INMUEBLES	0,00	0,00	0,00
	Subtotal Artículo 54	0,00	0,00	0,00
	Subtotal Capítulo 5	0,00	0,00	0,00
	TOTAL EJERCICIO 2022	0,00	0,03	0,03



VNiVERSiDAD
D SALAMANCA

6. Memoria

6.23 Información presupuestaria

6.23.2 Presupuestos cerrados

6.23.2.3 Variación de resultados presupuestarios de ejercicios anteriores



UNIVERSIDAD DE SALAMANCA

VARIACIÓN DE RESULTADOS PRESUPUESTARIOS DE EJERCICIOS ANTERIORES

EJERCICIO 2023

FECHA 31/12/2023

CONCEPTOS	TOTAL VARIACIÓN DERECHOS	TOTAL VARIACIÓN OBLIGACIONES	VARIACIÓN DE RESULTADOS PRESUPUESTARIOS DE EJERCICIOS ANTERIORES
a) OPERACIONES CORRIENTES	-134.447,09	-21.609,26	-112.837,83
b) OPERACIONES DE CAPITAL	0,00	0,00	0,00
1. TOTAL VARIACIONES OPERACIONES NO FINANCIERAS (a+b)	-134.447,09	-21.609,26	-112.837,83
c) ACTIVOS FINANCIEROS	0,00	0,00	0,00
d) PASIVOS FINANCIEROS	0,00	0,00	0,00
2. TOTAL VARIACIÓN OPERACIONES FINANCIERAS (c+d)	0,00	0,00	0,00
TOTAL (1+2)	-134.447,09	-21.609,26	-112.837,83



VNiVERSiDAD
D SALAMANCA

6. Memoria

6.23 Información presupuestaria

6.23.3 Compromisos de gasto con cargo a presupuestos de ejercicios posteriores

UNIVERSIDAD DE SALAMANCA

ESTADO DE EJECUCIÓN DEL GASTO

COMPROMISOS DE GASTO CON CARGO A PRESUPUESTOS DE EJERCICIOS POSTERIORES

SUBINFORME DE TOTALES POR PROGRAMAS EJERCICIO 2023

FECHA 31/12/2023

Clasificación Funcional	Explicación	Compromisos de gastos adquiridos con cargo al Ejercicio del:				
		Año 2024	Año 2025	Año 2026	Año 2027	Años Sucesivos
322C	ENSEÑANZAS UNIVERSITARIAS	8.089.702,67	908.940,28	159.534,57	147.183,16	36.795,79
324M	SERVICIOS COMPLEMENTARIOS DE LA ENSEÑANZA	661.729,83	24.011,51	12.828,20	7.483,12	0,00
463A	INVESTIGACIÓN CIENTÍFICA	2.268.533,52	755.049,45	5.000,00	0,00	0,00
TOTAL		11.019.966,02	1.688.001,24	177.362,77	154.666,28	36.795,79

UNIVERSIDAD DE SALAMANCA

ESTADO DE EJECUCIÓN DEL GASTO

COMPROMISOS DE GASTO CON CARGO A PRESUPUESTOS DE EJERCICIOS POSTERIORES

EJERCICIO 2023

FECHA 31/12/2023

Clasificación Orgánica: 18 UNIVERSIDAD DE SALAMANCA
Clasificación Funcional: 322C ENSEÑANZAS UNIVERSITARIAS

Clasificación Económica	Explicación	Compromisos de gastos adquiridos con cargo al Ejercicio del:				
		Año 2024	Año 2025	Año 2026	Año 2027	Años Sucesivos
20300	MAQUINARIA, INSTALACIONES Y UTILLAJE	10.253,23	0,00	0,00	0,00	0,00
20600	EQUIPOS PARA PROCESOS DE INFORMACIÓN	55.045,28	23.358,88	0,00	0,00	0,00
	Subtotal Artículo 20	65.298,51	23.358,88	0,00	0,00	0,00
21200	EDIFICIOS Y OTRAS CONSTRUCCIONES	418.287,18	241.135,97	0,00	0,00	0,00
21300	MAQUINARIA, INSTALACIONES Y UTILLAJE	11.690,35	54,45	0,00	0,00	0,00
21600	EQUIPOS PARA PROCESOS DE INFORMACIÓN	1.113.873,01	34.914,00	0,00	0,00	0,00
	Subtotal Artículo 21	1.543.850,54	276.104,42	0,00	0,00	0,00
22002	MATERIAL INFORMÁTICO NO INVENTARIABLE	332.450,57	220.381,90	12.351,41	0,00	0,00
22100	ENERGÍA ELÉCTRICA	599.763,27	0,00	0,00	0,00	0,00
22102	GAS	1.549.608,79	0,00	0,00	0,00	0,00
22103	COMBUSTIBLES	432.192,59	137.972,76	0,00	0,00	0,00
22200	TELEFÓNICAS	110.387,37	147.183,16	147.183,16	147.183,16	36.795,79
22201	POSTALES	69.740,53	69.740,53	0,00	0,00	0,00
22700	LIMPIEZA Y ASEO	1.501.291,85	32.790,57	0,00	0,00	0,00
22701	SEGURIDAD	719.704,13	0,00	0,00	0,00	0,00
22704	CUSTODIA, DEPÓSITO Y ALMACENAJE	20.038,92	0,00	0,00	0,00	0,00
22706	ESTUDIOS Y TRABAJOS TÉCNICOS	370.445,17	1.408,06	0,00	0,00	0,00
	Subtotal Artículo 22	5.705.623,19	609.476,98	159.534,57	147.183,16	36.795,79
	Subtotal Capítulo 2	7.314.772,24	908.940,28	159.534,57	147.183,16	36.795,79
62100	CONSTRUCCIONES	344.368,00	0,00	0,00	0,00	0,00
62600	MOBILIARIO	382.108,65	0,00	0,00	0,00	0,00
	Subtotal Artículo 62	726.476,65	0,00	0,00	0,00	0,00

UNIVERSIDAD DE SALAMANCA
ESTADO DE EJECUCIÓN DEL GASTO
COMPROMISOS DE GASTO CON CARGO A PRESUPUESTOS DE EJERCICIOS POSTERIORES
EJERCICIO 2023

FECHA 31/12/2023

Clasificación Económica	Explicación	Compromisos de gastos adquiridos con cargo al Ejercicio del:				
		Año 2024	Año 2025	Año 2026	Año 2027	Años Sucesivos
64500	APLICACIONES INFORMÁTICAS	12.351,41	0,00	0,00	0,00	0,00
	Subtotal Artículo 64	12.351,41	0,00	0,00	0,00	0,00
	Subtotal Capítulo 6	738.828,06	0,00	0,00	0,00	0,00
	TOTAL	8.053.600,30	908.940,28	159.534,57	147.183,16	36.795,79

UNIVERSIDAD DE SALAMANCA

ESTADO DE EJECUCIÓN DEL GASTO

COMPROMISOS DE GASTO CON CARGO A PRESUPUESTOS DE EJERCICIOS POSTERIORES

EJERCICIO 2023

FECHA 31/12/2023

Clasificación Orgánica: 18 UNIVERSIDAD DE SALAMANCA
Clasificación Funcional: 324M SERVICIOS COMPLEMENTARIOS DE LA ENSEÑANZA

Clasificación Económica	Explicación	Compromisos de gastos adquiridos con cargo al Ejercicio del:				
		Año 2024	Año 2025	Año 2026	Año 2027	Años Sucesivos
20900	CÁNONES	0,00	0,00	0,00	0,00	0,00
	Subtotal Artículo 20	0,00	0,00	0,00	0,00	0,00
21600	EQUIPOS PARA PROCESOS DE INFORMACIÓN	1.605,98	0,00	0,00	0,00	0,00
	Subtotal Artículo 21	1.605,98	0,00	0,00	0,00	0,00
22100	ENERGÍA ELÉCTRICA	61.656,40	0,00	0,00	0,00	0,00
22102	GAS	100.213,97	0,00	0,00	0,00	0,00
22103	COMBUSTIBLES	16.492,05	5.494,60	0,00	0,00	0,00
22108	SUMINISTROS DE MATERIAL DEPORTIVO, DIDÁCTICO Y CULTURAL	4.537,50	0,00	0,00	0,00	0,00
22300	TRANSPORTES	12.378,69	0,00	0,00	0,00	0,00
22604	ACTIVIDADES SOCIOCULTURALES	8.868,53	0,00	0,00	0,00	0,00
22700	LIMPIEZA Y ASEO	170.178,61	16.725,92	12.828,20	7.483,12	0,00
22701	SEGURIDAD	132.763,72	0,00	0,00	0,00	0,00
22706	ESTUDIOS Y TRABAJOS TÉCNICOS	144.812,38	1.790,99	0,00	0,00	0,00
	Subtotal Artículo 22	651.901,85	24.011,51	12.828,20	7.483,12	0,00
	Subtotal Capítulo 2	653.507,83	24.011,51	12.828,20	7.483,12	0,00
48005	Becas para fomentar la movilidad e intercambio de estudiante	8.222,00	0,00	0,00	0,00	0,00
	Subtotal Artículo 48	8.222,00	0,00	0,00	0,00	0,00
	Subtotal Capítulo 4	8.222,00	0,00	0,00	0,00	0,00
TOTAL		661.729,83	24.011,51	12.828,20	7.483,12	0,00

UNIVERSIDAD DE SALAMANCA

ESTADO DE EJECUCIÓN DEL GASTO

COMPROMISOS DE GASTO CON CARGO A PRESUPUESTOS DE EJERCICIOS POSTERIORES

EJERCICIO 2023

FECHA 31/12/2023

Clasificación Orgánica: 18 UNIVERSIDAD DE SALAMANCA
Clasificación Funcional: 463A INVESTIGACIÓN CIENTÍFICA

Clasificación Económica	Explicación	Compromisos de gastos adquiridos con cargo al Ejercicio del:				
		Año 2024	Año 2025	Año 2026	Año 2027	Años Sucesivos
21300	MAQUINARIA, INSTALACIONES Y UTILLAJE	104.487,79	26.946,17	0,00	0,00	0,00
21600	EQUIPOS PARA PROCESOS DE INFORMACIÓN	165,00	0,00	0,00	0,00	0,00
	Subtotal Artículo 21	104.652,79	26.946,17	0,00	0,00	0,00
22100	ENERGÍA ELÉCTRICA	119.783,04	0,00	0,00	0,00	0,00
22102	GAS	54.115,07	0,00	0,00	0,00	0,00
22103	COMBUSTIBLES	74.942,25	21.702,42	0,00	0,00	0,00
22117	MATERIAL DE LABORATORIO	322.943,66	0,00	0,00	0,00	0,00
22199	OTROS SUMINISTROS	24.509,67	0,00	0,00	0,00	0,00
22300	TRANSPORTES	3.490,70	0,00	0,00	0,00	0,00
22609	OTROS	5.000,00	5.000,00	5.000,00	0,00	0,00
22700	LIMPIEZA Y ASEO	66.713,50	0,00	0,00	0,00	0,00
22701	SEGURIDAD	6.135,46	0,00	0,00	0,00	0,00
22704	CUSTODIA, DEPÓSITO Y ALMACENAJE	7.316,57	0,00	0,00	0,00	0,00
22706	ESTUDIOS Y TRABAJOS TÉCNICOS	133.167,91	10.317,94	0,00	0,00	0,00
	Subtotal Artículo 22	818.117,83	37.020,36	5.000,00	0,00	0,00
	Subtotal Capítulo 2	922.770,62	63.966,53	5.000,00	0,00	0,00
62400	FONDO BIBLIOGRAFICO	1.337.092,30	683.282,92	0,00	0,00	0,00
	Subtotal Artículo 62	1.337.092,30	683.282,92	0,00	0,00	0,00
64600	PROPIEDAD INTELECTUAL E INDUSTRIAL	0,00	0,00	0,00	0,00	0,00
	Subtotal Artículo 64	0,00	0,00	0,00	0,00	0,00
69222	MATERIAL,SUMINISTROS Y OTROS	8.670,60	7.800,00	0,00	0,00	0,00
69263	ADQUISICIÓN DE MAQUINARIA,INSTALACIONES Y UTILLAJE	0,00	0,00	0,00	0,00	0,00

UNIVERSIDAD DE SALAMANCA

ESTADO DE EJECUCIÓN DEL GASTO

COMPROMISOS DE GASTO CON CARGO A PRESUPUESTOS DE EJERCICIOS POSTERIORES

EJERCICIO 2023

FECHA 31/12/2023

Clasificación Económica	Explicación	Compromisos de gastos adquiridos con cargo al Ejercicio del:				
		Año 2024	Año 2025	Año 2026	Año 2027	Años Sucesivos
	Subtotal Artículo 69	8.670,60	7.800,00	0,00	0,00	0,00
	Subtotal Capítulo 6	1.345.762,90	691.082,92	0,00	0,00	0,00
	TOTAL	2.268.533,52	755.049,45	5.000,00	0,00	0,00

Clasificación Orgánica: 6T (SIN DESCRIPCIÓN)
Clasificación Funcional: 322C ENSEÑANZAS UNIVERSITARIAS

Clasificación Económica	Explicación	Compromisos de gastos adquiridos con cargo al Ejercicio del:				
		Año 2024	Año 2025	Año 2026	Año 2027	Años Sucesivos
22706	ESTUDIOS Y TRABAJOS TÉCNICOS	36.102,37	0,00	0,00	0,00	0,00
	Subtotal Artículo 22	36.102,37	0,00	0,00	0,00	0,00
	Subtotal Capítulo 2	36.102,37	0,00	0,00	0,00	0,00
	TOTAL	36.102,37	0,00	0,00	0,00	0,00

UNIVERSIDAD DE SALAMANCA

ESTADO DE EJECUCIÓN DEL GASTO

COMPROMISOS DE GASTO CON CARGO A PRESUPUESTOS DE EJERCICIOS POSTERIORES

EJERCICIO 2023

FECHA 31/12/2023

Explicación	Compromisos de gastos adquiridos con cargo al Ejercicio del:				
	Año 2024	Año 2025	Año 2026	Año 2027	Años Sucesivos
Total Capítulo 1	0,00	0,00	0,00	0,00	0,00
Total Capítulo 2	8.927.153,06	996.918,32	177.362,77	154.666,28	36.795,79
Total Capítulo 3	0,00	0,00	0,00	0,00	0,00
Total Capítulo 4	8.222,00	0,00	0,00	0,00	0,00
TOTAL OPERACIONES CORRIENTES	8.935.375,06	996.918,32	177.362,77	154.666,28	36.795,79
Total Capítulo 6	2.084.590,96	691.082,92	0,00	0,00	0,00
Total Capítulo 7	0,00	0,00	0,00	0,00	0,00
TOTAL OPERACIONES DE CAPITAL	2.084.590,96	691.082,92	0,00	0,00	0,00
TOTAL OPERACIONES NO FINANCIERAS	11.019.966,02	1.688.001,24	177.362,77	154.666,28	36.795,79
Total Capítulo 8	0,00	0,00	0,00	0,00	0,00
Total Capítulo 9	0,00	0,00	0,00	0,00	0,00
TOTAL OPERACIONES FINANCIERAS	0,00	0,00	0,00	0,00	0,00
TOTAL SECCIÓN POR CAPÍTULO	11.019.966,02	1.688.001,24	177.362,77	154.666,28	36.795,79

UNIVERSIDAD DE SALAMANCA

ESTADO DE EJECUCIÓN DEL GASTO

COMPROMISOS DE GASTO CON CARGO A PRESUPUESTOS DE EJERCICIOS POSTERIORES SUBINFORME DE TOTALES POR ORGÁNICAS EJERCICIO 2023

FECHA 31/12/2023

Clasificación Orgánica	Explicación	Compromisos de gastos adquiridos con cargo al Ejercicio del:				
		Año 2024	Año 2025	Año 2026	Año 2027	Años Sucesivos
180102	FACULTAD DE CIENCIAS	1.134,54	1.134,54	0,00	0,00	0,00
180107	FACULTAD GEOGRAFIA E HISTORIA	2.217,93	554,49	0,00	0,00	0,00
180201	VICESECRETARIA GENERAL	23.054,86	23.054,86	0,00	0,00	0,00
180205	SECRETARIA GENERAL	569,72	0,00	0,00	0,00	0,00
180210	VICERRECTORADO DE ECONOMIA	320,01	77,50	0,00	0,00	0,00
180211	VICERRECTORADO DE POSTGRADO Y ENSEÑANZAS PROPIAS	0,00	0,00	0,00	0,00	0,00
180212	VICERRECTORADO DE CIENCIAS DE LA SALUD Y ASUNTOS SOCIALES	109.608,12	18.516,91	12.828,20	7.483,12	0,00
180216	VICERRECTORADO DE ESTUDIANTES	0,00	0,00	0,00	0,00	0,00
180218	VICERRECTORADO DE INVESTIGACION Y TRANSFERENCIA	51.655,96	22.593,12	5.000,00	0,00	0,00
180230	SERVICIOS ADMINISTRATIVOS GENERALES	6.627.408,50	421.878,21	147.183,16	147.183,16	36.795,79
180241	SERVICIO DE RELACIONES INTERNACIONALES	8.222,00	0,00	0,00	0,00	0,00
180263	UNIDAD TÉCNICA DE INFRAESTRUCTURAS	423.180,94	241.135,97	0,00	0,00	0,00
180264	SERVICIOS INFORMÁTICOS C.P.D.	1.467.653,81	255.295,90	12.351,41	0,00	0,00

UNIVERSIDAD DE SALAMANCA

ESTADO DE EJECUCIÓN DEL GASTO

COMPROMISOS DE GASTO CON CARGO A PRESUPUESTOS DE EJERCICIOS POSTERIORES SUBINFORME DE TOTALES POR ORGÁNICAS EJERCICIO 2023

FECHA 31/12/2023

Clasificación Orgánica	Explicación	Compromisos de gastos adquiridos con cargo al Ejercicio del:				
		Año 2024	Año 2025	Año 2026	Año 2027	Años Sucesivos
180266	SERVICIO DE ACTIVIDADES CULTURALES	25.411,85	0,00	0,00	0,00	0,00
180269	SERVICIO DE EDUCACIÓN FÍSICA Y DEPORTES	21.857,75	0,00	0,00	0,00	0,00
180272	SERVICIO DE ASUNTOS SOCIALES	39.000,00	0,00	0,00	0,00	0,00
180275	GASTOS GENERALES DE FORMACIÓN PERMANENTE	9.680,00	0,00	0,00	0,00	0,00
180412	INSTITUTO DE ESTUDIOS MEDIEVALES Y RENACENTISTAS	176,82	176,82	0,00	0,00	0,00
180454	SERV GNAL DE CITOMETRIA	345.611,50	12.500,00	0,00	0,00	0,00
180455	SERVICIO DE EXPERIMENTACIÓN ANIMAL	128.363,84	0,00	0,00	0,00	0,00
180470	SERVICIO DE CALIDAD DE LOS LABORATORIOS	0,00	0,00	0,00	0,00	0,00
180601	SERVICIO DE BIBLIOTECAS	1.337.092,30	683.282,92	0,00	0,00	0,00
180704	C. ARZOBISPO FONSECA	8.604,60	0,00	0,00	0,00	0,00
188553	PROYECTO USAL4EXCELLENCE	5.850,00	7.800,00	0,00	0,00	0,00
188915	USAL4EXCELLENCE-PROOPI-478- "University of Salamanca Programme to Foster Research"-M. MARTÍN MARTÍN	1.045,00	0,00	0,00	0,00	0,00

UNIVERSIDAD DE SALAMANCA

ESTADO DE EJECUCIÓN DEL GASTO

COMPROMISOS DE GASTO CON CARGO A PRESUPUESTOS DE EJERCICIOS POSTERIORES SUBINFORME DE TOTALES POR ORGÁNICAS EJERCICIO 2023

FECHA 31/12/2023

Clasificación Orgánica	Explicación	Compromisos de gastos adquiridos con cargo al Ejercicio del:				
		Año 2024	Año 2025	Año 2026	Año 2027	Años Sucesivos
18GU45	ADQUIS. EQUIPAM. CIENTÍF.-TÉC. PLAN ESTATAL DE INVEST. CIENT. Y TÉC. Y DE INNOV.2017-2020.EQC2021-00 6919-P "AMPLIACIÓN DE LA SALA BLANCA PARA UN SISTE	0,00	0,00	0,00	0,00	0,00
18JCKL	PROGRAMA ESTRATÉGICO-GESTIÓN ECONÓMICA PARA LA SOSTENIBILIDAD-	725,00	0,00	0,00	0,00	0,00
18M101	SUBVENCION CREACION CENTRO CIENTIFICO TECNOLOGICO EMPRESARIAL AY. BEJAR-ETSII	344.368,00	0,00	0,00	0,00	0,00
18NX26	PROGRAMA DE HIDRÓGENO VERDE "TECNOLOGÍAS, MATERIALES Y PROCESOS PARA LA PRODUCCIÓN A PEQUEÑA ESCALA PORTADORES DE HIDRÓGENO RENOVBABLE PRA UN APROVECHA	1.050,60	0,00	0,00	0,00	0,00
18U123	PROY. EUROPEO PASSAGE-HORIZON-ERC-2021 -STG PROVENANCE AND TRANSPORT PATHAWAYS OF MARINE-"MAR ine Biodiversity and Ecosystem Functioning leading to Eco	0,00	0,00	0,00	0,00	0,00
18U124	PROYECTO EUROPEO "CONTROLLING CHIRALITY IN ATOMICALLY THIN QUANTUM ELECTRONIC MATERIALS" - CHIROTRONICS-	0,00	0,00	0,00	0,00	0,00

UNIVERSIDAD DE SALAMANCA

ESTADO DE EJECUCIÓN DEL GASTO

COMPROMISOS DE GASTO CON CARGO A PRESUPUESTOS DE EJERCICIOS POSTERIORES SUBINFORME DE TOTALES POR ORGÁNICAS EJERCICIO 2023

FECHA 31/12/2023

Clasificación Orgánica	Explicación	Compromisos de gastos adquiridos con cargo al Ejercicio del:				
		Año 2024	Año 2025	Año 2026	Año 2027	Años Sucesivos
6T0117	DIPLOMA DE EXTENSION UNIVERSITARIA DE DETECTIVE PRIVADO	11.696,67	0,00	0,00	0,00	0,00
6T0128	MBA EN DIRECCION DE EMPRESAS FAMILIARES	1.833,95	0,00	0,00	0,00	0,00
6T0271	MÁSTER EN DIRECCIÓN DE EMPRESAS MBA	5.642,94	0,00	0,00	0,00	0,00
6T0283	MBA EN DIRECCION DE EMPRESAS AGROALIMENTARIAS	8.605,48	0,00	0,00	0,00	0,00
6T0301	EXECUTIVE MBA	3.808,98	0,00	0,00	0,00	0,00
6T0307	EXECUTIVE MASTER GESTION EMPRESAS AGROALIMENTARIAS	4.514,35	0,00	0,00	0,00	0,00
TOTAL		11.019.966,02	1.688.001,24	177.362,77	154.666,28	36.795,79



Universidad de Salamanca

Compromisos de gasto con cargo a ejercicios posteriores

Endeudamiento

Ejercicio 2023

Clasificación económica	Denominación	Año 2024	Año 2025	Año 2026	Año 2027	Años sucesivos	Total
910.00	Campus de Excelencia	262.284,53	265.993,23	252.870,53			781.148,29
910.00	Proyeto ADBB	9.317,09	1.400,46				10.717,55
	Anticipos FEDER Proyectos						17.667.641,62
	Totales	271.601,62	267.393,69	252.870,53	0,00	0,00	18.459.507,46



Universidad de Salamanca

Compromisos de gasto con cargo a ejercicios posteriores

Aportaciones al Consorcio de Láseres Pulsados

Ejercicio 2023

Clasificación económica	Denominación	Año 2024	Año 2025	Año 2026	Año 2027	Años sucesivos	Total
743	Consortio de Láseres Pulsados Ultracortos Ultraintensos	160.000,00	160.000,00	160.000,00	160.000,00	160.000,00	800.000,00
	Totales	160.000,00	160.000,00	160.000,00	160.000,00	160.000,00	800.000,00



VNiVERSiDAD
D SALAMANCA

6. Memoria

6.23 Información presupuestaria

6.23.4 *Gastos con financiación afectada*

Universidad de Salamanca

Cuentas anuales 2023



Universidad de Salamanca

Financiación afectada

Proyectos de inversión 2023

Ejercicio 2023

Programas de actuación específica	Ente financiador	Derechos Reconocidos Netos	Obligaciones Reconocidas	Derechos / Obligaciones 2022
Plan Especial de Medicina - Inversiones para la mejora de la calidad docente	Ministerio de Sanidad	1.726.503,00	25.783,16	1.700.719,84
Subvención Directa Centro Científico Tecnológico Empresarial ETS	Ayuntamiento de Béjar	250.000,00	0,00	250.000,00
Totales		1.976.503,00	25.783,16	1.950.719,84



Universidad de Salamanca

Financiación afectada

Ejercicio 2023

Fondos Next Generation EU

Programas de actuación específica	Nº Proyectos	Derechos Reconocidos Netos	Obligaciones Reconocidas	Derechos / Obligaciones 2023
Componente 5: Preservación del espacio litoral y los recursos hídricos	1	0,00	659,20	-659,20
Componente 13: PERTE Nueva Economía de la Lengua. Impulso a la PYME	1	2.173.913,00	0,00	2.173.913,00
Componente 14: Plan de modernización y competitividad del Sector Turístico	2	22.560,00	93.011,65	-70.451,65
Componente 15: Conectividad Digital, impulso de la ciberseguridad y despliegue del 5G	7	1.986.971,98	23.934,02	1.963.037,96
Componente 16: Estrategia Nacional de Inteligencia Artificial	2	0,00	360.351,06	-360.351,06
Componente 17: Reforma Institucional y fortalecimiento de las capacidades del Sistema Nacional de Ciencia, Tecnología e Innovación	64	5.919.946,98	3.153.434,08	2.766.512,90
Componente 19: Plan Nacional de Capacidades Digitales	2	1.398.046,68	704.481,85	693.564,83
Componente 21: Modernización y digitalización del Sistema Educativo, incluida la educación temprana de 0 a 3 años	20	3.023.492,00	4.345.525,81	-1.322.033,81
Componente 22: Plan de choque para la economía de los cuidados y refuerzo de las políticas de inclusión	2	141.306,92	95.312,56	45.994,36
Componente 23: Nuevas políticas públicas para un mercado de trabajo dinámico, resiliente e inclusivo	3	74.703,48	1.496.473,57	-1.421.770,09
Componente 24: Revalorización de la industria cultural	3	0,00	9.025,97	-9.025,97
Totales	107	14.740.941,04	10.282.209,77	4.458.731,27



Universidad de Salamanca

Financiación afectada

Ejercicio 2023

Proyectos de investigación 2023

Programas de actuación específica	Nº Proyectos	Derechos Reconocidos Netos	Obligaciones Reconocidas	Derechos / Obligaciones 2022
Programas y proyectos Europeos	48	3.036.888,16	2.206.778,31	830.109,85
Programas y proyectos Estatales	181	5.182.335,05	3.053.091,08	2.129.243,97
Programa Ramón y Cajal/ Juan de la Cierva	10	196.760,12	274.000,60	-77.240,48
Proyectos FIS	1	30.999,99	18.629,11	12.370,88
Programas y proyectos Junta Castilla y León	48	1.212.241,81	1.159.567,61	52.674,20
Programas y proyectos Especiales	47	667.843,69	538.169,83	129.673,86
Contratos Art. 60 LOSU	542	4.096.548,02	4.080.172,98	16.375,04
Equipamiento Científico	3	0,00	459.477,00	-459.477,00
Proyecto USAL4 Excellence Cofund	27	375.000,00	1.052.364,21	-677.364,21
Totales	907	14.798.616,84	12.842.250,73	1.956.366,11

Código	Descripción	Gasto previsto	OR ej. anter.	OR ejercicio	Total OR	Gasto pdte.
180218	Ayudas FSE contratación personal investigador reciente titulación contratos	5.718.600,00	2.678.209,73	2.986.657,25	5.664.866,98	53.733,02
180218	Personal técnicos de apoyo JCYL-FSE	1.495.169,00	496.507,60	511.105,99	1.007.613,59	487.555,41
180218	Ayudas movilidad Programas José Casillejo y Salvador de Madariaga	106.930,00	39.226,03	21.513,00	60.739,03	46.190,97
180218	Programa personal técnico de apoyo Ministerio contratos	682.668,00	161.092,41	380.552,46	541.644,87	141.023,13
180218	Formacion investigadores FPI Ministerio-Contratos	1.780.000,00	830.632,78	795.922,51	1.626.555,29	153.444,71
180218	Formacion investigadores FPU Ministerio-Becarios y Contratos	3.900.000,00	1.822.976,42	1.917.279,15	3.740.255,57	159.744,43
180218	Programa Beatriz Galindo	1.000.000,00	363.073,20	406.219,05	769.292,25	230.707,75
180239	SERVICIO DE BECAS DONACION	9.000,00	0,00	9.000,00	9.000,00	0,00
180389	CONTRATO RAMÓN Y CAJAL- RYC2016-20652-S. RINCÓN PADILLA	251.628,65	218.391,43	33.236,92	251.628,35	0,30
180390	CONTRATO RAMÓN Y CAJAL- RYC2016-21174-A. GARCÍA REIDY	282.727,18	218.930,24	63.796,94	282.727,18	0,00
180395	CONTRATO PROG. RAMÓN Y CAJAL. RYC-2017-22745. CARLOS HERNÁNDEZ GARCÍA	205.284,96	205.279,89	4,22	205.284,11	0,85
180396	CON. PRO. JUAN DE LA CIERVA-IJC2018-036198-I_IVÁN DE MARTINO	126.866,81	93.669,24	33.197,29	126.866,53	0,28
180521	CÁTEDRA DE EMPRESA FAMILIAR	390.050,00	314.626,41	30.942,03	345.568,44	44.481,56
180522	CATEDRA EXTRAORDINARIA ALMIRANTE MARTIN GRANIZO	245.568,33	221.600,26	8.968,07	230.568,33	15.000,00
180527	CATEDRA EXTRAORDINARIA DE EMPRENDEDORES	655.500,00	419.162,87	36.535,28	455.698,15	199.801,85
180530	CATEDRA SICILIA	37.000,00	35.890,41	17,14	35.907,55	1.092,45
180532	CATEDRA FIIPERVA	165.000,00	111.970,67	16.739,99	128.710,66	36.289,34
180548	CÁTEDRA EXTRAORDINARIA VIEWNEXT-USAL EN METODOLOGÍAS AGILES	90.000,00	0,00	9.274,89	9.274,89	80.725,11
180552	CATEDRA TELEFONICA-USAL	84.700,00	28.836,03	9.927,80	38.763,83	45.936,17
180554	Cátedra extraordinaria de Terapias Avanzadas	50.000,00	19.422,74	10.853,63	30.276,37	19.723,63
180555	"Cátedra RTVE-Niños, jóvenes y medios-USAL"	40.000,00	13.157,17	11.098,39	24.255,56	15.744,44
180556	CATEDRA FRANCISCO DE VITORIA	40.000,00	0,00	13.639,48	13.639,48	26.360,52
188055	CONVENIO USAL ENAC	86.000,00	74.762,58	4.454,80	79.217,38	6.782,62
188166	CONVENIO COLABORACIÓN USAL. ST. JUDE DONACIÓN CARDIOLOGÍA	67.501,69	51.662,79	5.983,68	57.646,47	9.855,22
188173	AREA DE FILOLOGÍA ITALIANA AYUDA M AAEE ITALIANO	71.745,00	66.311,39	4.203,27	70.514,66	1.230,34
188240	M. ESCOBAR MERCADO DONACIÓN FUNDACIÓN ALTERNATIVAS	10.648,00	6.329,06	885,09	7.214,15	3.433,85
188295	BECAS DE PRÁCTICAS "FUNDACIÓN ONCE-CRUE" PARA UNIV. CON DISCAPACIDAD	76.706,50	37.283,35	5.414,27	42.697,62	34.008,88
188385	CONV. FUNDACIÓN COREA USAL	176.494,94	152.342,52	14.719,39	167.061,91	9.433,03
188416	APORTACIÓN JAPAN FOUNDATION	22.883,30	9.378,40	5.773,31	15.151,71	7.731,59
188422	PROYECTO ERASMUS + SUGERE 598477-EPP-1-2018-PT-EPPKA2-CBHE-JP	70.078,00	2.189,93	4.554,80	6.744,73	63.333,27
188439	PRO. DE FOM. Y REA. DE LA ACT. INDUSTRIAL DE BÉJAR 2019-2021	1.000.000,00	840.410,37	130.513,40	970.923,77	29.076,23
188443	PRO. ERA. + EUR. PAP. A JOU. OF LAW AND INT. J. SANTOS VARA	124.541,10	32.776,49	18.630,54	51.407,03	73.134,07
188451	MÁSTER ERASMUS MUNDUS JOINT MASTER DEGREES: LATIN AMERICA ADK EUROPE IN A GLOBAL WORLD-EMUM LAGLOBE-	38.050,54	31.779,37	4.866,34	36.645,71	1.404,83
188462	PROYECTO ERASMUS + "IN GAME:	50.484,00	8.786,71	11.234,41	20.021,12	30.462,88

Código	Descripción	Gasto previsto	OR ej. anter.	OR ejercicio	Total OR	Gasto pdte.
188462	PROYECTO ERASMUS + "IN GAME: GAMING FOR SOCIAL INCLUSION AND CIVIC PARTICIPATION-A HOLISTIC APPROACH FOR A	84.058,60	29.503,42	11.234,41	40.737,83	43.320,77
188479	ERASMUS + B-INTERNATIONAL 610352-EPP-1-2019-1-UK-EPPKA2-CBHE-JP	44.782,00	12.264,44	3.791,98	16.056,42	28.725,58
188486	CONVENIO DE COLABORACIÓN CAIXABANK, S.A.-USAL.CAPTACIÓN DE DONATIVOS	39.847,00	24.293,25	5.490,31	29.783,56	10.063,44
188488	EC2U EUROPEAN CAMPUS OF CITY-UNIVERSITIES	602.362,00	229.631,35	304.107,09	533.738,44	68.623,56
188489	PROYECTO ERASMUS+ Artificial Intelligence, Innovation & Society, the future of-621534-EPP-1-2020-1-ES-EPPKA2-KA	173.734,00	22.868,08	8.133,06	31.001,14	142.732,86
188492	PROY. ERASMUS + 2020-1-ES01-KA203-081885-Social cohesion and INCLUSION: DEVELOPING THE EDUCATIONAL POSSIBILITIES OF THE	73.425,00	18.065,75	2.826,78	20.892,53	52.532,47
188493	PROY. ERASMUS + 2020-1-ES01-KA201-083255-GIVE VALUE TO NATURE: LEARN HOW TO MEASURE WHAT ECOSYSTEM SERVICE	50.750,00	31.807,65	6.951,63	38.759,28	11.990,72
188495	PROYECTO ERASMUS+617498-EPP-1-2020-ES-Boosting the Use of African Languages in Education. A Qualified Organized Nat	202.952,00	63.160,21	47.603,37	110.763,58	92.188,42
188496	CONVENIO DE COLABORACIÓN GERENCIA DE SERV. SOC. C Y L. USAL-PROGRAMA DE ATENCIÓN A PERSONAS CON DISCAPAC	162.644,32	112.535,92	50.107,68	162.643,60	0,72
188502	Proyec. Erasmus + "CREASTREAM: Co-thinking and Creation for STEAM diversity-gap reduction"	38.398,00	8.842,07	80,00	8.922,07	29.475,93
188513	PROYECTO ERASMUS + PRAC3: Digital Practicum 3.0: Exploring Augmented Reality, Remote Classrooms, and Virtual Learning	45.599,00	12.528,52	2.400,18	14.928,70	30.670,30
188514	PROYECTO ERASMUS + #BigDataForAll: Promoting Statistics and Big Data through Gamification	33.625,00	0,00	2.317,82	2.317,82	31.307,18
188516	SUBVENCIÓN SEPIE - PROYECTO UNIVERSIDADES EUROPEAS	125.000,00	113.312,00	11.656,57	124.968,57	31,43
188517	EUROPE DIRET 2021-2025	132.000,00	60.581,34	34.277,35	94.858,69	37.141,31
188518	PROYECTO ERASMUS + ENHANCEMENT OF QUALITY ASSURANCE IN HIGHER EDUCATION	47.546,00	16.707,60	9.221,13	25.928,73	21.617,27
188521	Conv. USAL-IECSCyL-IBSAL (PROF. ASOC.DPTO. MEDICINA-SERV. DE HEMATOLOGÍA)	31.854,99	7.948,79	6.194,16	14.142,95	17.712,04
188522	Conv. USAL-IECSCyL-IBSAL (2 PROF. ASOC.DPTO. MEDICINA-SERV. DE ONCOLOGÍA)	52.232,82	12.951,35	10.008,39	22.959,74	29.273,08
188523	Conv. USAL-IECSCyL-IBSAL (PROF. ASOC.DPTO. MEDICINA-SERV. DE NEUMOLOGÍA)	26.546,52	8.187,67	7.196,69	15.384,36	11.162,16
188525	PROYEC. ERASMUS + "Home, but not alone: Empowering preschool teachers and parents for digital education2020-1-TR01-	14.344,00	5.478,86	2.783,65	8.262,51	6.081,49
188526	PROYECT. ERASMUS + EcoOils: Enhancing the competences for online, blended and 2020-1-FR01-KA226-VET-095057	40.949,00	3.102,36	7.516,87	10.619,23	30.329,77
188531	PROY. ERASMUS+ FLEXI-COMP: Digital Competences for adaptive, flexible and resilient lifelonglearning2020-1-UK01-KA226	43.749,00	1.557,92	9.630,69	11.188,61	32.560,39
188534	PROYECTO ERASMUS +, "Today's Children Tomorrow's Changemakers"2020-1-TR01-KA201-094277	11.105,00	3.468,02	5.788,94	9.256,96	1.848,04
188541	PROYECTO UNIVERSIDADES EUROPEAS	223.660,74	0,00	59.459,52	59.459,52	164.201,22
188542	CONVENIO USAL- DIPUTACIÓN DE SALAMANCA-"OBSERVATORIO DE LA DEHESA". JOSÉ SÁNCHEZ SÁNCHEZ	46.002,93	45.993,53	9,40	46.002,93	0,00
188544	SUBVENC. INST. DE LAS MUJERES-35-/3ACT/21	23.407,10	3.491,13	6.800,00	10.291,13	13.115,97
188546	Programa UNIVERUSAL: La Universidad Inclusiva- CONVENIO DIPUTACIÓN DE SALAMANCA -2022-	20.000,00	19.998,05	3,65	20.001,70	-1,70
188547	SUBVENC. INST. DE LAS MUJERES-35/10ACT/21-	23.808,10	19.952,56	3.100,01	23.052,57	755,53
188548	SUBVENC. INST. DE LAS MUJERES-35/11ACT/21	23.428,52	19.499,78	3.927,93	23.427,71	0,81
188553	PROYECTO USAL4EXCELLENCE	129.674,00	42.596,40	42.248,00	84.844,40	44.829,60
188555	SUBV. DCTA PARA FINANCIAR LA REALIZACIÓN DE PROGRA. DE INFORMACIÓN Y EDUCACIÓN AMBIENTAL VINCULADA A GEST	60.000,00	40.000,00	20.000,00	60.000,00	0,00
188555	XL SEMINARIO INTERUNIVERSITARIO DE TEORÍA DE LA EDUCACIÓN	31.000,00	28.635,97	2.100,00	30.735,97	264,03
188559	CONGRESO LIJTOPÍAS (género de disputa, accesibilidad universal, multiculturalidad, pandemia y emergencia climática)	5.380,00	5.094,82	155,18	5.250,00	130,00
188561	CONVENIO BECAS CHINA THREE GEORGES (SPAIN), S.L	90.000,00	0,00	18.333,28	18.333,28	71.666,72
188564	PROY.FECYT FCT-21-16577 Programación de actividades UCCI Universidad de Salamanca 2022-2023	14.000,00	4.026,18	8.652,50	12.678,68	1.321,32

Código	Descripción	Gasto previsto	OR ej. anter.	OR ejercicio	Total OR	Gasto pdte.
188565	XVIII EDICIÓN DEL PREMIO ABC SOLIDARIO OTORGADO AL SAS DE LA USAL POR EL PROYECTO "VOLUNTARIADO INTERGENER	10.000,00	4.985,76	4.702,84	9.688,60	311,40
188567	PRODUCCIÓN DE LA OBRA "BICENTENARIO DE LA INDEPENDENCIA DE BRASIL (1822-2022)	9.000,00	8.163,80	500,00	8.663,80	336,20
188568	EDICIÓN PUBLICACIONES- FINANCIACIÓN EXTERNA-	18.078,71	0,00	15.570,18	15.570,18	2.508,53
188569	CONVENIO ENTRE LA J. DE C. Y L, UNIVERSIDAD DE SALAMANCA Y CAJA RUAL PARA EL FOMENTO DE LA EDUCACIÓN FINANC	9.900,00	8.948,00	952,00	9.900,00	0,00
188571	CONV. DIPUTACIÓN DE ZAMORA "PLAN DE EMPLEO JUVENIL UNIVERSITARIOS 2022"	10.000,00	0,00	4.425,00	4.425,00	5.575,00
188572	REPOSITORIO GREDOS 2022	15.000,00	0,00	15.000,00	15.000,00	0,00
188573	CONVENIO MARCO DE COLABORACIÓN ENTRE UNIVERSITAT OBERTA DE CATALUNYA Y LA UNIVERSIDAD DE SALAMANCA	124.412,79	0,00	75.111,55	75.111,55	49.301,24
188574	DONACIÓN DE ESLHO.- A. ORFAO	4.817,01	0,00	4.788,50	4.788,50	28,51
188575	UNIVERUSAL 2023 DIPUTACIÓN DE SALAMANCA	20.000,00	0,00	20.124,24	20.124,24	-124,24
188576	SUBV. DIRECTA PARA LA PROMOCIÓN DE LA IGUALDAD DE OPORTUNIDADES ENTRE MUJERES Y HOMBRES Y LA PREVENCIÓN I	35.273,00	850,00	32.413,37	33.263,37	2.009,63
188577	SUBVENC. INST. DE LAS MUJERES-18/4ACT/22-Mentoras 4.0: creación de espacios coeducativos en carreras STEM.	16.743,00	0,00	15.454,69	15.454,69	1.288,31
188578	SUBVENC. INST. DE LAS MUJERES-18/2ACT/22-"Congreso Liderazgo femenino y sororidad: por la ruptura del techo de crist	11.100,00	0,00	10.234,53	10.234,53	865,47
188579	SUBVENC. INST. DE LAS MUJERES-18/15ACT/22-"VI FORO DE DEBATE ESTUDIANTIL SOBRE POLÍTICAS PÚBLICAS DE IGUALDA	23.452,39	0,00	21.805,17	21.805,17	1.647,22
188580	SUBVENC. INST. DE LAS MUJERES-18/10ACT/22-"BEBERSE LAS CALLES: PRÁCTICAS Y DISCURSOS ESPACIALES DE LAS MUJERI	8.821,00	0,00	8.402,75	8.402,75	418,25
188581	PROYECTO "MIC-MAC: USING MICRO-LEARNING TO TRAIN EDUCATORS- A CASCADE APPROACH TO MEDIA AND INFORMATION	61.750,00	0,00	4.579,81	4.579,81	57.170,19
188582	DONACIÓN FUNDACIÓN BANCARIA LA CAIXA.- Á.L. MONTEJO GONZÁLEZ	8.800,00	0,00	8.800,00	8.800,00	0,00
188583	CONVENIO UNIVERUSAL 2023 AYUNTAMIENTO DE ZAMORA	3.000,00	0,00	3.000,00	3.000,00	0,00
188584	APORTACIÓN EMBAJADA DE LA REPÚBLICA DE IRÁN PARA SERMINARIO DE ESTUDIOS PERSAS	1.000,00	0,00	988,36	988,36	11,64
188585	PROYECTO PARTICIPACIÓN EQUIPO USAL EN LA COMPETICIÓN INTERNACIONAL DE FÓRMULA STUDENT SPAIN	5.580,00	0,00	4.374,73	4.374,73	1.205,27
188586	PRÓRROGA DEL CONVENIO ENTRE EL MINISTERIO PARA LA TRANSICIÓN ECOLÓGICA Y EL RETO DEMOGRÁFICO Y LA USALPAR	79.034,25	0,00	65.601,58	65.601,58	13.432,67
188587	INSTITUTO GOETHE	5.841,81	0,00	1.716,89	1.716,89	4.124,92
188588	PROG. NEERLANDES	14.795,84	0,00	1.477,96	1.477,96	13.317,88
188590	SUBVENCIÓN DEL ICEX POR PARTICIPACIÓN DE LA USAL EN LA FERIA VIRTUAL LATINOAMERICANA "QS LATAM STUDY IN SPAI	1.875,00	0,00	625,00	625,00	1.250,00
188591	CONVENIO DE COLABORACIÓN FUNDACIÓN ONCE-USAL PARA LA ORGANIZACIÓN CONJUNTA Y LA CELEBRACIÓN DEL VI CONC	114.694,48	0,00	115.237,83	115.237,83	-543,35
188592	AYUDA DEL SEPIE PARA LA ACTIVIDAD TCA "YOUNG SPARKS SYMPOSIUM"	374,60	0,00	374,60	374,60	0,00
188593	PROYECTO FECYT-FCT-22-17896- PROGRAMA ACTIVIDAD UCC+I 2023-2024-M.S. BATTANER MORO	14.000,00	0,00	4.335,91	4.335,91	9.664,09
188594	PLAN ESPECIAL DE MEDICINA	2.131.503,00	0,00	29.150,00	29.150,00	2.102.353,00
188595	230073 EIT Health Ageing PhD School- Financiado Unión Europea-P.M. MORENO PEDRAZ	26.400,00	0,00	1.200,00	1.200,00	25.200,00
188596	EC2U EUROPEAN CAMPUS OF CITY-UNIVERSITIES 2023-2027	1.342.183,18	0,00	2.125,38	2.125,38	1.340.057,80
188901	USAL4EXCELLENCE-PROOPI-340-M. SANCHEZ MALMIERCA	148.650,00	6.112,81	62.936,07	69.048,88	79.601,12
188902	USAL4EXCELLENCE-PROOPI-369-PAULA GARCIA FRAILE	183.900,00	19.393,12	55.365,87	74.758,99	109.141,01
188903	USAL4EXCELLENCE-PROOPI-378-MARIA CRUZ SANCHEZ GOMEZ	163.650,00	0,00	74.601,21	74.601,21	89.048,79
188904	USAL4EXCELLENCE-PROOPI-450-IÑAKI MARTIN VISO	163.650,00	0,00	61.826,37	61.826,37	101.823,63
188906	USAL4EXCELLENCE-PROOPI-490-RACHID EL HOUR AMOR	163.650,00	14.884,12	55.214,58	70.098,70	93.551,30

Código	Descripción	Gasto previsto	OR ej. anter.	OR ejercicio	Total OR	Gasto pdte.
188907	USAL4EXCELLENCE-PROOPI-328-C. TABERNERO URBIETA	163.650,00	0,00	30.345,16	30.345,16	133.304,84
188908	USAL4EXCELLENCE-PROOPI-382-E.MONTE VÁZQUEZ	163.650,00	9.552,93	71.323,56	80.876,49	82.773,51
188909	USAL4EXCELLENCE-PROOPI-385-E. DÍEZ FERNÁNDEZ	148.650,00	0,00	42.776,68	42.776,68	105.873,32
188910	USAL4EXCELLENCE-PROOPI-391-VICENT MATEU	148.650,00	13.071,57	60.222,63	73.294,20	75.355,80
188911	USAL4EXCELLENCE-PROOPI-402-J.C. ARÉVALO MARTÍN	163.650,00	17.648,63	0,01	17.648,64	146.001,36
188912	USAL4EXCELLENCE-PROOPI-421-I. MARTÍN VISO	148.650,00	7.568,21	63.623,12	71.191,33	77.458,67
188913	USAL4EXCELLENCE-PROOPI-430-A. DEL REY POVEDA	163.650,00	0,00	53.158,85	53.158,85	110.491,15
188914	USAL4EXCELLENCE-PROOPI-453-I. LLAMAZARES VALDUVIECO	163.650,00	14.377,66	60.658,45	75.036,11	88.613,89
188915	USAL4EXCELLENCE-PROOPI-478-M. MARTÍN MARTÍN	148.650,00	14.773,07	57.335,24	72.108,31	76.541,69
188916	USAL4EXCELLENCE-PROOPI-502-C. OLIVER VELASCO	148.650,00	7.578,59	39.072,44	46.651,03	101.998,97
188917	USAL4EXCELLENCE-PROOPI-67- D. GONZÁLEZ AGUILERA	148.650,00	23.001,48	46.974,87	69.976,35	78.673,65
188919	USAL4EXCELLENCE-PROOPI-274-F.J. FRUTOS ESTEBAN	148.650,00	13.071,57	56.579,51	69.651,08	78.998,92
188920	USAL4EXCELLENCE-PROOPI-136- "University of Salamanca Programme to Foster Research"-ANADIO MONTERO-	148.650,00	0,00	60.813,88	60.813,88	87.836,12
188921	USAL4EXCELLENCE-PROOPI-717- "University of Salamanca Programme to Foster Research Excellence"-J.M. Valero Moreno-	168.900,00	0,00	15.176,97	15.176,97	153.723,03
188923	USAL4EXCELLENCE-PROOPI-654-UNIVERSITY OF SALAMANCA PROGRAMME TO FOSTER RESEARCH EXCELLENCE"	183.900,00	0,00	532,56	532,56	183.367,44
188925	USAL4EXCELLENCE-PROOPI-663.-"UNIVERSITY OF SALAMANCA PROGRAMME TO FOSTER RESEARCH EXCELLENCE". - C.E. ARCI	168.900,00	0,00	9.751,80	9.751,80	159.148,20
188926	USAL4EXCELLENCE-PROOPI-786- "University of Salamanca Programme to Foster Research"-	183.900,00	0,00	13.948,08	13.948,08	169.951,92
188927	USAL4EXCELLENCE-PROOPI-783- "University of Salamanca Programme to Foster Research"-	183.900,00	0,00	8.939,15	8.939,15	174.960,85
188928	USAL4EXCELLENCE-PROOPI-851- "University of Salamanca Programme to Foster Research"-	183.900,00	0,00	8.939,15	8.939,15	174.960,85
18030A	CONTRATO PROGRAMA RAMÓN Y CAJAL-RYC2018-025215-I_RUBÉN DEOGRACIAS PASTOR	208.600,00	126.113,39	44.816,76	170.930,15	37.669,85
18030B	CONTRATO JUAN DE LA CIERVA FJC2021-047096-I.- NextGenerationEU M.A. COSSIO OLAVIDE	73.697,45	0,00	38.240,17	38.240,17	35.457,28
18030C	CONTRATO RYC2021-034720-I.- CRISTINA SÁEZ BLÁZQUEZ NextGenerationEU	268.255,97	0,00	44.358,38	44.358,38	223.897,59
18031B	CONTRATO JUAN DE LA CIERVA FJC2021-047100-I.- NextGenerationEU R. OLMO LÓPEZ	73.697,50	0,00	35.178,43	35.178,43	38.519,07
18031C	CONTRATO RYC2021-034813-I.- MIGUEL ÁNGEL MATE GONZÁLEZ NextGenerationEU	277.485,17	0,00	80.611,57	80.611,57	196.873,60
18032A	PROGRAMA JUAN DE LA CIERVA- FJC2019-041035-I.-J.F. MONTERO BULLÓN	57.988,36	37.668,64	20.319,72	57.988,36	0,00
18034B	CONTRATO RYC2021-032699-I. J. SÁNCHEZ MARTÍN NextGenerationEU	268.255,97	0,00	53.348,85	53.348,85	214.907,12
18036A	CONTRATO RYC2019-028443-I- JOSÉ MANUEL CARIDAD HERNÁNDEZ	247.612,60	90.460,62	48.731,20	139.191,82	108.420,78
18036B	CONTRATO RYC2021-033270-I.ANTONIO CARACUSI NextGenerationEU	268.255,97	0,00	46.040,66	46.040,66	222.215,31
18037B	CONTRATO RYC2021-033684-I. MARINA GARCÍA MACÍA NextGenerationEU	268.255,97	0,00	58.614,06	58.614,06	209.641,91
18038B	CONTRATO RYC2021-034520-I. LAURA CALVO ENRIQUE NextGenerationEU	277.485,17	0,00	48.636,55	48.636,55	228.848,62
18039A	CONTRATO JUAN DE LA CIERVA. RF.FJC2020-043351-I- NexGenerationEU -FLAVIA ROGERIO	59.637,60	29.762,16	29.875,44	59.637,60	0,00
18039B	CONTRATO RYC2021-033612-I -ISABEL RODRÍGUEZ DE DIOS NextGenerationEU	268.255,97	0,00	33.964,40	33.964,40	234.291,57
18040A	CONTRATO JUAN DE LA CIERVA. RF.FJC2020-043453-I- NexGenerationEU -A. IZQUIERDO ANDREU	59.524,32	19.841,44	29.951,53	49.792,97	9.731,35
18041A	CONTRATO RAMÓN Y CAJAL. RF.RYC2020-029435-I-M.HIJAZI VEGA	268.781,00	49.673,42	46.542,34	96.215,76	172.565,24

Código	Descripción	Gasto previsto	OR ej. anter.	OR ejercicio	Total OR	Gasto pdte.
18042A	CONTRATO RAMÓN Y CAJAL. RF.RYC2020-030272-I-A. CARVAJAL CASTRO	268.781,00	42.151,84	47.152,15	89.303,99	179.477,01
18A106	JC ARÉVALO MARTÍN RETOS 2014 BFU2014 51846 R	115.944,47	115.000,01	944,46	115.944,47	0,00
18A124	MINECO BFU2016-79237-P R. MARTÍNEZ BUEY	122.815,25	119.836,93	2.978,32	122.815,25	0,00
18A125	MINECO MTM2016-80539-C2-2-R J.M. RODRÍGUEZ DÍAZ	34.800,00	34.284,09	312,13	34.596,22	203,78
18A128	PROY. INVEST. EXCELENCIA 2017 FFI2017-83932-P- A. GAMONEDA	20.000,00	17.645,35	1.722,59	19.367,94	632,06
18A129	PROY. INVEST. EXCELENCIA 2017 HAR2017-85392-P- F.B. GONZÁLEZ	28.000,00	22.762,43	3.547,84	26.310,27	1.689,73
18A130	PROY. INVEST. EXCELENCIA 2017 HAR2017-87739-P- O. RIVERO	25.030,85	24.480,61	550,24	25.030,85	0,00
18A131	PROY. INVEST. RETOS 2017 FIS2017-87970-R-I.J. SOLA	75.000,00	73.671,12	1.007,97	74.679,09	320,91
18A132	PROY. INVEST. RETOS 2017 CTQ2017-87529-R-L. SIMÓN	63.119,78	58.856,25	4.263,53	63.119,78	0,00
18A133	PROY. INVEST. RETOS 2017 BUF2017-82667-R-J.C. ARÉVALO	132.041,21	131.898,57	142,64	132.041,21	0,00
18A134	PROY. INVEST. EXCELENCIA 2017 HAR2017-82152-C2-1-P-M.Á.MANZANO	34.000,00	22.708,67	7.409,80	30.118,47	3.881,53
18A139	PROY. INV. GENERACIÓN DE CONOCIMIENTO.. PGC2018-097884-B-I00.La identidad hiperconectada de la juventud y su perc	19.100,00	15.258,30	309,14	15.567,44	3.532,56
18A140	PROY. INV. GENERACIÓN DE CONOCIMIENTO.. PGC2018-097250-B-I00. El legado historiográfico de Alfonso X (1270-1350): tr	30.000,00	20.733,26	226,92	20.960,18	9.039,82
18A148	PROY. INV. 'RETOS INVESTIGACIÓN' RTI2018-099097-B-I00. La externalización e informalización de las políticas de inmigrac	16.000,00	7.279,09	608,08	7.887,17	8.112,83
18A154	PID2019-111740RB-I00-Resultado clínico, radiográfico e histomorfométrico de los injertos	36.900,00	22.898,04	12.383,31	35.281,35	1.618,65
18A155	PID2019-109671GB-I00-Ruben Martinez Buey	120.000,00	34.486,91	38.153,38	72.640,29	47.359,71
18A156	PID2019-107546GA-I00-Gustavo Lannelongue	33.200,00	13.292,68	18.315,98	31.608,66	1.591,34
18A157	PID2019-107523GB-I00-Amaya Sara Garcia Perez	30.000,00	1.445,57	7.484,50	8.930,07	21.069,93
18A158	PID2019-106167RB-I00-Ana Maria Gonzalez Paramas	140.000,00	46.349,64	49.366,02	95.715,66	44.284,34
18A159	PID2019-104957GA-I00-Exocanónicos	24.000,00	21.039,20	2.637,59	23.676,79	323,21
18A160	PID2019-104537GB-Análisis del momento en el que se dominan las competencias necesarias para aprender leyendo, y de l	21.000,00	11.062,70	7.327,97	18.390,67	2.609,33
18A161	PID2019-104349GA-I00-Antonio Blanco Gonzalez	50.000,00	33.493,53	1.541,74	35.035,27	14.964,73
18A162	PID2019-104300GB-Género y santidad:	27.000,00	18.370,46	8.329,54	26.700,00	300,00
18A163	PROY. Mº PID2019-108883RB-Sistema de procesamiento distribuido para la optimización	82.400,00	47.815,16	32.244,01	80.059,17	2.340,83
18A164	Proyecto Retos Colaboración-Deep Learning on the Edge para el mantenimiento predictivo	239.225,00	238.174,59	1.050,41	239.225,00	0,00
18A165	Proyecto Retos Colaboración-Tecnologías de Registro Distribuido y Deep Neuroevolution Learning para el establecimiento	200.320,00	198.516,92	1.050,00	199.566,92	753,08
18A166	Proyecto Retos Colaboración-Minería de opinión e Inteligencia artificial para el análisis del sector Educativo y la asesoría	226.820,00	224.987,79	1.050,00	226.037,79	782,21
18A167	Proyecto RetosColaboración-Realidad Virtual, Reinforcement Learning y Registro	305.750,00	299.643,48	1.200,00	300.843,48	4.906,52
18A170	Proyecto Retos-Colaboración-Nueva generación de equipos de imagen por rayos X con contraste de fase y fuente LÁSER (X	51.345,00	45.677,72	1.077,94	46.755,66	4.589,34
18A171	PROY. ACC. DE DINAMIZACIÓNPRESERVACION Y DIFUSION DE LA TRADICION MUSICAL EUROPEA A TRAVES DE LA INTELIGENC	15.000,00	13.800,00	800,00	14.600,00	400,00
18A176	PROY. ACC.DE DINAMIZACIÓN DESCIFRANDO EL SISTEMA INMUNE DE LAS PLANTAS:ORIGEN Y EVOLUCION DE LOS PEPTIDOS /	9.000,00	1.212,21	7.040,00	8.252,21	747,79
18A178	PROY. Mº PID2020-115562GB-I00	134.400,00	16.664,19	20.164,53	36.828,72	97.571,28
18A179	PROY. Mº PID2020-117024GB-C41	80.000,00	10.356,81	41.284,75	51.641,56	28.358,44
18A180	PROY. Mº PID2020-114830GB-I00	25.000,00	7.616,49	3.935,18	11.551,67	13.448,33

Código	Descripción	Gasto previsto	OR ej. anter.	OR ejercicio	Total OR	Gasto pdte.
18A181	PROY. M° PID2020-118732RA-100	70.000,00	28.666,84	34.890,23	63.557,07	6.442,93
18A182	PROY.M° PID2020-119003GB-100	100.000,00	37.386,94	14.967,19	52.354,13	47.645,87
18A183	PROY. M° PID2020-118200RB-100	165.000,00	68.205,30	56.307,79	124.513,09	40.486,91
18A184	PROY.M° PID2020-116401GB-100	18.200,00	5.068,14	8.394,08	13.462,22	4.737,78
18A185	PROY. M° PID2020-114358RB-100	31.200,00	3.769,81	2.290,95	6.060,76	25.139,24
18A186	PROY. M° PID2020-116110GB-100	26.400,00	3.543,29	8.571,58	12.114,87	14.285,13
18A187	PROY. M° PID2020-116175GB-100	32.500,00	5.633,52	5.027,51	10.661,03	21.838,97
18A188	PROY. M° PID2020-120436GB-100	22.500,00	6.679,34	4.702,71	11.382,05	11.117,95
18A189	PROY. M° PID2020-113147GA-100	70.000,00	22.666,95	29.376,89	52.043,84	17.956,16
18A190	PROY. M° PID2020-113413RB-C32	31.000,00	5.192,41	3.434,06	8.626,47	22.373,53
18A191	PROY. M° PID2020-119995GB-100	25.000,00	6.392,11	740,57	7.132,68	17.867,32
18A192	PROY. M° PID2020-113086RB-100	135.000,00	63.815,13	53.042,54	116.857,67	18.142,33
18A193	PROY. M° PID2020-113130RB-100	130.000,00	55.846,87	46.362,74	102.209,61	27.790,39
18A194	PROY. M° PID2020-113498RA-C22	125.000,00	41.534,94	38.957,94	80.492,88	44.507,12
18A195	PROY. M° PID2020-115861GB-100	50.000,00	7.128,12	11.214,03	18.342,15	31.657,85
18A196	PROY. M° PID2020-116233RB-100	33.100,00	837,90	13.073,16	13.911,06	19.188,94
18A197	PROY. M° PID2020-119818GB-100	130.000,00	25.250,28	24.634,21	49.884,49	80.115,51
18A198	PROY. M° PID2020-113956RB-100	28.400,00	7.606,03	3.599,42	11.205,45	17.194,55
18A199	PROY.M° PID2019-106609GB-100. CORIECOR VISUALIZED.IRISH ENGLISH IN WRITING ACROSS TIME(A LONGITUDINAL HISTORI	32.200,00	16.536,90	3.868,01	20.404,91	11.795,09
18A200	PROYECTOS DE I+D+i "PRUEBAS DE CONCEPTO" ref.PDC2021-121501-100-O. RIVERO VILÁ	60.000,00	48.416,90	11.461,06	59.877,96	122,04
18A201	PROGRAMA MISIONES DE I+D EN INTELIGENCIA ARTIFICIAL 2021"TECNOLOGÍAS INTELIGENTES AVANZADAS PARA LA ATRANSII	268.389,00	37.324,25	117.047,66	154.371,91	114.017,09
18A203	PROY. M° PID2021-128339OA-100	25.000,00	0,00	8.672,83	8.672,83	16.327,17
18A204	PROY. M° PID2021-128154NA-100	90.000,00	0,00	14.547,81	14.547,81	75.452,19
18A205	PROY. M° PID2021-128119OA-100	139.000,00	0,00	11.813,60	11.813,60	127.186,40
18A206	PROY. M° PID2021-128108OB-100	63.000,00	0,00	9.590,60	9.590,60	53.409,40
18A207	PROY. M° PID2021-127903NB-100	19.000,00	0,00	2.787,05	2.787,05	16.212,95
18A208	PROY. M° PID2021-127459NB-100	120.000,00	0,00	43.918,57	43.918,57	76.081,43
18A209	PROY. M° PID2021-127417NB-100	44.400,00	0,00	12.242,10	12.242,10	32.157,90
18A210	PROY. M° PID2021-127189OB-100	59.000,00	0,00	8.379,44	8.379,44	50.620,56
18A211	PROY. M° PID2021-127089OB-100	114.000,00	0,00	31.849,83	31.849,83	82.150,17
18A212	PROY.FECYT FCT-21-17146 "ESTUDIO DE PERCEPCIÓN SOCIAL DE LA INTELIGENCIA ARTIFICIAL EN ESPAÑA"	27.000,00	5.718,30	20.723,39	26.441,69	558,31
18A213	PROY.FECYT FCT-21-17145 "Comprendiendo la inteligencia artificial desde los ciudadanos.Una estrategia a gran escala de	25.000,00	9.735,50	15.235,73	24.971,23	28,77
18A214	PROY. M° PID2021-125211OB-100	29.500,00	0,00	8.554,22	8.554,22	20.945,78
18A215	PROY. M° PID2021-125166OB-100	63.500,00	0,00	24.214,54	24.214,54	39.285,46

Código	Descripción	Gasto previsto	OR ej. anter.	OR ejercicio	Total OR	Gasto pdte.
18A216	PROY. Mº PID2021-125076NA-C44	13.700,00	0,00	3.153,82	3.153,82	10.546,18
18A217	PROY. Mº PID2021-124786OB-100	61.000,00	0,00	11.164,44	11.164,44	49.835,56
18A218	PROY. Mº PID2021-124673NA-100	47.000,00	0,00	7.953,11	7.953,11	39.046,89
18A219	PROY. Mº PID2021-124503NB-100	29.500,00	0,00	4.227,64	4.227,64	25.272,36
18A220	PROY. Mº PID2021-123952NA-100	40.300,00	0,00	6.723,66	6.723,66	33.576,34
18A221	PROY. Mº PID2021-123673OB-C33	148.800,00	0,00	75.343,09	75.343,09	73.456,91
18A222	PROY. Mº PID2021-122993NB-100	60.700,00	0,00	4.882,03	4.882,03	55.817,97
18A223	PROY. Mº PID2021-122938NB-100	73.500,00	0,00	23.610,79	23.610,79	49.889,21
18A224	PROY. Mº PID2021-122465NB-100	28.000,00	0,00	3.141,82	3.141,82	24.858,18
18A225	PROYECTO Mº PID2021-126795NB-100- Mª. ÁNGELES GUERVÓS Maillo	18.000,00	0,00	7.713,17	7.713,17	10.286,83
18A226	PROY.CPP2021-008863 "ROAD EYE: Nueva herramienta adaptada a la ingeniería y a la inspección inteligente de carreteras	301.800,00	0,00	62.162,48	62.162,48	239.637,52
18A227	PROY.CPP2021-009051 "BUILDings intelligent MAnagement system based on edge computing and explainable AI" (BUILDMA)	326.900,00	0,00	151.832,50	151.832,50	175.067,50
18A228	PROY. CPP2021-008358"TRUStworthy artificial intElligence over NPL to fight againST disinFORMation InstrujmEnts in fictio	388.475,00	0,00	154.791,69	154.791,69	233.683,31
18A229	PROYECTO TED2021-129160B-100-L. CARRO GARCÍA	115.000,00	0,00	69.139,76	69.139,76	45.860,24
18A230	PROYECTO TED2021-129478B-100-J.L. MOLINA GONZÁLEZ	94.500,00	434,60	43.038,81	43.473,41	51.026,59
18A231	PROYECTO TED2021-130300A-C22-S. SERRATE GONZÁLEZ	92.700,00	0,00	20.089,15	20.089,15	72.610,85
18A232	PROYECTO TED2021-130300B-C21-C.RUIZ MÉNDEZ	103.400,00	0,00	50.072,04	50.072,04	53.327,96
18A233	PROYECTO TED2021-130869B-100-D. GONZÁLEZ AGUILERA	174.200,00	0,00	79.774,16	79.774,16	94.425,84
18A234	PROYECTO TED2021-130924B-100- M.C. TABERNERO URBIETA	66.800,00	3.836,89	9.365,17	13.202,06	53.597,94
18A235	PROYECTO TED2021-131540A-100-D. MOVILLA QUESADA	95.000,00	0,00	88.900,00	88.900,00	6.100,00
18A236	PROYECTO TED2021-131766A-100- J.M. CARIDAD HERNÁNDEZ	195.000,00	0,00	65.205,98	65.205,98	129.794,02
18A237	PROYECTO "PRUEBA DE CONCEPTO" PDC2022-133161-C31	41.400,00	0,00	15.521,10	15.521,10	25.878,90
18A238	AYUDA PARA LA PREPARACIÓN Y GESTIÓN DE PROYECTOS EUROPEOS, DENTRO DEL PROG. ESTATAL PARA AFRONTAR LAS PI	286.300,00	0,00	53.800,68	53.800,68	232.499,32
18A239	PROYECTO PLEC2022-009392 "Estudio de un proceso de fabricación aditiva de alta protección basado en la deposición dir	90.461,00	0,00	8.444,75	8.444,75	82.016,25
18A240	PROYECTO FECYT FCT-21-17318 "VETONIA: UN ENORNO CIRTUAL PARA LA DIFUSIÓN DE LA EDAD DEL HIERRO"	16.000,00	0,00	14.188,15	14.188,15	1.811,85
18A241	PROYECTO FECYT-FCT-22-18159 SCIENCE ON A SPHERE- C. RUIZ MENDEZ	14.000,00	0,00	4.903,63	4.903,63	9.096,37
18A242	PROYECTO FECYT-FCT-22-17897-BIBLIOTECA LEEUREKA-M.S.BATTANER MORO	7.000,00	0,00	1.700,00	1.700,00	5.300,00
18A243	PROYECTO FECYT-FCT-22-18530- MEJORA CENTROS EDUCATIVOS CON INTERNET DE LAS COSAS- B. ARIAS PEREZ	15.600,00	0,00	1.291,00	1.291,00	14.309,00
18A244	PROYECTO CONV. "GENERACIÓN DE CONOCIMIENTO" PID2022-136431NB-VC61.- A. GARCÍA REIDY	33.000,00	0,00	738,85	738,85	32.261,15
18A245	PROYECTO CONV. "GENERACIÓN DE CONOCIMIENTO" PID2022-136462NB-100.-R. MANZANO ROMÁN	175.000,00	0,00	13.636,73	13.636,73	161.363,27
18A246	PROYECTO CONV. "GENERACIÓN DE CONOCIMIENTO" PID2022-136496NB-100.-G. LANNELONGUE NIETO	60.800,00	0,00	529,12	529,12	60.270,88
18A247	PROYECTO CONV. "GENERACIÓN DE CONOCIMIENTO" PID2022-137021NB-100.- M.M. CALVO POLANCO	150.000,00	0,00	20.165,62	20.165,62	129.834,38
18A248	PROYECTO CONV. "GENERACIÓN DE CONOCIMIENTO" PID2022-137210OB-100.-M.T.FUENTES MORÁN	70.000,00	0,00	2.140,17	2.140,17	67.859,83
18A249	PROYECTO CONV. "GENERACIÓN DE CONOCIMIENTO" PID2022-137447NB-100.- M. GONZÁLEZ NAVARRO	23.100,00	0,00	2.769,69	2.769,69	20.330,31

Código	Descripción	Gasto previsto	OR ej. anter.	OR ejercicio	Total OR	Gasto pdte.
18A250	PROYECTO CONV. "GENERACIÓN DE CONOCIMIENTO" PID2022-138373NA-I00.- E.MENÉNDEZ GUTIÉRREZ	120.000,00	0,00	25.831,73	25.831,73	94.168,27
18A251	PROYECTO CONV. "GENERACIÓN DE CONOCIMIENTO" PID2022-138478OA-I00.-M.GARCÍA MACIA	145.000,00	0,00	20.032,90	20.032,90	124.967,10
18A252	PROYECTO CONV. "GENERACIÓN DE CONOCIMIENTO" PID2022-138765OB-I00.-M. PERICACHO BUSTOS	169.000,00	0,00	20.172,08	20.172,08	148.827,92
18A254	PROYECTO CONV. "GENERACIÓN DE CONOCIMIENTO" PID2022-139589NB-C33.- M. PALACIOS NIETO	45.300,00	0,00	1.957,30	1.957,30	43.342,70
18A255	PROYECTO CONV. "GENERACIÓN DE CONOCIMIENTO" PID2022-139703NB-I00.- S. VICENTE MARTÍN	39.600,00	0,00	3.100,44	3.100,44	36.499,56
18A256	PROYECTO CONV. "GENERACIÓN DE CONOCIMIENTO" PID2022-140525NB-I00.-J.V. GOMÉZ-LOBO	115.000,00	0,00	4.623,71	4.623,71	110.376,29
18A257	PROYECTO CONV. "GENERACIÓN DE CONOCIMIENTO" PID2022-140542NB-I00.-V.J.MARCET RODRÍGUEZ	59.400,00	0,00	1.339,84	1.339,84	58.060,16
18A258	PROYECTO CONV. "GENERACIÓN DE CONOCIMIENTO" PID2022-141048NA-I00.-A.M. AMOR GONZÁLEZ	45.500,00	0,00	233,01	233,01	45.266,99
18A260	PROYECTO CONV. "GENERACIÓN DE CONOCIMIENTO" PID2022-141706NB-C22	20.000,00	0,00	3.552,89	3.552,89	16.447,11
18A261	PROYECTO CONV. "GENERACIÓN DE CONOCIMIENTO" PID2022-141910NB-I00.- V. MATEU BARREDA	82.800,00	0,00	2.519,84	2.519,84	80.280,16
18A263	PROYECTO CONV. "GENERACIÓN DE CONOCIMIENTO" PID2022-142299OB-I00.- J.L. MOLINA GONZÁLEZ	74.600,00	0,00	406,66	406,66	74.193,34
18A264	PROYECTO CONV. "GENERACIÓN DE CONOCIMIENTO" PID2022-142340NB-I00.-J. SAN ROMÁN ÁLVAREZ DE LARA	102.000,00	0,00	17.025,00	17.025,00	84.975,00
18A266	PROYECTO CONV. "GENERACIÓN DE CONOCIMIENTO" PID2022-142693OA-I00.-D. MOVILLA QUESADA	85.000,00	0,00	80,00	80,00	84.920,00
18AA0Z	PROY. Mº PID2021-122872NB-C21	60.000,00	0,00	3.025,29	3.025,29	56.974,71
18AA3M	MINECO FPA2016-77177-C2-2-P D. RODRÍGUEZ ENTEM	65.000,00	59.611,95	0,06	59.612,01	5.387,99
18AA43	PROYECTO CONV. "GENERACIÓN DE CONOCIMIENTO" PID2022-140593NB-C22	24.000,00	0,00	5.144,40	5.144,40	18.855,60
18AA5F	PID2019-106159RB-I00-Diagnóstico y evaluación del cumplimiento por el Estado español del Pacto Mundial de Migraciones	21.000,00	7.898,69	5.633,10	13.531,79	7.468,21
18AA6U	PROYECTO TED2021-129201B-I00-M. FRANCISCO SUTIL	101.000,00	0,00	14.006,06	14.006,06	86.993,94
18AA8C	PROYECTO TED2021-131874B-I00- A.M. MARTÍNEZ GRAÑA	63.000,00	361,17	24.116,80	24.477,97	38.522,03
18AABJ	TEC2013 42622 R. RENGEL ESTEVEZ	94.694,84	94.367,74	327,10	94.694,84	0,00
18AADW	PROY.CPP2021-008919 "NatCapAccounts_PLATAFORMA INFORMÁTICA DE AGREGACIÓN Y CONSOLIDACIÓN AUTOMATIZADA D	163.218,00	0,00	34.971,66	34.971,66	128.246,34
18AAPP	PROYECTO CONV. "GENERACIÓN DE CONOCIMIENTO" PID2022-1402100B-I00	130.000,00	0,00	214,28	214,28	129.785,72
18AASL	PID2019-104393GB-I00-Maria Isabel Toro Pascua	28.000,00	10.481,88	8.894,88	19.376,76	8.623,24
18AASQ	PID2019-107743RB-I00-Nicolas Rodriguez Garcia	21.000,00	8.857,01	6.373,78	15.230,79	5.769,21
18AATG	PROYECTO CONV. "GENERACIÓN DE CONOCIMIENTO" PID2022-139103OB-I00.-J.J. GARCÍA MEILÁNº	83.500,00	0,00	446,28	446,28	83.053,72
18AB1D	PID2019-104809GB-I00-Wilfredo Sanguineti Raymond	30.000,00	15.200,32	9.738,42	24.938,74	5.061,26
18AB1F	MINECO CGL2016-79861-P S. MEDIAVILLA GREGORIO	32.137,60	31.972,64	164,96	32.137,60	0,00
18AB2R	PROY. INV. 'RETOS INVESTIGACIÓN' RTI2018-099986-B-I00.Microbiomas de trigo asociados a Trichoderma y nitrógeno, y cor	120.000,00	49.506,30	96,60	49.602,90	70.397,10
18AB3C	MINECO CSO2016-77257-P J. RIVERA NAVARRO	71.613,47	70.988,67	624,80	71.613,47	0,00
18AB3M	PID2019-105439GB-C22-David Rodriguez Entem	58.000,00	23.547,01	32.128,62	55.675,63	2.324,37
18AB3Q	MINECO MAT2016-76824-C3-2-R EDMOND REIS	41.179,11	41.088,15	90,96	41.179,11	0,00
18AB4A	PROYECTO CONV. "GENERACIÓN DE CONOCIMIENTO" PID2022-140713NB-I00.- P. HUERTA HURTADO	80.000,00	0,00	1.020,64	1.020,64	78.979,36
18AB4G	PROY. Mº PID2021-124535NB-I00	45.000,00	0,00	11.496,14	11.496,14	33.503,86
18AB5Q	PROY. Mº PID2020-114462GB-I00	85.000,00	29.792,24	22.434,71	52.226,95	32.773,05

Código	Descripción	Gasto previsto	OR ej. anter.	OR ejercicio	Total OR	Gasto pdte.
18AB6H	PROYL Mº PID2020-119990GB-I00	86.000,00	20.176,97	25.329,76	45.506,73	40.493,27
18AB6L	MINECO CGL2016-78560-P J. GÓMEZ BARREIRO	100.000,00	99.557,59	28,09	99.585,68	414,32
18AB8N	PID2019-107778GB-I00-Astrofísica de estrellas de neutrones	15.000,00	11.666,13	3.143,64	14.809,77	190,23
18ABAB	PROY. INVEST. EXCELENCIA 2017 FFI2017-87037-P R. CORTÉS TOVAR	10.639,63	9.938,39	701,24	10.639,63	0,00
18ABAR	TEC2013 41640 R J. MATEOS LÓPEZ	104.417,73	104.400,00	17,73	104.417,73	0,00
18ABAV	MINECO FFI2016-76495-P J.C. MARTÍN IGLESIAS	55.000,00	50.999,68	665,81	51.665,49	3.334,51
18ABSL	PROYECTO CONV. "GENERACIÓN DE CONOCIMIENTO" PID2022-140488NB-I00.- M.I. TORO PASCUA	49.000,00	0,00	225,16	225,16	48.774,84
18ABSY	PROY. Mº PID2021-127471OB-I00	130.300,00	0,00	33.412,93	33.412,93	96.887,07
18ABSZ	PROYECTO CONV. "GENERACIÓN DE CONOCIMIENTO" PID2022-136718NB-I00.-E. MORENO GARCÍA	20.800,00	0,00	726,88	726,88	20.073,12
18ABWH	MINECO RTC 2015 4391 2 M. SANTOS GARCÍA	153.266,83	153.220,00	46,83	153.266,83	0,00
18ABWX	PROY. Mº PID2020-116603RB-I00	20.000,00	4.998,63	3.703,06	8.701,69	11.298,31
18ABYW	PID2019-107716RB-I00-Desentrañando el puzle regulatorio de Streptomyces	120.000,00	62.639,90	40.417,14	103.057,04	16.942,96
18AC1F	PROY. Mº PID2020-113442GB-I00	110.200,00	25.491,77	9.980,45	35.472,22	74.727,78
18AC2R	PROY. Mº PID2021-126575OB-I00	110.000,00	0,00	44.872,93	44.872,93	65.127,07
18AC3C	PROY. Mº PID2020-113537RB-I00	49.300,00	12.899,26	31.478,60	44.377,86	4.922,14
18AC4J	PROY. INV. 'RETOS INVESTIGACIÓN' RTI2018-093423-B-I00. Determinantes de la calidad del servicio de verificación de los i	39.600,00	33.399,76	2.478,17	35.877,93	3.722,07
18AC6E	PROY. DE I-D+I PLEC2021-008041 "MODELO DE EVALUACIÓN DE LA DINÁMICA DEMOGRÁFICA EN ESPAÑA"-L.A. DEL REY POVE	92.941,50	18.902,51	33.744,00	52.646,51	40.294,99
18AC6L	PROY. Mº PID2020-117332GB-C21	140.000,00	77.621,29	22.753,51	100.374,80	39.625,20
18AC6Q	PROY. Mº PID2020-113190GB-C22	30.000,00	3.632,39	14.775,33	18.407,72	11.592,28
18AC7T	PROY. INVEST. EXCELENCIA 2017 FFI2017-84858-P-J.M. VALERO	38.370,99	37.970,16	400,83	38.370,99	0,00
18AC8N	PROYECTO CONV. "GENERACIÓN DE CONOCIMIENTO" PID2022-137887NB-I00.-M.Á. PÉREZ GARCÍA	30.000,00	0,00	22.506,32	22.506,32	7.493,68
18ACAG	PROY. Mº PID2021-128665NB-I00	26.500,00	0,00	6.890,01	6.890,01	19.609,99
18ACAO	PROY. Mº PID2021-123703NB-C22	43.000,00	0,00	17.146,06	17.146,06	25.853,94
18ACAR	PROY. INVEST. RETOS 2017 TEC201783910-R-J. MATEOS	139.636,67	132.979,56	6.657,11	139.636,67	0,00
18ACFR	MINECO AGL2016-79813-C2-2-R E. DEL OLMO FERNÁNDEZ	65.642,86	65.200,00	442,86	65.642,86	0,00
18ACGA	PROYECTO CONV. "GENERACIÓN DE CONOCIMIENTO" PID2022-139876NB-I00.-J.M. DÍAZ MÍNGUEZ	175.000,00	0,00	9.406,28	9.406,28	165.593,72
18ACJR	PROY. INVEST. EXCELENCIA 2017 EDU2017-82230-P-E. RAMÍREZ	26.997,80	26.000,00	997,80	26.997,80	0,00
18ACKF	PROYECTO TED2021-129553B-I00-M.M. FERNANDO PABLO	70.500,00	600,00	13.916,62	14.516,62	55.983,38
18ACLH	MINECO HAR2016-78099-P J.M. SANTOS PÉREZ	25.000,00	24.966,84	0,04	24.966,88	33,12
18ACLK	PID2019-107826GB-I00-ADAPTABILIDAD SUBJETIVA EN ENTORNOS TECNOSOCIALES	28.000,00	13.156,49	12.877,46	26.033,95	1.966,05
18ACMS	PROY. INV. "RETOS INVESTIGACIÓN" RTI2018-096289-B-I00.Evaluación de las necesidades criminógenas específicas de los n	20.000,00	19.580,08	262,41	19.842,49	157,51
18ACPZ	SAF2013 41175 R E. WERUAGA PRIETO	101.616,12	100.838,00	778,12	101.616,12	0,00
18ACQG	PID2019-110605RB-I00-Identificación de dianas moleculares para el control de precisión de la fusariosis vascular	112.000,00	70.977,13	39.990,16	110.967,29	1.032,71
18ACQN	PROY. Mº PID2020-117403RB-I00	20.000,00	8.677,28	2.483,94	11.161,22	8.838,78

Código	Descripción	Gasto previsto	OR ej. anter.	OR ejercicio	Total OR	Gasto pdte.
18ACT0	PROY. Mº PID2021-126495NB-C33	65.000,00	0,00	5.886,38	5.886,38	59.113,62
18ACTJ	PROY. Mº PID2021-122655NB-100	98.500,00	0,00	25.813,89	25.813,89	72.686,11
18ACU1	PROYECTO PROG. INTERNACIONAL(PRIMA) PCI2022-132990-"MODELLING INTEGRATED BIODIVERSITY-BASED NEX GENERATIO	112.500,00	10.403,87	44.462,86	54.866,73	57.633,27
18ACV4	PROY. INVEST. EXCELENCIA 2017 HAR2017-87318-P-J.A. RODRÍGUEZ	30.000,00	26.866,99	2.450,26	29.317,25	682,75
18ACYW	PROYECTO CONV. "GENERACIÓN DE CONOCIMIENTO" PID2022-1409620B-100.- M. DÍAZ MARTÍNEZ	145.000,00	0,00	5.430,23	5.430,23	139.569,77
18ACYX	MINECO TEC2016-80839 M.J. MARTÍN MARTÍNEZ	65.100,00	64.256,38	11,39	64.267,77	832,23
18ACZP	PROY. INVEST. RETOS 2017 TIN2017-84844-C2-2-R	42.400,00	34.842,59	1.872,60	36.715,19	5.684,81
18AD2I	PID2019-109960RB-100-Raul Rivas Gonzalez	141.000,00	76.381,88	48.561,14	124.943,02	16.056,98
18AD2T	PROYECTO CONV. "GENERACIÓN DE CONOCIMIENTO" PID2022-140194NB.- L.N. GONZÁLEZ ALONSO	41.000,00	0,00	824,04	824,04	40.175,96
18AD5A	PID2019-105733GB-100-Teresa Martinez Manzano	22.000,00	13.498,10	3.756,75	17.254,85	4.745,15
18AD6E	PROY. Mº PID2021-123875NB-100	76.000,00	0,00	24.354,31	24.354,31	51.645,69
18AD6L	PROYECTO TED2021-130440B-100-J. GÓMEZ BARREIRO	218.000,00	0,00	101.027,55	101.027,55	116.972,45
18AD7T	PROY. Mº PID2021-126557NB-100	45.000,00	0,00	8.838,49	8.838,49	36.161,51
18AD8O	PID2019-104998GB-100-Transformaciones de los mitos griegos	21.000,00	12.365,20	4.353,42	16.718,62	4.281,38
18ADAR	PROY. Mº PID2020-115842RB-100	98.000,00	58.527,08	35.096,62	93.623,70	4.376,30
18ADAT	PROY. INVEST. RETOS 2017 AGL201784793-C2-1-R	177.463,53	170.000,00	7.463,53	177.463,53	0,00
18ADBA	Á. HERNÁNDEZ HERNÁNDEZ RETOS 2014 BFU2014 56940 R	120.067,34	120.066,31	1,03	120.067,34	0,00
18ADFZ	PROY. INVEST. EXCELENCIA 2017 BFU2017-84508-P-M.H. VALDIVIESO	210.000,00	207.863,77	1.419,38	209.283,15	716,85
18ADJF	EXCELENCIA 2016 CGL2015 67169 P P.G. SILVA BARROSO	123.400,00	122.161,49	0,02	122.161,51	1.238,49
18ADJU	PID2019-107177RB-100-Biomarcadores neuropsicológicos del desarrollo socio-comunicativo	60.000,00	50.444,30	9.230,08	59.674,38	325,62
18ADKE	PROY. INVEST. EXCELENCIA 2017 FFI2017-82590-C2-2-P J.V. MÉNDEZ	20.000,00	8.786,93	7.060,87	15.847,80	4.152,20
18ADPJ	PID2019-106504RB-100-Identificación y cuantificación de arcillas especiales	55.000,00	39.025,68	13.700,73	52.726,41	2.273,59
18ADQB	PID2019-110994RB-100-Jose Antonio Calera Abad	147.000,00	30.683,78	30.918,66	61.602,44	85.397,56
18ADSG	PID2019-104143RB-C21-Profundizar en las funciones de C3G en la biología de megacariocitos	100.000,00	65.173,55	34.106,45	99.280,00	720,00
18ADU1	PROYECTO. TED2021-129157B-100-P. GARCÍA FRAILE	127.900,00	0,00	31.837,28	31.837,28	96.062,72
18ADUJ	PID2019-107601RB-C33-Nieves Vizcaino Santiso	84.500,00	71.464,06	8.409,87	79.873,93	4.626,07
18ADV4	PROY. Mº PID2021-126019NB-100	26.500,00	0,00	5.252,88	5.252,88	21.247,12
18ADVL	PROY. INVEST. EXCELENCIA 2017 MAT2017-87072-C4-1-P	90.000,00	81.016,80	7.445,75	88.462,55	1.537,45
18ADWT	PID2019-105783GB-100-Ana Cuevas Badallo	27.000,00	1.946,34	6.566,29	8.512,63	18.487,37
18ADWW	MINIECO HAR2016-76094-C4-4-R I. MARTÍN VISO	45.000,00	41.873,25	1.891,73	43.764,98	1.235,02
18ADYH	PROY. Mº PID2020-112980GB-C21	65.000,00	3.220,10	9.644,02	12.864,12	52.135,88
18ADZG	PROY. Mº PID2021-124068NB-100	189.000,00	0,00	58.990,56	58.990,56	130.009,44
18AEAF	MINECO CTQ2016-78988-R E. MARTÍN DEL VALLE	161.472,08	156.495,27	4.976,81	161.472,08	0,00
18AEAT	PROY. Mº PID2021-127126OB-C21	200.000,00	0,00	38.816,07	38.816,07	161.183,93

Código	Descripción	Gasto previsto	OR ej. anter.	OR ejercicio	Total OR	Gasto pdte.
18AEBA	PROY. M° PID2020-117692RB-100	100.000,00	41.297,64	42.747,53	84.045,17	15.954,83
18AEFZ	PROY.M° PID2020-115111GB-100	210.000,00	49.961,66	84.597,57	134.559,23	75.440,77
18AEIF	PROY. INVEST. EXCELENCIA 2017 HAR2017-87557-P- M. ESTEBAN	30.000,00	16.598,44	8.400,44	24.998,88	5.001,12
18AEIT	PROYECTO CONV. "GENERACIÓN DE CONOCIMIENTO" PID2022-142211NB-C21.-A.I. PÉREZ CEPEDA	40.000,00	0,00	500,00	500,00	39.500,00
18AEJF	PROY. M° PID2021-123510OB-100	100.000,00	0,00	16.104,91	16.104,91	83.895,09
18AEJU	PROYECTO TED2021-129301B-100-R. CANAL BEDIA	150.000,00	0,00	28.618,54	28.618,54	121.381,46
18AEPO	PROYECTO CONV. "GENERACIÓN DE CONOCIMIENTO" PID2022-139011NB-100.-B.M. GUTIÉRREZ RODILLA	37.900,00	0,00	2.017,14	2.017,14	35.882,86
18AEPZ	PROY. M° PID2019-106943RB-100-E. WERUAGA PRIETO	90.000,00	83.204,47	6.795,53	90.000,00	0,00
18AEQC	MINECO FIS2016-75652-P L. PLAJA RUSTEIN	95.000,00	94.319,73	99,05	94.418,78	581,22
18AEQJ	MINECO SAF2016-75803-P M. SÁNCHEZ MALMIERCA	236.431,85	234.225,23	2.206,62	236.431,85	0,00
18AES7	PROY. M° PID2020-118303GB-100	90.000,00	54.924,33	26.996,42	81.920,75	8.079,25
18AESG	PROYECTO CONV. "GENERACIÓN DE CONOCIMIENTO" PID2022-137717OB-C22.- C. GUERRERO ARROYO	195.000,00	0,00	3.385,46	3.385,46	191.614,54
18AEWW	PROY. M° PID2020-112506GB-C42	55.000,00	19.608,28	14.590,23	34.198,51	20.801,49
18AEXH	PROY. INVEST. RETOS 2017 DER2017-86831-R-F. CARBAJO	19.102,45	17.328,27	1.774,18	19.102,45	0,00
18AEZE	PROY. INVEST. RETOS 2017 ECO2017-82107-R-O. GONZÁLEZ	23.000,00	22.996,12	2,35	22.998,47	1,53
18AEZG	PROYECTO TED2021-131105B-100- M.E. TRUJILLO TOLEDO	114.000,00	55,86	52.794,27	52.850,13	61.149,87
18AFAF	PID2019-108994RB-100-La célula tumoral como reactor bioquímico	75.000,00	47.495,18	27.500,67	74.995,85	4,15
18AFD0	PROYECTO "PRUEBA DE CONCEPTO" PDC2022-133355-100	130.000,00	0,00	44.481,90	44.481,90	85.518,10
18AFIF	PROY. M° PID2020-116449GB-100	22.000,00	8.743,82	5.069,50	13.813,32	8.186,68
18AFPZ	PROYECTO CONV. "GENERACIÓN DE CONOCIMIENTO" PID2022-140456NB-100.-E. Weruaga Prieto	95.000,00	0,00	62,40	62,40	94.937,60
18AFQC	PID2019-106910GB-100-Generación, control y aplicaciones de los pulsos ultracortos de alta frecuencia	68.000,00	28.686,97	25.423,91	54.110,88	13.889,12
18AFQJ	PID2019-104570RB-100-Manuel Sanchez Malmierca	237.600,00	177.742,61	44.751,14	222.493,75	15.106,25
18AFTL	PROY. M° PID2021-125775NB-100	38.700,00	0,00	5.366,98	5.366,98	33.333,02
18AFXH	PROY.M° PID2020-119002RB-100	40.000,00	8.670,82	3.410,65	12.081,47	27.918,53
18AFZE	PROY. M° PID2020-113469GB-100	30.050,00	1.379,70	14.489,95	15.869,65	14.180,35
18AFZR	PROY. M° PID2021-127679NB-100	90.000,00	0,00	39.654,80	39.654,80	50.345,20
18AG1G	PROY. M° PID2021-125349NB-100	160.000,00	0,00	28.493,41	28.493,41	131.506,59
18AG5D	PROGRAMA MISIONES DE I+D EN INTELIGENCIA ARTIFICIAL 2021"AGRARIA: INTELIGENCIA ARTIFICIAL APLICADA A LA CADENA	654.640,00	215.863,67	243.303,40	459.167,07	195.472,93
18AGAF	PROYECTOS DE I+D+i "PRUEBAS DE CONCEPTO" ref.PDC2021-121393-100-E.M. MARTÍN DEL VALLE	127.200,00	18.193,72	107.326,01	125.519,73	1.680,27
18AGBS	PROY. INVEST. RETOS 2017 BIO2017-85758-R- O. LORENZO	170.188,93	170.060,00	128,93	170.188,93	0,00
18AGEW	PROY. INVEST. EXCELENCIA 2017 FPA2017-84756-C4-3-P B. QUINTANA ARNÉS	40.460,34	40.000,00	460,34	40.460,34	0,00
18AGKV	PROY. M° PID2021-126483OB-100	89.400,00	0,00	8.172,04	8.172,04	81.227,96
18AGQJ	PROGRAMA ESTATAL DE I+D+i ORIENTADA A LOS RETOS, EN EL MARCO DEL PLAN ESTATAL DE INV. CIENT. Y TÉC. "THE FUNC	150.000,00	74.950,61	45.831,05	120.781,66	29.218,34
18AGSD	PROY. M° PID2020-118378GB-100	110.000,00	41.812,42	47.236,96	89.049,38	20.950,62

Código	Descripción	Gasto previsto	OR ej. anter.	OR ejercicio	Total OR	Gasto pdte.
18AGU9	PROY. INVEST. EXCELENCIA 2017 FFI2017-82878-P-J.M. MÉNDEZ	12.000,00	10.144,61	100,98	10.245,59	1.754,41
18AGUL	PROY. M° PID2021-128549OB-100	110.000,00	0,00	24.609,84	24.609,84	85.390,16
18AGV8	PID2019-110127GB-100-Miguel Angel Verdugo Alonso	45.000,00	21.027,62	18.485,99	39.513,61	5.486,39
18AGVI	PID2019-108985GB-100-Enrique Alejandro Lopez Poveda	138.000,00	66.222,63	7.741,96	73.964,59	64.035,41
18AH12	MINECO DER2016-79895-P I. BERDUGO GÓMEZ DE LA TORRE	24.000,42	24.000,00	0,42	24.000,42	0,00
18AH5D	PROYECTO TED2021-132339B-C43-J.M. CORCHADO RODRÍGUEZ	200.000,00	7.000,00	32.718,36	39.718,36	160.281,64
18AHAF	PROYECTO CONV. "GENERACIÓN DE CONOCIMIENTO" PID2022-140599OB-100.- E. MARTÍN DEL VALLE	112.500,00	0,00	32.980,51	32.980,51	79.519,49
18AHBS	PROY. M° PID2020-119731RB-100	160.000,00	81.630,87	47.733,13	129.364,00	30.636,00
18AHCU	PID2019-105434RB-C31-Pastora Isabel Vega Cruz	141.000,00	49.074,67	41.727,94	90.802,61	50.197,39
18AHDS	PID2019-109616GB-100-Andres Avelino Bueno Nuñez	150.000,00	56.258,77	27.209,07	83.467,84	66.532,16
18AHEJ	PROY. INVEST. EXCELENCIA 2017 FFI2017-82554-P-M.G. MANZANO	14.169,33	13.993,35	175,98	14.169,33	0,00
18AHEW	PROY. M° PID2021-129061NB-100	69.000,00	0,00	32.324,96	32.324,96	36.675,04
18AHK1	PROY. INVEST. EXCELENCIA 2017 CGL2017-85204-C3-2-P- E. RICO	40.000,00	39.937,33	37,90	39.975,23	24,77
18AHPQ	MINECO TIN2016-80172-R F.J. GARCÍA PEÑALVO	82.900,00	57.730,59	15.369,73	73.100,32	9.799,68
18AHUL	PROYECTO "PRUEBA DE CONCEPTO" PDC2022-133652-100	125.000,00	0,00	68.703,89	68.703,89	56.296,11
18AIBB	PID2019-106820RB-C22-Enrique Diez Fernandez	129.000,00	79.629,16	37.777,01	117.406,17	11.593,83
18AIBS	PROYECTO TED2021-130898B-C33-O. LORENZO SÁNCHEZ	65.000,00	0,00	24.212,12	24.212,12	40.787,88
18AIPQ	PROY. M° PID2020-118345RB-100	64.600,00	5.709,32	17.999,12	23.708,44	40.891,56
18AIUF	MINECO MAT2016-78863-C2-2-R M.Á. VICENTE RODRÍGUEZ	60.000,00	59.986,40	0,01	59.986,41	13,59
18AJBB	PROYECTO CONV. "GENERACIÓN DE CONOCIMIENTO" PID2022-136285NB-C32 E. DÍEZ FERNÁNDEZ	130.000,00	0,00	4.694,40	4.694,40	125.305,60
18AJIG	MINECO SAF2016-78114-R J.P. BOLAÑOS HERNÁNDEZ	348.117,23	335.157,98	12.959,25	348.117,23	0,00
18AJKC	PROY. INVEST. RETOS 2017 ESP2017-89463-C3-3-R J. MARTÍNEZ	100.000,00	87.753,19	5.409,79	93.162,98	6.837,02
18AK96	PROY. M° PID2020-117266RB-C21	130.000,00	40.949,02	14.822,66	55.771,68	74.228,32
18AKKC	PROY. M° PID2020-114623RB-C33	70.000,00	31.353,42	26.767,40	58.120,82	11.879,18
18ALIG	PID2019-105699RB-100-Juan Pedro Bolaños Hernandez	340.000,00	218.574,91	115.257,76	333.832,67	6.167,33
18ALM8	PROY. INV. 'RETOS INVESTIGACIÓN' RTI2018-099489-B-100. Circulation Termohalina del Mediterráneo durante los últimos 5	153.000,00	77.116,20	997,70	78.113,90	74.886,10
18AMM8	PROY. M° PID2021-128322NB-100	155.000,00	0,00	20.733,95	20.733,95	134.266,05
18AMN7	PROYECTO TED2021-130934B-100- E. MONTE VÁZQUEZ	125.000,00	0,00	14.971,61	14.971,61	110.028,39
18ANIG	PROYECTOS DE I+D+i "PRUEBAS DE CONCEPTO" ref.PDC2021-121013-100-J.P. BOLAÑOS	110.000,00	39.725,18	69.562,36	109.287,54	712,46
18AOIG	PROYECTO CONV. "GENERACIÓN DE CONOCIMIENTO" PID2022-138813OB-100.- J.P. BOLAÑOS HERNÁNDEZ	340.000,00	0,00	104.593,11	104.593,11	235.406,89
18APH6	PROY. INVEST. RETOS 2017 BIO2017-88435-R JL.REVUELTA	165.189,41	164.599,14	590,27	165.189,41	0,00
18APML	PID2019-105935RB-100-Bioetica y ciudadanía (VI) Etica traslaciona	10.000,00	8.765,53	850,00	9.615,53	384,47
18ARX5	PROY. INV. 'RETOS INVESTIGACIÓN' RTI2018-0949726-B-100.El rol representativo de mujeres y hombres en los Parlamentos	60.900,00	53.184,17	3.615,69	56.799,86	4.100,14
18AVRU	RETOS 2016 RTC-2016-5642-6 J.M CORCHADO	168.661,44	166.080,95	2.580,49	168.661,44	0,00

Código	Descripción	Gasto previsto	OR ej. anter.	OR ejercicio	Total OR	Gasto pdte.
18AYRU	RETOS 2016 RTC-2016-5315-6 J.M. CORCHADO RODRÍGUEZ	153.005,57	152.288,66	716,91	153.005,57	0,00
18C100	SUBVENCIÓN DIRECTA J C Y L "RADIOACTIVIDAD EN MUESTRAS DE AGUA..." 2022	80.000,00	79.984,59	173,53	80.158,12	-158,12
18C102	SUBVENCIÓN DIRECTA J C Y L "RADIOACTIVIDAD EN MUESTRAS DE AGUA..." 2023	80.000,00	15.885,81	64.793,05	80.678,86	-678,86
18C103	SUBVENCIÓN DIRECTA CIE ACTUACIONES PARA EL DESARROLLO DEL ESPAÑOL JCYL	1.500.000,00	0,00	100.000,00	100.000,00	1.400.000,00
18C104	SUBV. DIRECTA. C. DE SANIDAD J C y L . TERAPIA CELULAR Y MEDICINA REGENERATIVA 2023	32.000,00	0,00	31.888,71	31.888,71	111,29
18C105	SUBV. DIRECT. J C Y L PARA ESTABLECER EL SEGUIMIENTO Y EVALUACIÓN DE LA MODELIZACIÓN Y LA EFECTIVIDAD DE SEÑA	60.000,00	0,00	3.900,00	3.900,00	56.100,00
18C106	SUBVENCIÓN DIRECTA J C Y L "RADIOACTIVIDAD EN MUESTRAS DE AGUA..." 2024	80.000,00	0,00	442,25	442,25	79.557,75
18D001	CONVENIO DIPUTACIÓN DE SALAMANCA-USAL "PROVINCIA CREATIVA " 2022-2023	40.000,00	0,00	40.523,39	40.523,39	-523,39
18D002	Programa UNIVERUSAL: La Universidad Inclusiva- CONVENIO DIPUTACIÓN DE ZAMORA	4.995,00	0,00	4.995,01	4.995,01	-0,01
18D003	CONVENIO DIPUTACIÓN DE SALAMANCA USAL- PROGRAMA DE VOLUNTARIADO JUVENIL 2023	20.000,00	0,00	19.714,18	19.714,18	285,82
18D004	CONVENIO UNIVERUSAL 2023 AYUNTAMIENTO DE ÁVILA	6.000,00	0,00	6.000,00	6.000,00	0,00
18D005	CONVENIO DE COLABORACIÓN DIPUTACIÓN DE SALAMANCA Y EL CENTRO DE INVESTIGACIÓN EN DERECHOS HUMANOS Y POL	20.000,00	0,00	10.003,29	10.003,29	9.996,71
18D006	XXVI EDICIÓN DE LOS PREMIOS SAN MARCOS- CONVENIO DIPUTACIÓN DE SALAMANCA-USAL	30.000,00	0,00	29.988,32	29.988,32	11,68
18D007	SUB. DIPUTACIÓN DE ÁVILA PARA EL DESARROLLO DE PROJ. DE TRANSF. DE CONOCIMIENTO EN EL SECTOR RENOVABLES Y I	32.053,62	0,00	3.830,40	3.830,40	28.223,22
18D008	CONVENIO DE COLABORACIÓN ENTRE LA EXCMA. DIPUTACIÓN PROVINCIAL DE SALAMANCA Y LA UNIVERSIDAD DE SALAMANC	10.000,00	0,00	5.024,99	5.024,99	4.975,01
18F001	PROY.INST. DE SALUD CARLOS III. PI21/01034"COMBATIENDO LA RESISTENCIA A LA TERAPIA EN TUMORES NO ANGIOGÉNICO	112.000,00	19.086,15	18.629,11	37.715,26	74.284,74
18GU44	ADQUISICIÓN DE EQUIPAMIENTO CIENTÍFICO-TÉCNICO. PLAN ESTATAL DE INVEST. CIENT. Y TÉC. Y DE INNOV.2017-2020."CI	658.939,00	0,00	658.939,00	658.939,00	0,00
18GU46	INFRARED JcYL IR2021-USAL-08 EQUIPO DE CALORIMETRIA DE VALORACION ISOTERMA ITC	135.500,00	0,00	135.500,00	135.500,00	0,00
18GU47	INFRARED JcYL IR2021-USAL-10 SCIENCE ON A SPHERE	55.000,00	0,00	54.978,00	54.978,00	22,00
18GU48	INFRARED JcYL IR2021-USAL-04 EQUIPO DE ENSAYO MECANICO A TEMPERATURA	269.000,00	0,00	268.999,00	268.999,00	1,00
18J119	PROY. JCYL-SA105P20-DISEÑOS EXPERIMENTALES EN ENTORNOS COMPLEJOS DE BIOMEDICINA E IMPACTO SOCIAL.	160.000,00	91.169,73	13.542,96	104.712,69	55.287,31
18J120	PROY. JCYL-SA097P20-AUTOMATIZACIÓN EN LA DETECCIÓN TEMPRANA Y MONITORIZACIÓN DE TUMORES CUTÁNEOS NO-MEI	160.000,00	138.633,10	21.333,26	159.966,36	33,64
18J121	PROY. JCYL-SA118P20-ANÁLISIS GENÓMICO Y FUNCIONAL DE LAS MUTACIONES, PRODUCTOS DE FUSIÓN Y VARIACIONES EN I	240.000,00	222.044,65	11.737,84	233.782,49	6.217,51
18J122	PROY. JCYL-SA121P20-DESARROLLO DE NUEVOS SENSORES ÓPTICOS Y DE NUEVAS TÉCNICAS DE CARACTERIZACIÓN EN LOS I	240.000,00	213.539,62	6.960,02	220.499,64	19.500,36
18J123	PROY. JCYL-SA265P20-"COMPETENCIA E INNOVACIÓN EN EL SECTOR AGROALIMENTARIO DE CASTILLA Y LEÓN.	80.000,00	27.876,08	19.781,10	47.657,18	32.342,82
18J124	PROY. INV. J C Y L. "EVALUACIÓN E INTERVENCIÓN DE FACTORES PSICOSOCIOEDUCATIVOS PARA LA PREVENCIÓN DE RIESGC	62.200,00	9.408,29	24.154,44	33.562,73	28.637,27
18J125	PROYECTO DE INV. J C Y L. "Caracterización, análisis e intervención en la prevención de riesgos laborales en entornos de	68.000,00	0,00	18.157,69	18.157,69	49.842,31
18JA5D	PROY. INV. J C Y L. "PREVEN-TIA-SMART PLATFORM FOR THE PREVENTION OF AMBIENT AND ERGONOMIC LABOUR RISKS IN 1	68.000,00	20.955,97	28.903,75	49.859,72	18.140,28
18JA5U	PROY. JCYL-SA102P20-DESARROLLO E INTEGRACIÓN DE UN NUEVO SISTEMA DE CALEFACCIÓN DE DISTRITO MEDIANTE GEOT	160.000,00	140.168,96	19.611,49	159.780,45	219,55
18JA7L	PROY.JCYL-SA136P20-NUEVAS APLICACIONES DE LA FOTÓNICA ULTRARRÁPIDA EN EL CAMPO DE LA FECUNDACIÓN IN VITRO	240.000,00	184.176,49	2.658,23	186.834,72	53.165,28
18JB8N	PROY.JCYL-SA096P20-AVANZANDO LAS FRONTERAS DEL CONOCIMIENTO EN EL UNIVERSO A TRAVÉS DE LA SIMULACIÓN Y MA	240.000,00	116.086,54	10.408,66	126.495,20	113.504,80
18JBAL	PROY. JCYL-MODELIZACIÓN MATEMÁTICA Y SIMULACIÓN NUMÉRICA EN PROBLEMAS MEDIOAMBIENTALES RELACIONADOS COI	160.000,00	129.061,28	19.352,03	148.413,31	11.586,69
18JBDW	PROY. JCYL-SA126P20-ANÁLISIS Y VALORACIÓN DEL CAPITAL NATURAL ASOCIADO AL SECTOR VITIVINÍCOLA DE CASTILLA Y L	160.000,00	101.636,05	19.657,13	121.293,18	38.706,82
18JBEW	PROY. JCYL-SA133P20-INVESTIGACIÓN,DESARROLLO E INNOVACIÓN EN DETECTORES DE GERMANIO HIPERPURO DE ÚLTIMA C	160.000,00	141.091,43	18.908,29	159.999,72	0,28

Código	Descripción	Gasto previsto	OR ej. anter.	OR ejercicio	Total OR	Gasto pdte.
18JBLH	PROY. JCYL-SA110P20-INTERCAMBIOS CULTURALES, TRANSCULTURACIÓN Y CASTELLANIZACIÓN EN LOS TERRITORIOS DEL R	80.000,00	55.779,70	20.344,54	76.124,24	3.875,76
18JBZR	PROY. JCYL-SA111P20-DESARROLLO DE MÉTODOS RÁPIDOS BASADOS EN ESPECTROMETRÍA DE MASAS PARA RESOLVER PROBI	80.000,00	37.449,42	26.702,00	64.151,42	15.848,58
18JC1E	PROY. JCYL-SA134P20-EL STUDIUM SALMANTINO, SUS MAESTROS Y SUS LIBROS (s. XIII-XVII): TESTIMONIOS EN EL FONDO AN	80.000,00	40.609,14	13.764,10	54.373,24	25.626,76
18JC7U	PROY. JCYL-SA114P20-FENÓMENOS ESPINTRÓNICOS Y MAGNÓNICOS EN SISTEMAS CON ACOPLAMIENTO ANTIFERROMAGNÉTIC	160.000,00	126.688,42	9.359,93	136.048,35	23.951,65
18JCBA	PTOY. JCYL-SA077P20-REGULACIÓN DEL METABOLISMO POR NADPH OXIDASAS EN LEUCEMIAS MIELOIDES.	160.000,00	141.429,81	18.518,71	159.948,52	51,48
18JCDS	PROY. JCYL-SA103P20-MECANISMOS DE PROTECCIÓN DEL GENOMA DURANTE SU REPLICACIÓN.	240.000,00	213.819,27	13.336,62	227.155,89	12.844,11
18JCKL	PROGRAMA ESTRATÉGICO- GESTIÓN ECONÓMICA PARA LA SOSTENIBILIDAD-	357.804,12	183.876,78	79.063,17	262.939,95	94.864,17
18JCPJ	PROY. JCYL-SA107P20-APLICACIÓN DE ESPECTROSCOPIA VNIR-SWIR A LA IDENTIFICACIÓN Y CUANTIFICACIÓN DE FILOSILICA	160.000,00	138.186,54	19.737,26	157.923,80	2.076,20
18JCVW	PROY. JCYL / -SA084P20-ANOMALÍAS MAGNÉTICAS Y POTENCIAL METALOGÉNÉTICO: INFLUENCIA DE LAS CARACTERÍSTICAS D	160.000,00	132.032,38	18.977,86	151.010,24	8.989,76
18JDJU	PROY. JCYL-SA119P20-DESARROLLO SOCIO-COMUNICATIVO TEMPRANO EN EL AUTISMO: IDENTIFICACIÓN DE BIOMARCADORE	160.000,00	128.675,16	1.416,69	130.091,85	29.908,15
18JDKL	AYUDAS PARA EL APOYO A LA INTERNACIONALIZACIÓN DE LAS ESTRUCTURAS DE INVESTIGACIÓN DE EXCELENCIA "GESTIÓN I	400.000,00	72.678,49	22.274,79	94.953,28	305.046,72
18JDSG	PROY. JCYL-SA077P20-PAPEL DE C3G EN TUMORES HEMATOPOYÉTICOS Y EN ANGIOGÉNESIS MEDIADA POR PLAQUETAS. EVA	160.000,00	140.166,53	19.833,34	159.999,87	0,13
18JDUL	PROY. JCYL-SA125P20-APROXIMACIÓN MULTIDISCIPLINAR PARA EL ESTUDIO DEL MECANISMO DE ACCIÓN Y OPTIMIZACIÓN DE	240.000,00	216.916,42	14.181,30	231.097,72	8.902,28
18JE09	PROY. JCYL-SA109P20-ANÁLISIS SECUENCIAL DE LA RESPUESTA INMUNE EN LA INFECCIÓN COVID-19 VS GRIPE ESTACIONAL:	240.000,00	204.195,03	18.523,34	222.718,37	17.281,63
18JEGC	PROY. JCYL-SA252P20-ESTUDIO MULTIDISCIPLINARIO DE LOS TRANSTORNOS DEL PROCESAMIENTO TEMPORAL DEL SONIDO C	240.000,00	203.196,39	8.000,30	211.196,69	28.803,31
18JEN7	PROY. JCYL-SA094P20-APLICACIONES AGROBIOTECNOLÓGICAS BASADAS EN TRICHODERMA Y ESTUDIO EPIDEMIOLÓGICO Y DE	160.000,00	139.367,41	20.838,34	160.205,75	-205,75
18JES7	PROY. JCYL-SA076P20-NUEVAS SÍNTESIS DE CITOTÓXICOS, FOTOPROTECTORES, ANALGÉSICOS Y AGENTES NEUROTRÓFICOS	160.000,00	132.265,09	17.639,00	149.904,09	10.095,91
18JES9	PROY. JCYL-SA093P20-IMPLICACIONES SENSORIALES Y EFECTOS PARA LA SALUD DE LOS COMPUESTOS FENÓLICOS DE LA UVA	240.000,00	215.983,38	11.333,60	227.316,98	12.683,02
18JEZ5	PROY. JCYL-SA075P20-BÚSQUEDA DE NUEVOS BIOMARCADORES MOLECULARES PARA LA DETECCIÓN DE LA EPILEPTOGÉNESIS	240.000,00	221.910,74	12.834,38	234.745,12	5.254,88
18JFBS	UNIDAD DE PRODUCCIÓN AGRÍCOLA Y MEDIOAMBIENTE	773.342,45	698.248,71	59.150,99	757.399,70	15.942,75
18JFSY	PROY. JCYL-SA116P20-NUEVOS INDUCTORES DE LA DEGRADACIÓN SELECTIVA DE PROTEÍNAS ESENCIALES COMO ALTERNATI	240.000,00	209.275,51	7.999,84	217.275,35	22.724,65
18JGBS	PROY. JCYL-SA137P20-APLICACIÓN DE LA BIOLOGÍA TRANSLACIONAL Y EL MICROBIOMA EN LA PROTECCIÓN FRENTE A ESTRÉ	263.197,37	224.475,73	17.229,77	241.705,50	21.491,87
18JGKC	PROY. JCYL-SA112P20-INFLUENCIA DE LA HUMEDAD DEL SUELO EN EL RENDIMIENTO DEL CEREAL: ANÁLISIS MEDIANTE INFOF	160.000,00	88.782,89	20.273,59	109.056,48	50.943,52
18JGUV	PROY. JCYL-SA106P20-ACCIONES DE MITIGACIÓN DEL RIESGO EMPRESARIAL ANTE EL IMPACTO DEL COVID-19.	80.000,00	52.231,11	20.242,25	72.473,36	7.526,64
18JHBS	AYUDAS PARA EL APOYO A LA INTERNACIONALIZACIÓN DE LAS ESTRUCTURAS DE INVESTIGACIÓN DE EXCELENCIA "UNIDAD D	400.000,00	189.834,03	190.607,97	380.442,00	19.558,00
18JHI6	PRY. JCYL SA074P20-REAJUSTES PERSONALIZADOS EN EL TRATAMIENTO FARMACOLÓGICO DEL CARCINOMA HEPATOCELULAR	160.000,00	138.784,74	21.215,10	159.999,84	0,16
18JHPZ	PROY. JCYL-SA129P20-TERAPIA CELULAR EN UN MODELO DE ATAXIA CEREBELOSA. SELECCIÓN Y MEJORA DEL LINAJE CELULAR	160.000,00	136.575,15	6.083,91	142.659,06	17.340,94
18JHRU	PROY. JCYL-SA082P20-XAI - SISTEMAS INTELIGENTES AUTO-EXPLICATIVOS CREADOS CON MÓDULOS-MODELOS DE MEZCLA DI	240.000,00	203.744,48	13.720,49	217.464,97	22.535,03
18L179	J. MARTÍNEZ LANAQ AQUIMISA	27.418,92	12.624,77	5.031,00	17.655,77	9.763,15
18L193	J. MARTÍNEZ LANAQ LABORATORIOS ERN	38.667,20	4.444,27	34.222,93	38.667,20	0,00
18L197	J. MARTÍNEZ LANAQ KUBUS	12.584,00	9.769,00	895,06	10.664,06	1.919,94
18L1AA	CONTRATO ART.83 UNIVERSIDAD DE MUNICH.-C. ARCILA CALDERÓN	2.640,00	900,75	1.739,25	2.640,00	0,00
18L1AB	CONTRATO ART.83 MAIRA BELÉN MASDEA	501,60	0,00	20,00	20,00	481,60
18L1AE	CONTRATO ART.83 AYUNTAMIENTO DE BENAVENTE. - Á. GUERRA CAMPO	750,80	19,48	365,66	385,14	365,66

Código	Descripción	Gasto previsto	OR ej. anter.	OR ejercicio	Total OR	Gasto pdte.
18L1AF	CONTRATO ART.83 AYUNTAMIENTO DE BENAVENTE.- Á. GUERRA CAMPO	890,87	80,47	810,40	890,87	0,00
18L1AH	CONTRATO ART.83 EQA. A.C. RAPOSEIRAS RAMOS	1.540,00	440,00	748,00	1.188,00	352,00
18L1AI	CONTRATO ART.83 Mº DE IGUALDAD, SECRETARIA DE ESTADO DE INGUALDAD Y CONTRA LA VIOLENCIA DE GÉNERO.-J.A.FRÍ	45.323,00	72,35	5.500,00	5.572,35	39.750,65
18L1AJ	CONTRATO ART.83 EURODIVISAS, S.A.- J. PRIETO TEJEDOR	61.600,00	28.197,16	33.192,16	61.389,32	210,68
18L1AK	CONTRATO ART.83 EUROSTAR MEDIAGROUP, S.L.- P. CHAMOSO SANTOS	105.600,00	42.408,70	63.642,59	106.051,29	-451,29
18L1AL	CONTRATO ART.83.-D. MOVILLA QUESADA	4.083,20	1.276,00	2.208,80	3.484,80	598,40
18L1AP	CONTRATO ART.83 EULEN, S.A.- J.L. DOMÍNGUEZ ÁLVAREZ	2.348,55	699,22	1.649,33	2.348,55	0,00
18L1AR	CONTRATO ART.83 IBERDROLA QSTP-LLC.- J.M. CORCHADO RODRÍGUEZ	226.050,00	3.424,89	14.624,00	18.048,89	208.001,11
18L1AU	CONTRATO ART.83 FUNDACIÓN VODAFONE ESPAÑA.-S. CASILLAS MARTÍN	4.273,63	3.414,00	858,00	4.272,00	1,63
18L1AX	CONTRATO ART.83 CERES BIOTICS TECH, S.L.- Z. SAATI SANTAMARÍA	2.625,00	805,00	1.668,07	2.473,07	151,93
18L1BA	CONTRATO ART.83 ASOCIACIÓN SALAMANCA POR LA MEMORIA Y LA JUSTICIA.-A.F. DACOSTA MARTÍNEZ	4.632,32	0,00	4.632,32	4.632,32	0,00
18L1BD	CONTRATO ART.83 HH DE LA INSTRUCCIÓN CRISTINA DE ZAMORA.-S. SERRATE GONZÁLEZ-J.M. MUÑOZ RODRÍGUEZ	44.939,24	700,14	27.467,00	28.167,14	16.772,10
18L1BE	CONTRATO ART.83 UNIVERSIDAD DE NOTRE DAME.- M.M. GARCÍA MONTERO	22.158,92	15.781,55	3.769,11	19.550,66	2.608,26
18L1BF	CONTRATO ART.83 NUT AG.-I. CRUZ GONZÁLEZ	32.648,00	6.336,00	10.912,00	17.248,00	15.400,00
18L1BG	CONTRATO ART.83 MEDTRONIC INTERNATIONAL TRADING SÀR.-I. CRUZ GONZÁLEZ	4.312,00	2.288,00	2.024,00	4.312,00	0,00
18L1BH	CONTRATO ART.83 Mº JOSÉ RODRÍGUEZ FERRERO.-L. PELÁEZ FRANCO	13.160,00	4.403,92	1.126,33	5.530,25	7.629,75
18L1BI	CONTRATO ART.83 AESPD.- A.M. AMOR GONZÁLEZ Y M.Á. VERDUGO ALONSO	18.128,00	0,00	18.181,80	18.181,80	-53,80
18L1BL	CONTRATO ART.83. AYUNTAMIENTO DE SALAMANCA.- V. ARIAS GONZÁLEZ	241.102,40	52.812,92	112.977,41	165.790,33	75.312,07
18L1BO	CONTRATO ART.83 DIÓCESIS DE SALAMANCA.- E. AZOFRA AGUSTÍN	1.584,00	855,80	728,20	1.584,00	0,00
18L1BQ	CONTRATO ART.83 FIDEL FENÁNDEZ DEL RÍO.- L. PELÁEZ FRANCO	1.476,04	848,00	628,04	1.476,04	0,00
18L1BR	CONTRATO ART.83 "PAN DEL VISO S.L."- L. PELÁEZ FRANCO	8.930,00	0,00	4.091,58	4.091,58	4.838,42
18L1BS	CONTRATO ART.83 INSTITUCIÓN FERIAL DE ZAMORA.- G. VILLARRUBIA GONZÁLEZ	1.584,00	0,00	1.584,00	1.584,00	0,00
18L1BT	CONTRATO ART.83 FUNDACIÓN ORBE Zero.-M. DOMÍNGUEZ LORENZO	528,00	0,00	528,00	528,00	0,00
18L1BU	CONTRATO ART.83 LINO HERNÁNDEZ HERNÁNDEZ.-L. PELÁEZ FRANCO	1.316,00	886,00	430,00	1.316,00	0,00
18L1BV	CONTRATO ART.83 EQA.- J.A. CASTELLANOS GARZÓN	4.364,80	1.100,00	2.332,00	3.432,00	932,80
18L1BX	CONTRATO ART.83 FUNDACIÓN GEICAM.- A. ORFAO DE MATOS	98.600,00	0,00	35.742,81	35.742,81	62.857,19
18L1BZ	CONTRATO ART.83 TELECYL, S.A.-J. PRIETO TEJEDOR	27.720,00	0,00	1.012,00	1.012,00	26.708,00
18L1CB	CONTRATO ART.83 BANCO INTERAMERICANO DE DESARROLLO.- C. RIVAS PÉREZ	44.000,00	8.531,85	7.215,75	15.747,60	28.252,40
18L1CC	CONTRATO ART.83 EULEN, S.A.- J.L. DOMÍNGUEZ ÁLVAREZ	1.350,40	484,84	865,56	1.350,40	0,00
18L1CG	CONTRATO ART.83 CARTTECLAB, S.L.-G. VILLARRUBIA GONZÁLEZ	88.000,00	10.994,69	77.589,07	88.583,76	-583,76
18L1CH	CONTRATO ART.83 HH. DE LA INSTRUCCIÓN CRISTIANA DE VALLADOLID-CENTRO MESIANO-S.SERRATE GONZÁLES Y J.M. MUÑ	18.490,07	1.410,08	17.079,99	18.490,07	0,00
18L1CI	CONTRATO ART.83 CERTIFICA PROYECTOS ID,S.L.-J.F. DE PAZ SANTANA	2.112,00	528,00	528,00	1.056,00	1.056,00
18L1CJ	CONTRATO ART.83 SGS ICS IBÉRICA-P. CHAMOSOS SANTOS	1.135,20	0,00	756,80	756,80	378,40
18L1CK	CONTRATO ART.83 BECTON, DICKINSON AND COMPANY	184.226,69	0,00	59.886,40	59.886,40	124.340,29

Código	Descripción	Gasto previsto	OR ej. anter.	OR ejercicio	Total OR	Gasto pdte.
18L1CN	CONTRATO ART.83 IES ABROAD SALAMANCA-A.M. AMOR GONZÁLEZ	3.168,00	1.584,00	1.584,00	3.168,00	0,00
18L1CO	CONTRATO ART.83 IES ABROAD-DOMINICA ZOFIA WOJCIK	3.288,70	1.584,00	1.584,00	3.168,00	120,70
18L1CP	CONTRATO ART.83- SERV. DE CALIDAD, EVALUACIÓN Y PROGRAMAS EDUCATIVOS. CONSEJ. DE EDUCACIÓN J. C. Y L.-M.T. (5.874,00	121,00	4.860,00	4.981,00	893,00
18L1CQ	CONTRATO ART.83 DYP INGENIEROS CONSULTORES Y ARQUITECTOS, S.L.- F. ESPEJO ALMODÓVAR	5.456,00	2.478,72	2.977,28	5.456,00	0,00
18L1CR	CONTRATO ART.83 FUNDACIÓN IES ABROAD SALAMANCA- M. MARCOS RAMOS	3.731,77	1.865,88	1.865,88	3.731,76	0,01
18L1CS	CONTRATO ART.83 EXCMO. AYUNTAMIENTO DE BENAVENTE-Á. GUERRA CAMPO	802,50	0,00	802,50	802,50	0,00
18L1CV	CONTRATO ART.83 DIPUTACIÓN DE SALAMANCA- H.J. ANDRÉS RODRIGO	16.304,63	0,00	9.268,78	9.268,78	7.035,85
18L1CX	CONTRATO ART.83 ENUSA INDUSTRIAS AVANZADAS,S.A.-J. ELEZ VILLAR	11.718,08	0,00	2.161,85	2.161,85	9.556,23
18L1DA	CONTRATO ART.83 FEDACE.-A. AZA HERNÁNDEZ Y M.Á. VERDUGO ALONSO	20.790,82	150,00	9.992,27	10.142,27	10.648,55
18L1DB	CONTRATO ART.83 CENTRO DE ESTUDIOS FINANCIEROS, S.L.-J. MARTÍNEZ FERRERO	1.320,00	0,00	1.320,00	1.320,00	0,00
18L1DD	CONTRATO ART.83 CENTRO DE ESTUDIOS FINANCIEROS,S.L.	1.320,00	0,00	1.318,98	1.318,98	1,02
18L1DE	CONTRATO ART.83 -ANA Mª GAGO JOSÉ	1.846,30	0,00	1.846,30	1.846,30	0,00
18L1DF	CONTRATO ART.83 -JUNTA DE CASTILLA Y LEÓN	2.420,93	837,02	1.583,18	2.420,20	0,73
18L1DG	CONTRATO ART.83 MHI Baustoffprüfung GmbH-AGUSTINA FERNÁNDEZ FERNÁNDEZ	792,00	0,00	224,00	224,00	568,00
18L1DJ	CONTRATO ART.83 CERES BIOTICS TECH, S.L.-Z. SAATI SANTAMARÍA	836,00	0,00	418,00	418,00	418,00
18L1DK	CONTRATO ART.83 Junta de C. y L. - L. BAÑOS PICÓN	8.654,54	0,00	1.580,00	1.580,00	7.074,54
18L1DL	CONTRATO ART.83 ECTEG (EUROPEAN CYBERCRIME TRAINES AND EDUCATIO) J.M. CORCHADO	25.660,80	0,00	25.502,06	25.502,06	158,74
18L1DM	CONTRATO ART.83 ALLERGEN SERVICIO, S.L.-E. SÁNCHEZ REYES	1.434,40	0,00	96,00	96,00	1.338,40
18L1DN	CONTRATO ART.83 SOLIUM LEGAL, S.L.P.- E. LLAMAS POMBO	35.828,32	0,00	35.828,32	35.828,32	0,00
18L1DO	CONTRATO ART.83 AYUNTAMIENTO DE FONFRÍA- A.F. DACOSTA MARTÍNEZ	1.047,20	0,00	1.047,20	1.047,20	0,00
18L1DP	CONTRATO ART.83 SOCIEDAD IBÉRICA DE CITOMETRÍA-A. ORFAO DE MATOS Y MARTÍN PÉREZ ANDRÉS	5.544,00	1.822,70	3.150,00	4.972,70	571,30
18L1DQ	CONTRATO ART. 83 J.C. Y L. "IES MAGDALENA ULLOA".-F.J. RODRÍGUEZ MÉNDEZ	2.181,82	0,00	1.905,32	1.905,32	276,50
18L1DR	CONTRATO ART.83 J.C. Y L. "IES PARDO TAVERA".- F.J. RODRÍGUEZ MÉNDEZ	2.181,82	0,00	1.905,32	1.905,32	276,50
18L1DS	CONTRATO ART.83 J.C. Y L. "IES RÍO DUERO".- F.J. RODRÍGUEZ MÉNDEZ	2.181,82	0,00	1.905,32	1.905,32	276,50
18L1DT	CONTRATO ART.83 J.C. Y L. "IES ALFONSO IX".- F.J. RODRÍGUEZ MÉNDEZ	2.181,82	0,00	1.905,32	1.905,32	276,50
18L1DU	CONTRATO ART.83 CC.PP. VELLADECIERVOS.- Á.GUERRA CAMPO	1.861,21	53,37	1.807,84	1.861,21	0,00
18L1DV	CONTRATO ART.83 UNIVERSIDAD DE VALLADOLID.- H.J. ANDRÉS RODRIGO	3.572,00	0,00	3.454,40	3.454,40	117,60
18L1DX	CONTRATO ART.83 CONSEJO DE LA JUNVENTUD DE CASTILLA Y LEÓN.- M. DEL POZO PÉREZ	13.200,00	0,00	9.818,10	9.818,10	3.381,90
18L1DY	CONTRATO ART.83 JUNTA DE CASTILLA Y LEÓN.- O. RIVERO VILÁ	10.545,45	0,00	8.704,91	8.704,91	1.840,54
18L1DZ	CONTRATO ART.83 AYUNTAMIENTO DE BENAVENTE.-Á. GUERRA CAMPO	875,27	0,00	875,27	875,27	0,00
18L1EA	CONTRATO ART.83 LABORATORIO QUIMUNSA, S.A.-J. MARTÍNEZ LANA-ARANZAZU ZARZUELO CASTAÑEDA	37.664,00	0,00	3.881,00	3.881,00	33.783,00
18L1EC	CONTRATO ART.83 ECOTISA UNATINTA DE IMPRESIÓN.-G. VILLARRUBIA GONZÁLEZ	72.835,84	0,00	28.394,79	28.394,79	44.441,05
18L1ED	CONTRATO ART.83 ECINOTEC, S.L.-G. VILLARRUBIA GONZÁLEZ	92.400,00	0,00	50.380,23	50.380,23	42.019,77
18L1EE	CONTRATO ART.83 YAGÜE ABOGADOS, S.L.P.- A. ALONSO BARTOL BUSTOS	1.144,00	0,00	1.144,00	1.144,00	0,00

Código	Descripción	Gasto previsto	OR ej. anter.	OR ejercicio	Total OR	Gasto pdte.
18L1EF	CONTRATO ART.83 FUNDACIÓN VODAFONE ESPAÑA.- S. CASILLAS MARTÍN	7.704,58	0,00	7.680,00	7.680,00	24,58
18L1EG	CONTRATO ART.83 VICENTE CABALLERO ALONSO.- A. SALES MENDES	4.400,00	0,00	4.418,16	4.418,16	-18,16
18L1EH	CONTRATO ART.83 VACCEO. INTEGRAL DE PATRIMONIO, S.L.- S. NÚÑEZ IZQUIERDO	1.320,00	0,00	1.320,00	1.320,00	0,00
18L1EI	CONTRATO ART.83 EUROPEAM COMISSION.- R. RODRIGUES SILVEIRA	7.920,00	0,00	7.920,00	7.920,00	0,00
18L1EJ	CONTRATO ART.83 MINISTERIO DE AA.EE.-J.M. BUSTOS GISBERT	13.156,00	0,00	8.600,00	8.600,00	4.556,00
18L1EK	CONTRATO ART.83 FUNDACIÓN VENANCIO BLANCO.- V. GARLLARDO FERNÁNDEZ	3.784,00	0,00	3.784,00	3.784,00	0,00
18L1EL	CONTRATO ART.83 ERA ARQUEOLÓGICA, S.A.-J.M. COSTA GARCÍA	800,00	0,00	800,00	800,00	0,00
18L1EM	CONTRATO ART.83 DIPUTACIÓN FORAL DE BIZKAIA.- A. SAMPEDRO ALEGRÍA	264,00	0,00	264,00	264,00	0,00
18L1EN	CONTRATO ART.83 INTERSOCIAL.-A. HUETE GARCÍA	3.828,00	0,00	3.828,00	3.828,00	0,00
18L1EO	CONTRATO ART.83 GAMA, S.L.-P.VEGA PINDADO	1.848,00	0,00	1.848,00	1.848,00	0,00
18L1EP	CONTRATO ART.83 WCG CLINICAL, INC.- B. BUCH VICENTE	8.932,88	0,00	6.875,44	6.875,44	2.057,44
18L1EQ	CONTRATO ART.83 AGRUPACIÓN FABRICANTES DE BÉJAR.- A. RAMÍREZ VILLAMIZAR	521,40	0,00	521,40	521,40	0,00
18L1ER	CONTRATO ART.83- ASCOL.-V. RODRÍGUEZ PÉREZ	2.640,00	0,00	2.600,40	2.600,40	39,60
18L1EV	CONTRATO ART.83 M ^a Á. Blanco Rodríguez-H.J. Andrés Rodrigo	105,60	0,00	105,60	105,60	0,00
18L1EX	CONTRATO ART.83 AYUNTAMIENTO DE BENAVENTE.- Á. GUERRA CAMPO	468,32	0,00	468,32	468,32	0,00
18L1EY	CONTRATO ART.83 TPF GETINSA EUROESTUDIOS.-I. PICÓN CABRERA	3.960,00	0,00	3.960,00	3.960,00	0,00
18L1EZ	CONTRATO ART.83 TRADE CORPORATION INTERNTIONAL, S.A.-R. RIVAS GONZÁLEZ	8.008,00	0,00	1.124,10	1.124,10	6.883,90
18L1FA	CONTRATO ART.83 TÉCNICAS GEOFÍSICAS, S.L.-P. CARRASCO GARCÍA	1.320,00	0,00	1.320,00	1.320,00	0,00
18L1FB	CONTRATO ART.83 BANCO INTERAMERICANO DE DESARROLLO.-A. GARCÍA HUETE	7.200,84	0,00	7.200,00	7.200,00	0,84
18L1FC	CONTRATO ART.83 SMT IBERIA.- I. CRUZ GONZÁLEZ	14.608,00	0,00	5.368,00	5.368,00	9.240,00
18L1FD	CONTRATO ART.83 IBSAL.-E.J. FERNÁNDEZ RODRÍGUEZ	12.276,00	0,00	12.276,00	12.276,00	0,00
18L1FE	CONTRATO ART.83 TÉCNICAS GEOFÍSICAS, S.L.-P. CARRASCO GARCÍA	1.320,00	0,00	1.320,00	1.320,00	0,00
18L1FF	CONTRATO ART.83 ASPACE CASTILLA y LEÓN.- V. AGUAYO ROMERO-M.Á. VERDUGO ALONSO	10.756,80	0,00	5.639,33	5.639,33	5.117,47
18L1FG	CONTRATO ART.83 ASPACE ANDALUCÍA.- V. AGUAYO ROMERO-M.Á. VERDUGO ALONSO	6.857,00	0,00	5.750,00	5.750,00	1.107,00
18L1FH	CONTRATO ART.83 ASPACE GALICIA.- V. AGUAYO ROMERO-M.Á. VERDUGO ALONSO	6.857,00	0,00	4.600,00	4.600,00	2.257,00
18L1FI	CONTRATO ART.83 ASPACE ARAGÓN.- V. AGUAYO ROMERO-M.Á. VERDUGO ALONSO	7.040,00	0,00	5.750,00	5.750,00	1.290,00
18L1FJ	CONTRATO ART.83 NEATHEA.- R. OLMO LÓPEZ	7.920,00	0,00	2.210,71	2.210,71	5.709,29
18L1FK	CONTRATO ART.83 IRNASA-CSIC.-M. BORHAM PUYAL	1.320,00	0,00	1.320,00	1.320,00	0,00
18L1FL	CONTRATO ART.83 IES ABROAD SALAMANCA,- A.M. AMOR GONZÁLEZ	3.168,00	0,00	3.168,00	3.168,00	0,00
18L1FM	CONTRATO ART.83 JOSÉ ALARCÓN CONSULTORES, S.L.-J.L. MOLINA GONZÁLEZ	5.192,00	0,00	5.192,00	5.192,00	0,00
18L1FN	CONTRATO ART.83 ACCIONA CONSTRUCCIÓN, S.A.- D. TERRÓN SANTOS	5.280,00	0,00	5.280,00	5.280,00	0,00
18L1FO	CONTRATO ART.83 AYUNTAMIENTO DE FERRERUELA.- Á. GUERRA CAMPO	4.660,38	0,00	4.660,37	4.660,37	0,01
18L1FP	CONTRATO ART.83 EUROFLOW FOUNDATION.- A. ORFAO DE MATOS	63.360,00	0,00	32.929,12	32.929,12	30.430,88
18L1FQ	CONTRATO ART.83 DOMINIO BASCONCILLOS, S.L.- L. BAÑOS PICÓN	1.437,10	0,00	168,40	168,40	1.268,70

Código	Descripción	Gasto previsto	OR ej. anter.	OR ejercicio	Total OR	Gasto pdte.
18L1FR	CONTRATO ART.83 ASOCIACIÓN DE EMPRESARIOS DE HOSTELERÍA DE SALAMANCA.-I. GARCÍA ESTÉVEZ	79,20	0,00	79,20	79,20	0,00
18L1FS	CONTRATO ART.83 MANUEL CISNEROS RODRÍGUEZ.- J. MASIP PALLEJÁ	1.760,00	0,00	1.760,00	1.760,00	0,00
18L1FT	CONTRATO ART.83 FUNDACIÓN VENANCIO BLANCO.- V. GALLARDO FERNÁNDEZ	2.140,00	0,00	2.140,00	2.140,00	0,00
18L1FU	CONTRATO ART.83 AYUNTAMIENTO DE BENAVENTE.- A. GUERRA CAMPO	937,42	0,00	937,41	937,41	0,01
18L1FV	CONTRATO ART.83 GRUPO DE ESTUDIOS Y ALTERNATIVAS, 21, S.L.-P. VEGA PINDADO	3.520,00	0,00	3.520,00	3.520,00	0,00
18L1FY	CONTRATO ART.83 CARRETERO ABOGADOS.- D. TERRÓN SANTOS	1.012,00	0,00	1.012,00	1.012,00	0,00
18L1FZ	CONTRATO ART.83 INSTITUTO DE INVESTIGACIÓN SANITARIA LA FE.- I. LÓPEZ NAVARRO	2.640,00	0,00	2.080,36	2.080,36	559,64
18L1GB	CONTRATO ART.83 MUSEO DE CC. NATURALES DE ÁLAVA.- S. BARRIOS SÁNCHEZ	1.090,91	0,00	609,41	609,41	481,50
18L1GF	CONTRATO ART.83 ACK3 CONSULTORÍA DE RIESGOS LEGALES, S.L. D. TERRÓN SANTOS	3.520,00	0,00	3.520,00	3.520,00	0,00
18L1GG	CONTRATO ART.83 DIPUTACIÓN PROVINCIAL DE ZAMORA.- I. RODRÍGUEZ MARTÍN	17.600,00	0,00	17.707,72	17.707,72	-107,72
18L1GH	CONTRATO ART.83 CONSELL INSULAR DE MENORCA.- A. PÉREZ CEMBRANOS	3.520,00	0,00	3.520,00	3.520,00	0,00
18L1GI	CONTRATO ART.83 CENTRO NAC. DE INTELIGENCIA- NEG. GESTIÓN DE PAGOS.-D. TERRÓN SANTOS	3.008,50	0,00	3.008,50	3.008,50	0,00
18L1GJ	CONTRATO ART.83 FEDERACIÓN ESTATAL DE LESBIANAS, GAIS....LGTBI+- KERMAN CALVO BOROBIA	5.090,91	0,00	4.600,00	4.600,00	490,91
18L1GL	CONTRATO ART.83 JUAN LUIS ROMO MARCOS.-J.F. CHARFOLÉ DE JUAN	316,80	0,00	316,00	316,00	0,80
18L1GM	CONTRATO ART.83 EQA I+D+i.- G. HERNÁNDEZ GONZÁLEZ	1.056,00	0,00	1.056,00	1.056,00	0,00
18L1GN	CONTRATO ART.83 HH.INSTRUCCIÓN CRISTIANA DE ZAMORA, CENTRO NEMESIANO.-S. SERRATE GONZÁLEZ Y J. M. MUÑOZ F	26.400,00	0,00	2.308,80	2.308,80	24.091,20
18L1GO	CONTRATO ART.83 CAPITAL ENERGY.- D. GONZÁLEZ AGUILERA	123.200,00	0,00	3.500,00	3.500,00	119.700,00
18L1GP	CONTRATO ART.83 ENAGAS TRANSPORTE.- D. GONZÁLEZ AGUILERA	62.480,00	0,00	1.500,00	1.500,00	60.980,00
18L1GQ	CONTRATO ART.83 AENA.- D. GONZÁLEZ AGUILERA	220.000,00	0,00	3.900,00	3.900,00	216.100,00
18L1GR	CONTRATO ART.83 SJM COORDINATION CENTER BV.- I. CRUZ GONZÁLEZ	88,00	0,00	88,00	88,00	0,00
18L1GS	CONTRATO ART.83 VODAFONE ESPAÑA.- S. CASILLAS MARTÍN	13.674,07	0,00	7.838,73	7.838,73	5.835,34
18L1GT	CONTRATO ART.83 JUNTA DE CASTILLA Y LEÓN.- L. PELÁEZ FRANCO	22.560,00	0,00	22.560,00	22.560,00	0,00
18L1GT	CONTRATO ART.83 JUNTA DE CASTILLA Y LEÓN.- L. PELÁEZ FRANCO	22.560,00	0,00	22.560,00	22.560,00	0,00
18L1GU	CONTRATO ART.83 J.C. Y L. SERV. SOCIALES.- M.Á. VERDUGO ALONSO Y E. DÍEZ VILLORIA	77.440,00	0,00	38.721,22	38.721,22	38.718,78
18L1GX	CONTRATO ART.83 DIÓCESIS DE SALAMANC-EDUARDO AZOFRA AGUSTÍN	1.760,00	0,00	393,39	393,39	1.366,61
18L1GY	CONTRATO ART.83 ABEX EXCELENCIA ROBÓTICA, S.L.- M.F. JIMÉNEZ LÓPEZ	3.520,00	0,00	3.520,00	3.520,00	0,00
18L1GZ	CONTRATO ART.60 (ANTES ART.83) BODEGAS MUGA, S.L.-L. BAÑOS PICÓN	2.640,00	0,00	1.863,11	1.863,11	776,89
18L1HB	CONTRATO ART.60 (ANTES ART.83) CONSEJ. DE MEDIO AMBIENTE, VIVIENDA Y ORDENACIÓN DEL TERRITORIO.-J.L DOMÍNC	8.726,96	0,00	2.724,27	2.724,27	6.002,69
18L1HE	CONTRATO ART.60 (ANTES ART.83) EQA I+D +i.- A.B. SÁNCHEZ GARCÍA	907,50	0,00	264,00	264,00	643,50
18L1HF	CONTRATO ART.60 (ANTES ART.83) EURODIVISAS, S.A. (ETHICAL FLOW PREDICTION).- J.M. CORCHADO	74.800,00	0,00	13.191,76	13.191,76	61.608,24
18L1HG	CONTRATO ART.60 (ANTES ART.83) EURODIVISAS, S.A. (GLOBAL METAVERSE).- J.M. CORCHADO	88.000,00	0,00	10.223,44	10.223,44	77.776,56
18L1HH	CONTRATO ART.60 (ANTES ART.83) EURODIVISAS, S.A. (GLOBAL CRISIS SIMULATOR).- J.M. CORCHADO	57.200,00	0,00	9.022,00	9.022,00	48.178,00
18L1HI	CONTRATO ART.60 (ANTES ART.83) YAGÜE ABOGADOS, SLP- A. ALONSO-BARTOL BUSTOS	2.288,00	0,00	2.288,00	2.288,00	0,00
18L1HK	CONTRATO ART. 60 (ANTES ART. 83) DEPUTACIÓN PROVINCIAL DA CORUÑA.- J.M. COSTA GARCÍA	36.959,12	0,00	36.245,67	36.245,67	713,45

Código	Descripción	Gasto previsto	OR ej. anter.	OR ejercicio	Total OR	Gasto pdte.
18L1HL	CONTRATO ART 60. - AYUNTAMIENTO DE CIUDAD RODRIGO - P. CALERO PÉREZ	2.200,00	0,00	774,50	774,50	1.425,50
18L1HM	CONTRATO ART.60 JOHANN WOLFGANG GOETHE- UNIVERSITÄT FRANKFURT- J.A. DELGADO NOTARIO	9.680,00	0,00	1.185,00	1.185,00	8.495,00
18L1HN	CONTRATO ART.60 BECKLEY PSYTECH LIMITED- B. BUCH VICENTE	1.293,60	0,00	1.293,60	1.293,60	0,00
18L1HP	Contrato art. 60 (antes art 83) Diputación de Salamanca.- Dirección.- H.J. ANDRÉS RODRIGO	10.839,38	0,00	8.328,72	8.328,72	2.510,66
18L1HQ	CONTRATO ART.60 NUEVA GALIMPLANT, S.L.U.- J. MONTERO MARTÍN	79.200,00	0,00	6.899,52	6.899,52	72.300,48
18L1HS	CONTRATO ART.60 ENAC.- A.C. GARCÍA MONTERO	193,60	0,00	193,60	193,60	0,00
18L1HU	Contrato Art 60. Edwards Lifesciences SA. -I. Cruz González.	660,00	0,00	660,00	660,00	0,00
18L1HV	CONTRATO ART.60 EQA I+D+i.-J.Á. ROMÁN GALLEGO	1.260,00	0,00	880,00	880,00	380,00
18L1HX	CONTRATO ART.60 DIREC. PROVINCIAL DE EDUCACIÓN DE ZAMORA. JC Y L (IES "RÍO DUERO")F.J. RODRÍGUEZ MÉNDEZ	2.181,82	0,00	1.905,32	1.905,32	276,50
18L1HY	CONTRATO ART.60 DIREC. PROVINCIAL DE EDUCACIÓN DE ZAMORA. JC Y L (IES "POETA CLAUDIO RODRÍGUEZ")F.J. RODRÍG	2.181,82	0,00	1.905,32	1.905,32	276,50
18L1IA	CONTRATO ART.60 EQA CERTIFICADOS I+D+i, S.L.U.- P. CHAMOSO SANTOS	1.760,00	0,00	1.760,00	1.760,00	0,00
18L1IC	CONTRATO ART. 60 (ANTES ART. 83) CLÍNICA DENTAL GABRIEL HERNÁNDEZ MARCOS. - DE VICENTE JIMÉNEZ, J.-	5.280,00	0,00	2.640,00	2.640,00	2.640,00
18L1ID	CONTRATO ART.60 MAX-PLANCK-INTITUT FÜR KERNPHYSIK HEIDELBERG- B. ALONSO FERNÁNDEZ	316,80	0,00	316,80	316,80	0,00
18L1IE	CONTRATO ART.60 AYUNTAMIENTO DE TORO.- L. PELÁEZ FRANCO	2.640,00	0,00	2.640,00	2.640,00	0,00
18L1IG	CONTRATO ART.60 ENCLAVE FORMACIÓN, S.L.U.- N.L. RODRÍGUEZ PEÑA	532,40	0,00	532,40	532,40	0,00
18L1IH	CONTRATO ART.60 CONSELLERIA DE MEDI AMBIENT, AGRICULTURA i PESCA.-A. PÉREZ CEMBRANOS	1.961,00	0,00	1.565,89	1.565,89	395,11
18L1IJ	CONTRATO ART. 60. FCC AQUALIA.- MARTÍN NIETO I. y SÁEZ BLÁZQUEZ C.-	396,00	0,00	396,00	396,00	0,00
18L1IK	CONTRATO ART.60 AYUNTAMIENTO DE CANDELARIO.- A.M. MARTÍNEZ GRAÑA-J.Á.SÁNCHEZ AGUDO	3.080,00	0,00	3.017,16	3.017,16	62,84
18L1IM	CONTRATO ART.60 SGS INTERNATIONAL CERTIFICATION SERVICES IBERICA, S.A.- A. GONZÁLEZ BRIONES	378,40	0,00	378,40	378,40	0,00
18L1IN	CONTRATO ART. 60 (ANTES ART. 83) FUNDACIÓN EULAC - SÁNCHEZ LÓPEZ J.F.	8.800,00	0,00	8.083,09	8.083,09	716,91
18L1IP	CONTRATO ART. 60 (ANTES ART. 83) INTER SOCIAL S.L. - HUETE GARCÍA A.	3.872,00	0,00	3.872,00	3.872,00	0,00
18L1IQ	CONTRATO ART.60 AYUNTAMIENTO DE YECLA DE YELTES.- C.J. ANDRÉS RODRIGO	1.056,00	0,00	1.054,70	1.054,70	1,30
18L1IR	CONTRATO ART.60 DLC ABOGADOS S.L.P.- F. CARBAJO CASCÓN	8.800,00	0,00	4.400,00	4.400,00	4.400,00
18L1IT	CONTRATO ART.60 BEHRINGER INGELHEIM ESPAÑA, S.A.- B. BUCH VICENTE	264,00	0,00	264,00	264,00	0,00
18L1IY	CONTRATO ART. 60. AYUNTAMIENTO DE ZAMORA -M.A. RODRÍGUEZ ESTEBAN	2.728,00	0,00	2.728,00	2.728,00	0,00
18L1IZ	CONTRATO ART. 60. SIERRA DEL PIMPOLLAR S.L. -M.A. GÓMEZ SÁNCHEZ-	6.209,28	0,00	821,67	821,67	5.387,61
18L1JA	CONTRATO ART. 60. GRUPO FENANDO CORRAL E HIJOS. -P. VICENTE GALINDO	23.300,00	0,00	17.250,00	17.250,00	6.050,00
18L1JF	CONTRATO ART 60. - AYUNTAMIENTO DE SALMANCA- F.J. BARBERO IGLESIAS-	99.960,01	0,00	39.377,74	39.377,74	60.582,27
18L1JG	CONTRATO ART 60. - ASOCIACIÓN SALMANTINA DE DAÑO CEREBRAL- A.M. MARTÍN NOGUERAS-	36.696,00	0,00	11.431,02	11.431,02	25.264,98
18L1JH	CONTRATO ART 60. - CGB INFORMÁTICA- G. VILLARRUBIA GONZÁLEZ-	37.857,60	0,00	3.928,40	3.928,40	33.929,20
18L1JI	CONTRATO ART 60. - PRÓCTER & GAMBLE COMPANY- M. MARTÍN MARTÍN-	30.800,00	0,00	4.453,53	4.453,53	26.346,47
18L1JJ	CONTRATO ART 60. - EQA- I. REVILLA MARTÍN-	836,00	0,00	836,00	836,00	0,00
18L1JM	CONTRATO ART. 60, GEA SOLUTIONS SOC. COOP. -TERRÓN SANTOS, DANIEL-	4.224,00	0,00	1.056,00	1.056,00	3.168,00
18L1JO	CONTRATO ART 60. - Fuentes Fertilizantes S.L.U.- L. Carro García	4.690,40	0,00	766,92	766,92	3.923,48

Código	Descripción	Gasto previsto	OR ej. anter.	OR ejercicio	Total OR	Gasto pdte.
18L1JP	CONTRATO ART 60. Dir. Prov. Educ. Zamora. JCYL. -F.J. Rodríguez Méndez	6.987,20	0,00	6.722,66	6.722,66	264,54
18L1JR	CONTRATO ART.60 INTERSOCIAL.- N. MORALES ROMO	4.602,40	0,00	4.602,40	4.602,40	0,00
18L1JS	CONTRATO ART.83 FARMACIA MANUEL ALCALDE SÁNCHEZ.- C. ALCALDE EON	9.680,00	0,00	2.420,00	2.420,00	7.260,00
18L1JT	CONTRATO ART.60 IES ABROAD.- DOMINIKA ZOFIA WOJCIK	3.288,70	0,00	3.288,70	3.288,70	0,00
18L1JU	CONTRATO ART.60. IES ABROAD SALAMANCA.- M. MARCOS RAMOS	3.862,94	0,00	1.931,47	1.931,47	1.931,47
18L1JX	CONTRATO ART.60 FUNDACIÓN RENAL IÑIGO ÁLVAREZ DE TOLEDO	13.640,00	0,00	3.410,00	3.410,00	10.230,00
18L1JY	CONTRATO ART.60 TÉCNICAS GEOFÍSICAS, S.L.-P. CARRASCO GARCÍA	704,00	0,00	704,00	704,00	0,00
18L1KA	CONTRATO ART.60 LOSU FUNDACIÓN IES ABROAD SALAMANCA.- C. PLAZA COLODRO	3.168,00	0,00	1.584,00	1.584,00	1.584,00
18L1KB	CONTRATO ART.60 LOSU DIPUTACIÓ DE ZAMORA.- M. CALVO POLANCO	3.608,00	0,00	3.608,00	3.608,00	0,00
18L1KC	CONTRATO ART.60 LOSU IES ABROAD SALAMANCA.-A.M. AMOR GONZÁLEZ	3.390,71	0,00	1.695,35	1.695,35	1.695,36
18L1KE	CONTRATO ART. 60 LOSU AYUNTAMIENTO LAS NAVAS DEL MARQUÉS.- H.J. ANDRÉS RODRIGO	4.324,00	0,00	4.029,04	4.029,04	294,96
18L1KG	CONTRATO ART.60 SOLIUM LEGAL, S.L.P. - E. LLAMAS POMBO	49.180,47	0,00	7.950,00	7.950,00	41.230,47
18L1KL	CONTRATO ART. 60 LOSU SOCIEDAD IBÉRICA DE CITOMETRIA.- ALBERTO ORFAO Y MARTÍN PÉREZ ANDRÉS	5.280,00	0,00	1.377,64	1.377,64	3.902,36
18L1LA	CONTRATO ART.60 SINDICATO DE ENFERMERÍA SATSE.- M. DEL POZO PÉREZ	176,00	0,00	176,00	176,00	0,00
18L1LQ	CONTRATO ART 60. Junta de Castilla y León -L..J. Peláez Franco-	12.327,28	0,00	950,00	950,00	11.377,28
18L203	J.F. DE PAZ SANTANA ACERTA I MAS D MAS I S.L	20.452,08	5.203,86	45,24	5.249,10	15.202,98
18L239	M.I. RUEDA SÁNCHEZ FUNDACIÓN SALAMANCA CIUDAD DE CULTURA Y SABERES	7.040,00	4.853,89	164,02	5.017,91	2.022,09
18L278	J.F. SÁNCHEZ LÓPEZ CORPORACIÓN ANDINA DE FOMENTO	132.890,62	123.941,59	6.468,64	130.410,23	2.480,39
18L281	J. MARTÍNEZ LANA O TECNIMEDE SOCIEDADE TECNICO MEDICINAL, S.A.	17.562,39	16.551,18	1.011,21	17.562,39	0,00
18L291	J. MARTÍNEZ LANA O - LABORATORIO QUIMUNSA, S.A.	26.884,00	20.569,74	5.514,89	26.084,63	799,37
18L294	CONT. ART.83 J. MARTÍNEZ LANA O- A&G LABORATORIOS	5.200,80	4.868,90	124,21	4.993,11	207,69
18L299	CONT. ART.83 J. MONTERO MARTÍN- TITANIMPLANT, S.L.	10.895,54	5.129,14	2.500,00	7.629,14	3.266,40
18L300	CONT. ART. 83 J.F. DE PAZ SANTANA OCA INSTIT. DE CERTIFICACIÓN	21.736,00	17.424,00	2.464,00	19.888,00	1.848,00
18L323	CONTRATOS ART.83 FAES FARMA, S.A. J. MARTÍNEZ LANA O	6.820,00	2.978,37	3.841,63	6.820,00	0,00
18L338	CONTRATO ART. 83 NEURAXPHARM ARZNEIMITTEL GmbH- J. MARTÍNEZ LANA O	150.656,00	96.974,90	23.673,10	120.648,00	30.008,00
18L352	CONTRATO ART. 83 BIONER, S.A.-J. MONTERO MARTÍN-	8.288,00	3.523,00	2.500,00	6.023,00	2.265,00
18L363	CONTRATO ART.83 SERVICIOS TÉCNICOS REPETITIVOS- I. RODRÍGUEZ MARTÍN	1.953,60	1.161,60	528,00	1.689,60	264,00
18L369	CONTRATO ART.83 SACYR-M.SUÁREZ BARRIOS	396,00	387,50	8,50	396,00	0,00
18L370	CONTRATO ART.83 RANCHO GUAREÑA HERMANOS OLEA LOSA,S.L.-J.F DE PAZ SANTANA	34.518,00	31.874,79	2.446,98	34.321,77	196,23
18L381	CONTRATO ART.83 NEURAXPHARM GMBH- J. MARTÍNEZ LANA O	88.704,00	67.025,48	21.678,52	88.704,00	0,00
18L400	CONTRATO ART.83 HAEMATOLOGY LAB. MATER DEI HOSPITAL- C. FERNÁNDEZ GIMÉNEZ	3.009,60	2.810,65	198,95	3.009,60	0,00
18L432	CONTRATO ART.83 FUND. SOCIEDAD ESPAÑOLA DE ALERGIA E INMUNOLOGÍA CLÍNICA	11.587,64	11.370,41	179,34	11.549,75	37,89
18L444	CONTRATO ART.83 TELECYL F. DE LA PRIETA PINTADO	35.200,00	12.175,96	202,91	12.378,87	22.821,13
18L452	CONTRATO ART.83 DIPUTACIÓN DE SALAMANCA- M.I. RUEDA SÁNCHEZ	114.400,00	85.222,43	27.937,17	113.159,60	1.240,40

Código	Descripción	Gasto previsto	OR ej. anter.	OR ejercicio	Total OR	Gasto pdte.
18L483	CONTRATO ART.83 EVOLVE LTD...-C. FERNÁNDEZ GIMÉNEZ	2.006,40	0,00	2.006,40	2.006,40	0,00
18L485	CONTRATO ART.83 UNIV. SANTIAGO DE COMPOSTELA-C. RUIZ MÉNDEZ	42.504,00	39.847,59	2.614,30	42.461,89	42,11
18L499	PELAEZ FRANCO LEOCADIO-CRISTINA PEREZ CALVO	3.008,00	2.438,00	570,00	3.008,00	0,00
18L532	CONTRATO ART.83 ACERTA I+D+I- F. DE LA PRIETA PINTADO	23.781,22	17.545,57	5.067,92	22.613,49	1.167,73
18L537	CONTRATO ART.83 ADVANCED MINERAL PROCESING- M SUÁREZ BARRIOS	739,20	720,92	18,28	739,20	0,00
18L538	CONTRATO ART.83 SIC- A. ORFAO DE MATOS	26.650,00	0,00	8.477,71	8.477,71	18.172,29
18L544	CONTRATO ART.83 FUNDACIÓN CASER- A. HUETE GARCÍA	49.104,00	29.209,06	7.565,63	36.774,69	12.329,31
18L550	CONTRATO ART.83 ACERTA I+D+I-J. PRIETO TEJEDOR	23.598,95	15.252,93	8.345,92	23.598,85	0,10
18L551	CONTRATO ART.83 FUNDACIÓN CASER-A. HUETE GARCÍA-	12.760,00	12.672,14	87,86	12.760,00	0,00
18L554	CONTRATO ART.83 VIORTO, S.L.- J. DE VICENTE JIMÉNEZ-	49.280,00	44.147,41	5.132,56	49.279,97	0,03
18L575	CONTRATO ART.83 FUNDACIÓN VODAFONE ESPAÑA- S. CASILLAS MARTÍN	54.292,37	43.497,49	1.374,27	44.871,76	9.420,61
18L587	CONTRATO ART.83 CYTOGNOS, S.L.- J.A. ORFAO DE MATOS	308.617,31	104.849,55	34.050,31	138.899,86	169.717,45
18L588	CONTRATO ART.83 BECTON DICKINSON- J.A. ORFAO DE MATOS	165.114,10	109.256,18	25.126,97	134.383,15	30.730,95
18L606	CONTRATO ART.83 ABBOT MEDICAL ESPAÑA, S.A.-I. CRUZ GONZÁLEZ	69.295,20	49.033,60	13.200,00	62.233,60	7.061,60
18L618	CONTRATO ART.83 API MOVILIDAD, S.A. D. GONZÁLEZ AGUILERA	123.200,00	111.672,09	11.527,91	123.200,00	0,00
18L620	CONTRATO ART.83 FUNDACIÓN ESPAÑOLA DE HEMATOLOGÍA Y HEMOTERAPIA. A.ORFAO-M. PÉREZ ANDRÉS	76.491,37	0,00	30.114,04	30.114,04	46.377,33
18L624	CONTRATO ART.83 ACTIVIDADES Y SERVICIOS RÍO DUERO, S.L.-L. PELÁEZ FRANCO	28.463,20	18.163,48	1.369,72	19.533,20	8.930,00
18L629	CONTRATO ART.83 J.C. y L. CEIP FRAY LUIS DE GRANADA DE PUEBLA DE SANABRIA-F.J. RODRÍGUEZ MÉNDEZ	2.181,09	2.068,19	112,90	2.181,09	0,00
18L630	CONTRATO ART.83 J.C.y L. HOSPITAL DE LA CRUZ DE TORO. F.J.RODRÍGUEZ MÉNDEZ	2.181,83	2.017,70	164,13	2.181,83	0,00
18L631	CONTRATO ART.83 J. C. y L. IES VALVERDE DE LUCERNA- F.J. RODRÍGUEZ MÉNDEZ	2.328,73	2.185,25	52,78	2.238,03	90,70
18L632	CONTRATO ART.83 DR. SACHIN JAIN- C. FERNÁNDEZ GIMÉNEZ	1.003,20	900,00	103,20	1.003,20	0,00
18L634	CONTRATO ART.83 SOLCHEN NATURE, S.L. J. MARTÍNEZ LANA O	9.570,00	692,79	2.680,69	3.373,48	6.196,52
18L650	CONTRATO ART.83 FUND. PÚBLICA ANDALUZA PARA LA GESTIÓN DE LA INVESTIGACIÓN-C. FERNÁNDEZ GIMÉNEZ	501,60	0,00	501,60	501,60	0,00
18L652	CONTRATO ART.83 GLOBAL BUSINESS TRAVEL POLAND, S.A.	501,60	0,00	501,60	501,60	0,00
18L653	CONTRATO ART.83 LABORATORIO QUIMUNSA, S.A. J. MARTÍNEZ LANA O	28.688,00	3.849,00	16.435,07	20.284,07	8.403,93
18L657	CONTRATO ART.83 CENTRO DE DIAGNÓSTICO Y RESONANCIA MAGNÉTICA DE SALAMANCA-A.L. MONTEJO GONZÁLEZ	49.280,00	28.160,00	21.120,00	49.280,00	0,00
18L670	CONTRATO ART.83 SERVICIOS TÉCNICOS REPETITIVOS. F. BARBERO IGLESIAS	45.000,00	16.320,95	7.397,21	23.718,16	21.281,84
18L678	CONTRATO ART.83 CENTRO DE CONSERVACIÓN Y RESTAURACIÓN DE BIENES CULTURALES JC y L. J. MORALES SÁNCHEZ MIG	1.404,48	524,73	290,00	814,73	589,75
18L679	CONTRATO ART.83 INTERSOCIAL, S.L.- A. HUETE GARCÍA	6.424,00	6.314,46	74,64	6.389,10	34,90
18L683	CONTRATO ART.83 EQA I+D+I-A.B. GIL GONZÁLEZ	9.319,20	6.133,60	1.548,80	7.682,40	1.636,80
18L688	CONTRATO ART.83 LUNDBECK-A.L. MONTEJO GONZÁLEZ	30.027,36	10.805,00	12.009,12	22.814,12	7.213,24
18L692	CONTRATO ART.83 BOSTON SCIENTIFIC INTERNACIONAL, S.A.- I. CRUZ GONZÁLEZ	70.639,80	39.435,00	22.510,40	61.945,40	8.694,40
18L696	CONTRATO ART.83 GALP ENERGÍA ESPAÑA, S.A.-H.J. ANDRÉS RODRIGO	3.760,00	3.297,51	462,49	3.760,00	0,00
18L703	CONTRATO ART.83 ACIE-A. QUEIRUGA DIOS	20.000,00	3.916,00	1.056,00	4.972,00	15.028,00

Código	Descripción	Gasto previsto	OR ej. anter.	OR ejercicio	Total OR	Gasto pdte.
18L706	CONTRATO ART.83 HANI BIBAWI.-C. FERNÁNDEZ GIMÉNEZ	501,60	0,00	429,65	429,65	71,95
18L709	CONTRATO ART.83 CONSEJO DE SEGURIDAD NUCLEAR- B. QUINTANA-J.C. LOZANO LANCHO	134.795,72	83.966,75	50.827,97	134.794,72	1,00
18L710	CONTRATO ART.83 CONSEJO DE SEGURIDAD NUCLEAR- B. QUINTANA ARNÉS	161.573,28	97.083,83	53.296,88	150.380,71	11.192,57
18L711	CONTRATO ART.83 José Amador CABEZAS CHAPADO- L. PELÁEZ FRANCO	3.935,78	3.918,01	17,77	3.935,78	0,00
18L712	CONTRATO ART.83 RESTAURANTE MEDIEVAL,S.L.- L. PELÁEZ FRANCO	2.440,00	0,00	682,00	682,00	1.758,00
18L730	CONTRATO ART.83 UNIVERSIDAD DE BRISTOL-S. RUIZ TORRES	14.914,90	13.711,51	1.252,65	14.964,16	-49,26
18L732	CONTRATO ART.83 TECOPY, S.A.-D. GÓNZÁLEZ AGUILERA	132.000,00	123.092,55	2.729,70	125.822,25	6.177,75
18L733	CONTRATO ART.83 GRUPO ALAVA-D. GONZÁLEZ AGUILERA	66.000,00	43.200,00	22.800,00	66.000,00	0,00
18L738	CONTRATO ART.83 TECOPY, S.A.- D. GONZÁLEZ AGUILERA	132.000,00	22.134,56	82.182,59	104.317,15	27.682,85
18L740	CONTRATO ART.83 SACYR CONSERVACIÓN, S.A.U.- D. GONZÁLEZ AGUILERA	17.600,00	0,00	17.465,17	17.465,17	134,83
18L741	CONTRATO ART.83 SEABERY SOLUCIONES, S.L.-D. GONZÁLES AGUILERA	95.392,00	8.069,96	53.270,65	61.340,61	34.051,39
18L747	CONTRATO ART.83 JUNTA DE C. y L. F.J. RODRÍGUEZ MÉNDEZ	2.178,91	1.880,87	28,97	1.909,84	269,07
18L748	ART 83 ALTA MORAÑA S.COOP-EVA LAHUERTA OTERO	10.208,00	9.289,40	48,47	9.337,87	870,13
18L756	CONTRATO ART.83 PRODUCTS AND FEATURES GmbH-I. CRUZ GONZÁLEZ	20.328,00	7.304,00	8.536,00	15.840,00	4.488,00
18L757	CONTRATO ART.83 IBERHOSPITEX.S.A. I. CRUZ GONZÁLEZ	35.200,00	17.600,00	8.800,00	26.400,00	8.800,00
18L758	CONTRATO ART.83 AYUNTAMIENTO DE SALAMANCA- Á.L. MONTEJO GONZÁLEZ	418.120,00	298.539,01	116.761,79	415.300,80	2.819,20
18L765	CONTRATO ART.83 BENAYAS Y FERNÁNDEZ, S.L. L. PELAEZ FRANCO	26.952,62	24.091,42	2.861,20	26.952,62	0,00
18L775	CONTRATO ART.83 AREIXCA, S.L.- M. SUÁREZ BARRIOS	1.584,00	1.525,23	58,77	1.584,00	0,00
18L780	CONTRATO ART.83 INST. CC EDUARDO TORROJA CSIC- M SUÁREZ BARRIOS	660,00	315,46	344,54	660,00	0,00
18L785	CONTRATO ART.83 CERBARESERACH NV.-A. ORFAO DE MATOS	1.056,00	209,95	167,35	377,30	678,70
18L801	CONTRATO ART.83 APS INGENIERIA Y DESARROLLO, S.L.- H.J. ANDRÉS RODRIGO	2.112,00	912,40	654,94	1.567,34	544,66
18L804	CONTRATO ART.83 IMMUNOSTEP- A. ORFAO DE MATOS	30.000,00	20.050,74	9.132,27	29.183,01	816,99
18L805	CONTRATO ART.83 UNIVERSIDAD DE CALIFORNIA DAVIS- N. HERNÁNDEZ MUÑOZ	11.854,44	6.816,08	3.131,77	9.947,85	1.906,59
18L807	CONTRATO ART.93 PROCTER & GAMBLE-M. MARTÍN MARTÍN	27.280,00	14.844,35	310,40	15.154,75	12.125,25
18L809	CONTRATO ART.83 BENAYAS Y FERNÁNDEZ- L. PELÁEZ FRANCO	14.708,18	5.807,31	1.546,78	7.354,09	7.354,09
18L810	CONTRATO ART.83 Qatna Medical GmbH-i. CRUZ GONZÁLEZ	3.740,00	1.760,00	1.980,00	3.740,00	0,00
18L812	CONTRATO ART.83 DIPUTACIÓN DE SALAMANCA-H.J. ANDRÉS RODRIGO	13.048,10	12.929,32	118,72	13.048,04	0,06
18L817	CONTRATO ART.83 HOSPITAL GENERAL DE LA SANTISIMA TRINIDAD-J.M. GONÇALVES ESTELLA	78.996,51	29.251,82	37.445,57	66.697,39	12.299,12
18L819	CONTRATO ART.83 Epic Games, Inc-RUBIO CAVERO, M.P.	17.639,23	2.615,39	4.347,85	6.963,24	10.675,99
18L822	CONTRATO ART.83 DENOMINACIÓN PRODUCTOS IBÉRICOS DE GUIJUELO (GRUPO BLÁZQUEZ)- P.F. MATEOS GONZÁLEZ	17.090,91	7.652,41	2.642,70	10.295,11	6.795,80
18L824	CONTRATO ART.83 TPF GETINSA EUROESTUDIOS- I. PICÓ CABRERA	11.880,00	6.585,50	2.960,00	9.545,50	2.334,50
18L831	CONTRATO ART.83 ABIOMED HIGIENE, S.L.- D. RODRÍGUEZ DE LA CRUZ	727,76	0,00	123,22	123,22	604,54
18L836	CONTRATO ART.83 AYUNTAMIENTO YECLA DE YELTES-H.J. ANDRÉS RODRIGO	308,00	221,28	81,40	302,68	5,32
18L838	CONTRATO ART.83 DIPUTACIÓN DE ÁVILA. D. GONZÁLEZ AGUILERA	47.664,31	44.966,32	1.964,22	46.930,54	733,77

Código	Descripción	Gasto previsto	OR ej. anter.	OR ejercicio	Total OR	Gasto pdte.
18L839	CONTRATO ART.83 GEOESTUDIOS ZAPATA, S.L.- J.F. CHARFOLÉ DE JUAN	140,80	0,00	140,80	140,80	0,00
18L845	CONTRATO ART.83 CONSEJO ECONÓMICO Y SOCIAL DE C Y L. F. VICENTE AMORES	13.199,12	0,00	10.500,00	10.500,00	2.699,12
18L851	CONTRATO ART.83 AYUNTAMIENTO DE FONFRÍA-A.F. DACOSTA MARTÍNEZ	4.200,11	3.793,04	407,06	4.200,10	0,01
18L852	CONTRATO ART.83 LABORATORIO QUIMUNSA, S.A J. MARTÍNEZ LANAO	8.536,00	3.272,62	1.277,89	4.550,51	3.985,49
18L854	CONTRATO ART.83 J C y L. -ECLAP-. FJ. GARCÍA PEÑALVO	28.644,00	13.727,04	1.672,00	15.399,04	13.244,96
18L858	CONTRATO ART.83 GRUPO AGROTECNOLOGÍA, S.L.-R. RIVAS GONZÁLEZ	6.824,00	330,00	501,35	831,35	5.992,65
18L859	CONTRATO ART.83 ICL Israel Ltd. P. GARCÍA FRAILE	62.400,56	26.416,47	11.284,15	37.700,62	24.699,94
18L868	CONTRATO ART.83 CARDIOLINK, S.L.- J.Mª GONZÁLEZ SANTOS	83.468,00	52.668,00	30.800,00	83.468,00	0,00
18L874	CONTRATO ART.83 PLENA INCLUSIÓN ESPAÑA. M.Á. VERDUGO -PATRICIA NAVAS MACHO	9.819,46	9.711,37	32,42	9.743,79	75,67
18L881	CONTRATO ART.83 DESARROLLO AGRÍCOLA Y MINERO, S.A.- R.RIVAS GONZÁLEZ	3.520,00	1.469,52	19,83	1.489,35	2.030,65
18L883	CONTRATO ART.83 AYUNTAMIENTO DE MACOTERA- A.F. DACOSTA MARTÍNEZ	2.156,00	1.876,01	279,99	2.156,00	0,00
18L884	CONTRATO ART.83 AYUNTAMIENTO DE MACOTERA. A.F. DACOSTA MARTÍNEZ	2.657,60	2.369,90	287,70	2.657,60	0,00
18L892	ART 83 FUNDACION FERNANDO NUÑEZ- M GOMEZ DEL SOL	9.680,00	8.566,11	1.113,89	9.680,00	0,00
18L893	CONTRATO ART.83 EULEN SERVICIOS SOCIOSANITARIOS, S.A.- F.J. BARBERO IGLESIAS	11.827,20	7.096,21	4.415,48	11.511,69	315,51
18L894	CONTRATO ART.83 PROCTER & GAMBLE COMPANY. M. MARTÍN MARTÍN	27.280,00	11.645,37	7.494,24	19.139,61	8.140,39
18L897	CONTRATO ART.83 GEOESTUDIOS ZAPATA, S.L.- J.F. CHARFOLÉ DE JUAN	140,80	0,00	140,80	140,80	0,00
18L900	CONTRATO ART.83 GOBIERNO DE CANTABRIA- O. RIVERO VILÁ	5.808,00	5.787,92	20,08	5.808,00	0,00
18L913	CONTRATO ART.83 LABORATORIO EURODRUG, S.A.- J. MARTÍNEZ LANAO	9.427,44	0,00	5.500,00	5.500,00	3.927,44
18L921	CONTRATO ART.83 AYUNTAMIENTO DE GIJÓN- STEFANO DE MARCO	11.880,00	8.024,00	3.856,00	11.880,00	0,00
18L923	CONTRATO ART.83 INSTITUTO GEOLÓGICO Y MINERO DE ESPAÑA-J.L. MOLINA GONZÁLEZ	12.109,09	4.046,45	8.062,64	12.109,09	0,00
18L926	CONTRATO ART.83 SERVICIO TERRITORIAL DE CULTURA Y TURISMO DE BURGOS-J.M. COSTA GARCÍA	2.535,64	2.318,10	179,67	2.497,77	37,87
18L930	CONTRATO ART.83 TEMAS CREATIVOS, S.L.- G. VILLARRUBIA GONZÁLEZ	31.680,00	24.827,15	6.013,85	30.841,00	839,00
18L933	CONTRATO ART.83 AGENCIA CERTIFICADORA AUTÓNOMA, S.L.-A. GONZÁLEZ BRIONES	2.359,50	572,00	1.144,00	1.716,00	643,50
18L937	CONTRATO ART.83 REBECA BLANCO ROTEA- J.M. COSTA GARCÍA	1.041,15	1.025,35	15,03	1.040,38	0,77
18L938	CONTRATO ART.83 CENTRO DE FISIOTERAPIA THERMA, S.L- R. MÉNDEZ SÁNCHEZ	4.400,00	880,00	1.680,00	2.560,00	1.840,00
18L941	CONTRATO ART.83 QUERCUS VEGA, S.L. H.J. ANDRÉS RODRIGO	6.956,00	5.868,05	435,17	6.303,22	652,78
18L942	CONTRATO ART.83 JESÚS SAN ROMÁN FERRERO- C.J. HERNÁNDEZ FERRERO	1.174,30	813,24	0,00	813,24	361,06
18L946	CONTRATO ART.83 COLEGIO PROFESIONAL DE ENFERMERÍA-M.P. GONZÁLEZ BÁREZ	31.680,00	10.560,00	10.560,00	21.120,00	10.560,00
18L950	CONTRATO ART.83 DIPUTACIÓN DE SALAMANCA-H.J. ANDRÉS RODRIGO	4.109,82	3.995,65	111,42	4.107,07	2,75
18L951	CONTRATO ART. 83 ACERTA.-A. GONZÁLEZ BRIONES	763,84	492,80	271,04	763,84	0,00
18L953	CONTRATO ART.83 CONCELLO DE COVELO- J.M. COSTA GARCÍA	8.960,00	7.790,88	141,85	7.932,73	1.027,27
18L954	CONTRATO ART.83 CERES BIOTICS TECH. S.L.-P. GARCÍA FRAILE	9.200,57	7.550,47	328,94	7.879,41	1.321,16
18L956	CONTRATO ART.83 BOSONIT, S.L. -J.L. MOLINA GONZÁLEZ	61.600,00	3.960,00	14.101,77	18.061,77	43.538,23
18L957	CONTRATO ART.83 REGENERA LEVANTE, S.L. -J.L. MOLINA GONZÁLEZ	35.200,00	0,00	939,50	939,50	34.260,50

Código	Descripción	Gasto previsto	OR ej. anter.	OR ejercicio	Total OR	Gasto pdte.
18L958	CONTRATO ART.83 SACIRAGUA, S.L. -J.L. MOLINA GONZÁLEZ	17.600,00	6.900,00	5.076,97	11.976,97	5.623,03
18L959	CONTRATO ART.83 SFORA FOREST TECHNOLOGIES,S.L. -J.L. MOLINA GONZÁLEZ	17.600,00	4.788,50	4.328,10	9.116,60	8.483,40
18L960	CONTRATO ART.83 VALORIZA SERVICIOS MEDIOAMBIENTALES. S.L. -J.L. MOLINA GONZÁLEZ	44.000,00	0,00	21.246,56	21.246,56	22.753,44
18L964	CONTRATO ART.83 MARCA DE GARANTÍA CHORIZO ZAMORANO. I. REVILLA MARTÍN	237,60	0,00	237,60	237,60	0,00
18L966	CONTRATO ART.83 BERNABÉ CAMPAL, S.L- R. PÉREZ SÁNCHEZ	5.179,86	3.784,06	1.256,15	5.040,21	139,65
18L969	CONTRATO ART.83 PESQUERO VERDE EL ALTO, S.L.-A.C. GARCÍA MONTERO	15.048,00	2.997,83	3.338,17	6.336,00	8.712,00
18L971	CONTRATO ART.83 EQZ I+D+I-A. GONZÁLEZ BRIONES	7.392,00	1.232,00	6.160,00	7.392,00	0,00
18L972	CONTRATO ART.83 PESQUERO VERDE EL ALTO, S.L.-A.C. GARCÍA MONTERO	5.280,00	0,00	3.801,28	3.801,28	1.478,72
18L975	CONTRATO ART.83 FEDERACIÓN INTERNACIONAL DE FOOTBALL ASSOCIATION-M.J. GARCÍA CIRAC	143.616,00	48.255,96	63.648,00	111.903,96	31.712,04
18L980	CONTRATO ART.83 AYUNTAMIENTO DE SALAMANCA- F.J. GARCÍA PEÑALVO	6.336,00	3.168,00	3.168,00	6.336,00	0,00
18L981	CONTRATO ART.83 AXENCIA DE TURISMO DE GALICIA- J.M. COSTA GARCÍA	11.809,89	10.020,02	92,86	10.112,88	1.697,01
18L982	CONTRATO ART.83 WWE- C.D. PÉREZ BLANCO	10.560,00	5.280,00	5.280,00	10.560,00	0,00
18L984	CONTRATO ART.83 VIEWNEXT, S.A.- J.M. CORCHADO RODRÍGUEZ	220.000,00	107.010,20	112.989,80	220.000,00	0,00
18L985	CONTRATO ART.83 DISTRIBUCIÓN DE PRODUCTOS SOSTENIBLES PARA AGRICULTURA, S.L.-R. RIVAS GONZÁLEZ	5.896,00	1.379,00	249,58	1.628,58	4.267,42
18L989	CONTRATO ART.83 FUNDACIÓN INMUNOTEK. J. FLORES FRAILE	3.900,16	0,00	2.481,80	2.481,80	1.418,36
18L991	CONTRATO ART.83 INGENIERIA Y SERVICIOS EN ACÚSTICA IBERACÚSTICA, S.L-G. VILLARRUBIA GONZÁLEZ	79.200,00	18.398,55	60.801,45	79.200,00	0,00
18L993	CONTRATO ART.83 ESCUELA 21, INNOVACIÓN APRENDIZAJE Y TECNOLOGÍA, S.L.- S. CASILLAS MARTÍN	4.840,00	3.060,97	1.638,91	4.699,88	140,12
18L994	CONTRATO ART.83 CERES BIOTICS TECH, S.L.-P. GARCÍA FRAILE	3.800,01	505,00	523,04	1.028,04	2.771,97
18L998	CONTRATO ART.83 S. DE MEDI AMBIENTE i RESERVA DE BIOSFERA-CONSELL INSULAR DE MENORCA.-A. PÉREZ CEMBRANOS	2.640,00	2.612,15	27,85	2.640,00	0,00
18L9AA	CONTRATO ART 83 ASOC. SALM. DAÑO CEREBRAL -ANA M MARTIN NOGUEIRAS	27.280,00	8.257,80	18.680,94	26.938,74	341,26
18L9AB	CONTRATO ART 83 AYUNTAMIENTO SALAMANCA-FAUSTO BARBERO	99.960,00	30.005,77	69.555,08	99.560,85	399,15
18L9AC	CONTRATO ART 83 PLENA INCLUSION ESPAÑA- PATRICIA NAVAS MACHO	311.702,99	42.863,66	113.189,47	156.053,13	155.649,86
18LA02	J. AIJÓN NOGUERA AQUIMISA	4.913,09	1.509,76	265,48	1.775,24	3.137,85
18LA2I	RAUL RIVAS GONZALEZ RNB LAB. COSMÉTICO	3.986,40	1.736,26	283,43	2.019,69	1.966,71
18LA3D	M. ISIDORO GARCIA ENTIDAD NACIONAL DE ACREDITACION. ENAC	12.220,29	11.958,44	627,44	12.585,88	-365,59
18LA6B	E. CONEJERO JARQUE CENTRO DE LÁSERES PULSADOS ULTRSONICOS	56.320,00	22.485,67	84,16	22.569,83	33.750,17
18LAAY	CONTRATO ART.60 (ANTES ART.83) HFW (HOLMAN FENWICK WILLAN.- F. MARTÍN DIZ	2.640,00	0,00	2.640,00	2.640,00	0,00
18LAEM	CONTRATO ART.83 DIPUTACIÓN DE BADAJOZ.- J.A. CORDÓN GARCÍA	2.356,00	0,00	2.297,83	2.297,83	58,17
18LAFS	CONTRATO ART 83 VIVACELL- ESTHER OLMO FERNANDEZ	44.000,00	13.456,84	11.134,12	24.590,96	19.409,04
18LAI6	J.J. GARCÍA MARÍN ALEXIS CORPORATION	4.254,20	2.214,19	446,28	2.660,47	1.593,73
18LAKB	CONTRATO ART.83 RTVCYL- I. SUÁREZ GONZÁLEZ-Mª DE LA PEÑA PÉREZ ALAEJOS	21.120,00	17.544,96	1.180,88	18.725,84	2.394,16
18LAUM	A.I. MORALES MARTIN CRYSTAL PHARMA, S.A.U.	41.258,80	28.575,83	509,58	29.085,41	12.173,39
18LAVI	E.A. LÓPEZ POVEDA MED EL Elektromedizinische Gerate GmbH	962.688,32	573.026,88	81.143,58	654.170,46	308.517,86
18LAVM	CONTRATO ART.83 CURSOS INTERNACIONALES DE LA USAL-J.L. VICENTE VILLARDÓN	46.662,00	26.400,00	13.200,00	39.600,00	7.062,00

Código	Descripción	Gasto previsto	OR ej. anter.	OR ejercicio	Total OR	Gasto pdte.
18LAWH	M.A. SANTOS GARCÍA ABENGOA BIOENERGÍA NUEVAS TECNOLOGÍAS	619.025,29	552.560,85	2.781,23	555.342,08	63.683,21
18LB2I	R. RIVAS GONZÁLEZ ANALIZA CONTROL DE CALIDAD, S.L.	11.584,80	3.146,15	56,00	3.202,15	8.382,65
18LB7A	CONTRATO ART.83 SOCIEDAD NUCLEAR ESPAÑOLA.- E.M. SÁNCHEZ SÁNCHEZ Y SANTIAGO M. LÓPEZ GARCÍA	5.817,68	1.530,00	1.530,00	3.060,00	2.757,68
18LB7F	CONTRATO ART.83 RTVE.- F. ORTEGA MOHEDANO	10.824,00	0,00	10.824,00	10.824,00	0,00
18LB8H	CONTRATO ART.83 MATCOM SPA- J.M. CASCÓN BARBERO	137.495,32	129.892,11	331,38	130.223,49	7.271,83
18LB8I	CONTRATO ART.83 ECONOMISTAS DE LA COOPERACIÓN S.L.-ZULIMA SÁNCHEZ SÁNCHEZ	1.584,00	0,00	1.584,00	1.584,00	0,00
18LB9Z	CONTRATO ART.83 CLINICA MAGNUM- E.M. ARROYO ANLLÓ	4.576,00	3.168,00	528,00	3.696,00	880,00
18LBCB	F. SILLA CORTÉS M. GARCÍA ROIG ÁRIDOS SANZ, S.L.	25.292,30	21.229,50	1.184,92	22.414,42	2.877,88
18LBKB	CONTRATO ART.83 RTVCyL- I. SUÁREZ GONZÁLEZ Y M. DE LA PEÑA PÉREZ ALAEJOS	1.760,00	0,00	1.310,00	1.310,00	450,00
18LBNL	F.J. GARCÍA CRIADO INSTITUTO GRIFOLS, S.A.	126.720,00	126.660,39	59,61	126.720,00	0,00
18LBPM	CONTRATO ART.60 BSTR CONSULTING XIAXI ALINEA TU SALUD-ESPALDA NUEVA.-M.T. VEGA RODRÍGUEZ	1.760,00	0,00	834,40	834,40	925,60
18LBWO	R.I RODRÍGUEZ MACÍAS AGENC. DE CERTIF. E INNOVACIÓN ESPAÑOLA	165.441,14	146.385,88	10.681,44	157.067,32	8.373,82
18LBZ2	M. VELÁZQUEZ SALICIO Y E. DÍEZ FERNÁNDEZ NANOLAB	6.775,34	41,32	2.116,76	2.158,08	4.617,26
18LBZG	CONTRATO ART.83 INDIGO,AG,INC.-M.E. TRUJILLO TOLEDO	2.437,25	2.192,16	113,00	2.305,16	132,09
18LC0D	CONTRATO ART.83 THE ROYAL SCOTS COLLEGE OF SALAMANCA-E.J. MIGUÉLEZ GONZÁLEZ	55.205,04	2.103,93	25.736,27	27.840,20	27.364,84
18LC43	CONTRATO ART.43 CENTRO DE LÁSERES PULSADOS.- L. ROSO FRANCO	7.920,00	0,00	5.940,00	5.940,00	1.980,00
18LC5Q	CONTRATO ART.83 JUNTA DE CASTILLA Y LEÓN.-E. ÁLVAREZ FERNÁNDEZ	2.545,45	0,00	997,84	997,84	1.547,61
18LC9K	CONTRATO ART.60 (ANTES ART.83) NEA THEA 7 SL R. MORCHÓN GARCÍA	2.217,60	0,00	2.108,80	2.108,80	108,80
18LCBU	E. SÁNCHEZ HERNÁNDEZ FERROATLÁNTICA	24.640,00	14.123,66	3.289,53	17.413,19	7.226,81
18LCCB	CONTRATO ART.83 FUNDACIÓN NATURALEZA Y HOMBRE.- F. SILLA CORTÉS. CIPRIANO VALLE GUTIÉRREZ	5.280,00	0,00	2.462,33	2.462,33	2.817,67
18LCGV	T. GONZALEZ SANCHEZ CENTRO DE INVEST. Y DESAR. DE LA ARMADA	30.344,83	4.771,50	181,72	4.953,22	25.391,61
18LCH6	ART 83 J L REVUELTA DOVAL BASF SE	309.760,00	210.188,13	21.982,91	232.171,04	77.588,96
18LCI6	CONTRATO ART.83 BIODONOSTIA-J.J. GARCÍA MARÍN	18.480,00	15.380,16	112,87	15.493,03	2.986,97
18LCKQ	E. VELÁZQUEZ PÉREZ LABORATORIOS MICROKIT, S.L.	3.946,80	3.357,67	63,92	3.421,59	525,21
18LCNL	CONTRATO ART.83 HAIFA ALRASHID DENTAL CLINIC-FJ. GARCÍA CRIADO	32.741,63	32.702,49	39,14	32.741,63	0,00
18LCR7	CONTRATO ART.83 UNIVERSIDAD DE CALDAS- J.A. FLORES VILLAREJO	114.299,18	81.051,33	1.543,43	82.594,76	31.704,42
18LCRY	F. MARTIN LABAJOS IBERDROLA DISTRIBUCION ELECTRICA, S.A.	130.240,00	117.129,26	1.340,87	118.470,13	11.769,87
18LCTJ	CONTRATO ART.83 UNIVERSITAT POMPEU FABRA.- J.J. IGARGUA PEROSANZ	8.800,00	2.640,00	3.520,00	6.160,00	2.640,00
18LCVW	CONTRATO ART.83 DIPUTACIÓN DE BURGOS.-. P. AYARZA ARRIBAS.-I. PALOMERAS TORRES	2.640,00	0,00	2.621,32	2.621,32	18,68
18LCWN	CONTRATO ART.83 CES C.y L.-J. BAZ RODRÍGUEZ	13.200,00	0,00	13.200,00	13.200,00	0,00
18LCWO	CONTRATO ART.83. ProAlt- R. RODRÍGUEZ MACÍAS	2.278,58	526,36	105,00	631,36	1.647,22
18LCXC	CONTRATO ART.83 HUMAN EUROPEAN CONSULTANCY B.V.- C. JENARO RÍOS- M.Á. VERDUGO	7.986,00	3.993,00	3.993,00	7.986,00	0,00
18LCXI	CONTRATO ART.83 SAINT-GOBAIN PLACO IBÉRICA, S.A.-L.S. SÁNCHEZ PÉREZ	4.290,00	0,00	3.571,50	3.571,50	718,50
18LCYV	M.A. GONZÁLEZ ARRIETA CENTRO DE FORMACIÓN PRAXIS S.L.	30.800,00	16.007,11	628,00	16.635,11	14.164,89

Código	Descripción	Gasto previsto	OR ej. anter.	OR ejercicio	Total OR	Gasto pdte.
18LCZE	CONTRATO ART.83 CONSEJO ECONÓMICO Y SOCIAL DE CASTILLA Y LEÓN	13.199,12	0,00	12.000,00	12.000,00	1.199,12
18LCZG	CONTRATO ART.83 INDIGO,AC,INC.M.E. TRUJILLO TOLEDO	12.496,00	11.086,00	1.408,00	12.494,00	2,00
18LD2I	R. RIVAS GONZÁLEZ BODEGAS GRUPO YLLERA, S.L.	17.705,98	16.501,05	933,00	17.434,05	271,93
18LD9D	ART 83 PLENA INCLUSION ESPAÑA JORDAN DE URRIES F. BORJA Y VERDUGO ALONSO M.A.	17.600,01	13.678,21	3.921,80	17.600,01	0,00
18LD8S	CONTRATO ART.83 INSTITUTO BIOMAR-O. LORENZO SÁNCHEZ	44.000,00	41.052,81	2.947,19	44.000,00	0,00
18LDCB	CONTRATO ART.83 FUNDACIÓN TORMES, EB.- F. SILLA CORTÉS	924,00	0,00	892,82	892,82	31,18
18LDFI	J. BORREGO NIETO J.A. BARTOL REAL ACADEMIA ESPAÑOLA	52.407,09	40.509,20	4.488,00	44.997,20	7.409,89
18LDGV	CONTRATO ART.83 CENTRO NATIONAL DE LA RECHERCHE SICIENTIFIQUE-T. GONZÁLEZ SÁNCHEZ	8.800,00	5.119,19	1.732,98	6.852,17	1.947,83
18LDLU	CONTRATO ART.83 ACIE-ROBERTO THERON SÁNCHEZ	16.016,00	1.408,00	5.456,00	6.864,00	9.152,00
18LDNL	CONTRATO ART.83 FUNDACIÓN GRÜNENTAL- F. J. GARCÍA CRIADO	29.090,93	29.043,87	47,06	29.090,93	0,00
18LDTY	CONTRATO ART.83 CONSEJO ECONÓMICO Y SOCIAL DE C Y L.- M.I. MARTÍN JIMÉNEZ	2.181,82	0,00	2.080,31	2.080,31	101,51
18LDV7	CONTRATO ART.83 UNIVERSIDAD DE NAVARRA- A. MURO ÁLVAREZ	9.108,88	6.930,40	624,04	7.554,44	1.554,44
18LDVW	CONTRATO ART.60 J DE C. Y L. CONSEJERÍA DE CULTURA, TURISMO Y DEPORTE.-P. AYARZA ARRIBAS- M. YENES ORTEGA	13.187,46	0,00	5.925,65	5.925,65	7.261,81
18LDWN	CONTRATO ART.83 UNIÓN SINDICAL DE CONTROLADORES AÉREOS- J. BAZ RODRÍGUEZ	1.320,00	0,00	1.320,00	1.320,00	0,00
18LDWO	CONTRATO ART.83 DNV GL BUSINESS ASSURANCE ESPAÑA, S.L.U.-R.I. RODRÍGUEZ MACÍAS	11.396,00	9.987,99	440,00	10.427,99	968,01
18LDYV	A. GONZÁLEZ ARRIETA C y L ImasD Informática, S.L.	22.880,00	19.844,26	332,70	20.176,96	2.703,04
18LDZG	ACUERDO DE TRANSFERENCIA DE MATERIAL BIOLÓGICO	800,00	0,00	800,00	800,00	0,00
18LE2I	R. RIVAS GONZÁLEZ FRANCISCO JAVIER MAESTRE DE CARLOS	9.680,00	8.002,50	9,92	8.012,42	1.667,58
18LE3N	CONTRATO ART.83 EUROPA METALS IBÉRICA, S.L.- L.A. HORTELANO MÍNGUEZ	4.576,00	0,00	3.563,39	3.563,39	1.012,61
18LE5M	M.Á. VERDUGO ALONSO CENTRO DE REF. ESTAT. DE ATENC. DAÑO CEREBRAL	15.752,00	7.619,02	662,10	8.281,12	7.470,88
18LE9D	CONTRATO ART.83 AESE. F. BORJA JORDÁN DE URRÍES Y M.Á. VERDUGO ALONSO	4.400,00	0,00	495,30	495,30	3.904,70
18LEBB	CONTRATO ART.83 HB11 ENERGY HOLDINGS PTY LTD.- E. DÍEZ FERNÁNDEZ	290.002,40	49.353,76	107.678,44	157.032,20	132.970,20
18LEBS	CONTRATO ART.83 DANSTAR FERMENT A.G.- O.LORENZO SÁNCHEZ	4.829,98	2.611,54	2.218,44	4.829,98	0,00
18LEBU	CONTRATO ART.83 ALBERTO SÁNCHEZ PATROCINIO- E. SÁNCHEZ HERNÁNDEZ	2.508,00	325,00	210,00	535,00	1.973,00
18LEC2	V.CABERO DIEGUEZ J C Y L CONS. ECONOMÍA Y HACIENDA	96.471,45	71.965,57	567,78	72.533,35	23.938,10
18LEEL	CONTRATO ART.83 DIATER LAB. DE DIAGNÓSTICO Y APL. TERAPÉUTICAS, S.A.- F. TORRES GONZÁLEZ	290,40	0,00	132,00	132,00	158,40
18LELU	CONTRATO ART.83 EQA Certificados I+D+I- R. THERON SÁNCHEZ	7.647,20	1.918,40	4.162,40	6.080,80	1.566,40
18LEM8	CONTRATO ART.83 PETROLEUM OIL& GAS ESPAÑA, S.A.	36.740,00	18.292,06	287,42	18.579,48	18.160,52
18LENL	CONTRATO ART.83 FUNDACIÓN GRÜNENTAL. FJ. GARCÍA CRIADO	8.800,00	8.480,04	256,19	8.736,23	63,77
18LEP1	M.C. TEJEDOR GIL SOCIEDAD COOP. GENERAL AGROPECUARIA	5.544,00	2.089,88	182,20	2.272,08	3.271,92
18LEPG	CONTRATO ART.83 JULIO MOISÉS ÁLVAREZ- L. SANTOS REQUEJO	7.480,00	5.173,00	970,00	6.143,00	1.337,00
18LEQG	CONTRATO ART.83 ASOCHAMP- E. PÉREZ BENITO	2.640,00	1.727,44	418,55	2.145,99	494,01
18LETO	M.Á. BÁRCENA PERNÍA ENRIQUE ISLA, INST. CIENCIAS DEL MAR CSIC	5.818,26	4.025,47	1.495,69	5.521,16	297,10
18LEUM	A.I. MORALES MARTÍN JUSTESA IMAGEN S.A.U.	25.502,40	23.481,94	1.008,00	24.489,94	1.012,46

Código	Descripción	Gasto previsto	OR ej. anter.	OR ejercicio	Total OR	Gasto pdte.
18LEVI	CONTRATO ART.83 FUNDACIÓN OTICON- E.A. LÓPEZ POVEDA	226.356,72	167.514,26	38.836,75	206.351,01	20.005,71
18LF1T	CONTRATO ART.83 INSTITUT GUSTAVE ROUSSY-M. FUENTES GARCÍA	31.680,00	0,00	4.700,00	4.700,00	26.980,00
18LF2I	R. RIVAS GONZÁLEZ AQUIMISA LABORATORIOS, S.L.	685,40	284,83	144,78	429,61	255,79
18LF3F	CONTRATO ART.83 CENT. NACION. DE INV. SOBRE EVOLUCIÓN HUMANA-J. ALMEIDA	15.835,60	14.781,36	525,00	15.306,36	529,24
18LF5K	CONTRATO ART.83 JOINT RESEARCH CENTRE, EUROPEAN COMMISSION-E. S. CORCHARO RODRÍGUEZ	12.320,00	10.222,08	1.772,23	11.994,31	325,69
18LF6C	CONTRATO ART.60 TECHNIP ENERGIES IBERIA, S.A.U.- F. ESPEJO ALMODÓVAR	6.350,08	0,00	801,20	801,20	5.548,88
18LFAT	CONTRATO ART.83 REAL SITIO DE VENTOSILLA- MT. ESCRIBANO BAILÓN	26.400,00	5.932,43	19.700,19	25.632,62	767,38
18LFBS	CONTRATO ART.83 DANSTAR FERMENT, A.G.- O. LORENZO SÁNCHEZ	25.479,52	0,00	17.965,22	17.965,22	7.514,30
18LFBU	CONTRATO ART.83 TICCYL DIGITAL, S.L.-E. SÁNCHEZ HERNÁNDEZ	17.776,00	11.243,60	1.319,00	12.562,60	5.213,40
18LFEL	CONTRATO ART.83 TRAGSATEC.- F. TORRES GONZÁLEZ	6.688,00	0,00	6.688,00	6.688,00	0,00
18LFJT	CONTRATO ART.83 RUBÉN MORENO VINUESA- M. YENES ORTEGA	316,80	0,00	20,00	20,00	296,80
18LFNR	CONTRATO ART.83 ASOCIACIÓN PROLEGUMBRES- M.R. MORALES CORTS	12.760,00	1.185,00	6.484,79	7.669,79	5.090,21
18LFUM	CONT. ART. 83 BIONICE- A.I. MORALES MARTÍN	8.624,00	7.132,49	895,08	8.027,57	596,43
18LFVI	CONTRATO ART.83 OTICON MEDICAL NEURELEC SAS- E. LÓPEZ POVEDA	151.324,80	109.602,63	8.242,60	117.845,23	33.479,57
18LG2I	R. RIVAS GONZÁLEZ ABONOS AL NATURAL DE SALAMANCA, S.L.	6.952,00	6.135,47	72,00	6.207,47	744,53
18LG3F	CONTRATO ART.83 CENTRO NAC.DE INV. SOBRE EVOLUCIÓN HUMANA-J.ALMEIDA PARRA	112.697,20	0,00	17.051,31	17.051,31	95.645,89
18LG5K	CONTRATO ART.83 FUNDACIÓN GENERAL DE LA UNIV. DE SALAMANCA.- E.S. CORCHADO RODRÍGUEZ	35.640,00	0,00	35.640,00	35.640,00	0,00
18LG9D	CONTRATO ART.83 FUNDACIÓN ONCE.- F.B. JORDÁN DE URRÍES Y M.Á. VERDUGO ALONSO	13.200,00	0,00	13.200,00	13.200,00	0,00
18LGJF	P.G. SILVA BARROSO IBERDROLA INGENIERIA Y CONSTRUCCIÓN	118.800,00	103.462,40	1.028,49	104.490,89	14.309,11
18LGJT	CONTRATO ART.83 JUNTA C. Y L.-M. YENES ORTEGA	13.018,18	2.667,74	5.193,20	7.860,94	5.157,24
18LGNR	CONTRATO ART.83 FERTIBERIA, S.A.A-M.R. MORALES CORTS	12.320,00	688,96	5.711,65	6.400,61	5.919,39
18LGQG	CONTRATO ART.83 LALLEMAND BIO, S.L.- E. PÉREZ BENITO	10.500,00	1.860,86	4.471,14	6.332,00	4.168,00
18LGQY	F.J. MONTES SANCHEZ ANALISISDSC DYNAMIC SECURITY COMPUTATION	31.680,00	5.150,22	580,71	5.730,93	25.949,07
18LGRY	CONTRATO ART.83 TRANSPORTES CASTELLANOS DE MERCANCIAS EDYPE, S.L.- F. MARTÍN LABAJOS	968,00	0,00	968,00	968,00	0,00
18LGUM	CONTRATO ART. 83 EUTICALS SpA - A.I. MORALES MARTÍN	30.360,40	27.917,78	242,79	28.160,57	2.199,83
18LH2I	R. RIVAS GONZÁLEZ Y C. RAPOSO FUNCIA GOMBORI, S.L.	935,44	289,15	102,28	391,43	544,01
18LH9D	CONTRATO ART.83 PLENA INCLUSIÓN ESPAÑA.- F.B. JORDÁN DE URRÍES-M.Á. VERDUGO ALONSO	17.600,00	0,00	15.350,52	15.350,52	2.249,48
18LHIG	CONTRATO ART.83 INSTITUTO BIOMAR. J.P. BOLAÑOS HERNÁNDEZ	70.400,00	21.880,35	20.902,61	42.782,96	27.617,04
18LHJT	CONTRATO ART.83 TPF GETINSA EUROESTUDIOS, S.A.- M. YENES ORTEGA	184,80	0,00	183,80	183,80	1,00
18LHKF	CONTRATO ART.83 J C y L. CONS. MED. AMB. FERNANDO PABLO, M.M.	2.640,00	0,00	2.640,00	2.640,00	0,00
18LHNJ	A.I. NEGRO DOMINGUEZ CENTRO DE ESTUDIOS Y EXPERIMENTACION DE	32.313,60	7.979,24	66,41	8.045,65	24.267,95
18LHQG	CONTRATO ART.60 ASOCHAMP.- E. PÉREZ BENITO	2.640,00	0,00	1.000,00	1.000,00	1.640,00
18LHR7	CONTRATO ART.83 FUNDACIÓN CRISTINA ENEA FUNDAZIOA.- J.A. FLORES VILLAREJO	264,00	0,00	264,00	264,00	0,00
18LHUM	CONTRATO ART.83 ERCROS- A.I. MORALES MARTÍN	25.344,00	3.626,20	14.165,16	17.791,36	7.552,64

Código	Descripción	Gasto previsto	OR ej. anter.	OR ejercicio	Total OR	Gasto pdte.
18LHZX	CONTRATO ART.83 ATLAS MOLECULAR PHARMA, S.L.-M.A. SÁNCHEZ MARTÍN	8.800,00	8.763,46	36,54	8.800,00	0,00
18LI8D	CONTRATO ART.83 TRANSFORMADORES GEDELSA, S.A.-N. REDONDO MELCHOR	880,00	0,00	880,00	880,00	0,00
18LIAT	CONTRATO ART.83 OKAO FOOD, S.L.- MT ESCRIBANO BAILÓN	369,60	0,00	366,08	366,08	3,52
18LIIG	CONTRATO ART.83 GERO Discovery LLC,- J.P. BOLAÑOS HERNÁNDEZ	5.324,00	5.040,32	214,30	5.254,62	69,38
18LIJT	CONTRATO ART.43 TPF GETINSA EUROESTUDIOS, S.A.- M. YENES ORTEGA	369,60	0,00	369,60	369,60	0,00
18LILW	CONTRATO ART.83 AYUNTAMIENTO DE SALAMANCA-J. GARCÍA TALEGÓN	3.080,00	1.768,20	519,56	2.287,76	792,24
18LIQG	CONTRATO ART.60 LOSU- LALLEMAND BIO, S.L- E. PÉREZ BENITO	48.415,91	0,00	2.901,80	2.901,80	45.514,11
18LIZO	CONTRATO ART.83 MARINE MECHANICS INC Fze-R.J. GARCÍA MARTÍN	8.930,66	5.113,26	2.015,88	7.129,14	1.801,52
18LJ6L	CONTRATO ART.83 VALORIZA MINERA, S.L.U.- J. GÓMEZ BARREIRO	880,00	270,00	340,00	610,00	270,00
18LJIG	CONTRATO ART.83 GERO DISCOVERY LLC.- J.P. BOLAÑOS HERNÁNDEZ	6.160,00	3.000,00	3.065,15	6.065,15	94,85
18LJPF	CONTRATO ART.83 AYUNTAMIENTO DE ALBALATE DE ZORITA. - P.T NEVADO-BATALLA MORENO	7.040,00	0,00	6.740,00	6.740,00	300,00
18LJQG	CONTRATO ART. 60 LOSU DANSTAR FERMENT,AG.- E. PÉREZ BENITO	7.920,00	0,00	1.111,38	1.111,38	6.808,62
18LJUM	CONTRATO ART.83 EURODRUG LABORATORIES, BV.- A.I. MORALES MARTÍN	924,00	0,00	630,00	630,00	294,00
18LK09	A. ORFAO DE MATOS CYTOGNOS, SL PATENTE	58.686,74	51.177,64	2.913,06	54.090,70	4.596,04
18LK8D	CONTRATO ART.60 (ANTES ART.83) SURYA INGENIERIA, S.L.- N. REDONDO MELCHOR	352,00	0,00	352,00	352,00	0,00
18LKAT	CONTRATO ART.83 OKA FOOD, S.L.-M.T. ESCRIBANO BAILÓN	404,00	0,00	174,11	174,11	229,89
18LKNJ	A.I. NEGRO DOMÍNGUEZ UNIVERSIDAD DE ALCALÁ	1.232,00	350,00	72,31	422,31	809,69
18LKPF	CONTRATO ART.60 TOSCANO SOLAR, S.L.-P.T. NEVADO-BATALLA MORENO	968,00	0,00	968,00	968,00	0,00
18LL2I	R. RIVAS GONZÁLEZ SAPEC AGRO S.A.U.	484,00	431,33	7,27	438,60	45,40
18LLAF	CONTRATO ART.83 KRASKO RESEARCH,S.L- EVA MARTÍN DEL VALLE-J. MORÁN RODRÍGUEZ	102.080,00	22.213,40	2.338,60	24.552,00	77.528,00
18LLNJ	A.I. NEGRO DOMÍNGUEZ CONFEDERACIÓN HIDROGRÁFICA DEL DUERO	186.349,20	174.221,03	293,00	174.514,03	11.835,17
18LLPF	CONTRATO ART.60 TOSCANO SOLAR, S.L.-P.T. NEVADO-BATALLA MORENO	968,00	0,00	968,00	968,00	0,00
18LLZX	CONTRATO ART.83 UNIVERSIDAD DE GRANADA. M.A. SÁNCHEZ MARTÍN	3.960,00	3.823,75	136,25	3.960,00	0,00
18LM2I	R. RIVAS GONZÁLEZ MEALFOOD EUROPE	11.107,36	6.044,87	226,00	6.270,87	4.836,49
18LM5B	CONTRATO ART.83 INST.TÉCN. DE INSTALACIONES Y CONTRUCCIONES, S.L- A. ALAÑÓN JUÁREZ	6.820,00	5.588,00	1.232,00	6.820,00	0,00
18LMBE	CONTRATO ART.83 TRYCSA. J.J. ZANCAJO JIMENO	12.672,00	2.816,73	683,29	3.500,02	9.171,98
18LMZX	CONTRATO ART.83 AMARNA THERAPEUTICS, S.L.-M.A.SÁNCHEZ MARTÍN	17.600,00	0,00	4.101,17	4.101,17	13.498,83
18LN2I	CONTRATO ART.83 FAVESA CREATIVIDAD, S.L- R. RIVAS GONZÁLEZ	6.916,80	1.721,64	28,23	1.749,87	5.166,93
18LNAJ	CONTRATO ART.83 STEEL TUBULAR SYSTEMS, S.L.- L.J. BALAIRÓN PÉREZ	5.280,00	4.934,42	314,84	5.249,26	30,74
18LND4	CONTRATO ART.83 FUNDACIÓN NATURALEZA Y HOMBRE- J. SÁNCHEZ / C. VALLE GUTIÉRREZ	24.640,00	19.294,86	4.528,62	23.823,48	816,52
18LNKL	CONTRATO ART.83 SOC. MUNIC. DE COMERCIO Y TURISMO Y PROMOCIÓN ECONÓMICA DE SALAMANCA.-J. PINDADO	17.600,00	4.447,34	1.250,00	5.697,34	11.902,66
18LNZX	CONTRATO ART.83 ASOCIACIÓN CENTRO DE INVESTIGACIÓN COOPERATIVA.-M.A. SÁNCHEZ MARTÍN	12.936,00	0,00	12.936,00	12.936,00	0,00
18LO2I	CONTRATO ART.83 FAVESA CREATIVIDAD, S.L- R. RIVAS GONZÁLEZ	2.640,00	1.108,38	85,74	1.194,12	1.445,88
18LO9G	CONTRATO ART.83 UNIVERSIDAD POLITÉCNICA DE CATALUNYA.- P. MORENO PEDRAZ	500,00	0,00	500,00	500,00	0,00

Código	Descripción	Gasto previsto	OR ej. anter.	OR ejercicio	Total OR	Gasto pdte.
18LOAF	CONTRATO ART.83 FUNDACIÓN PARA LA EDUCACIÓN CATÓLICA DE LA DIÓCEIS DE ÁVILA.-E.M. MARTÍN DEL VALLE	12.012,00	0,00	12.012,00	12.012,00	0,00
18LOAJ	CONTRATO ART.83 NOKSEL ESPAÑA.-L.J. BALAIRON PÉREZ	8.800,00	0,00	8.073,42	8.073,42	726,58
18LOJU	CONTRATO ART.83 IMSERSO- R.CANAL BEDIA Y EMILIANO DÍEZ VILLORIA	26.819,18	11.936,61	232,64	12.169,25	14.649,93
18LP09	A. ORFAO DE MATOS PATENTE 200100376 CITOGNOS	57.600,67	47.941,71	1.711,20	49.652,91	7.947,76
18LP2I	CONTRATO ART. 83 IBERFOL, S.L. - R. RIVAS GONZÁLEZ-	10.384,00	5.970,96	828,81	6.799,77	3.584,23
18LP8C	CONTRATO ART.83 EPTISA SERVICIOS DE INGENIERÍA-A.M. MARTÍNEZ GRAÑA	61.600,00	61.596,29	3,38	61.599,67	0,33
18LPAF	CONTRATO ART.83 LAFARGUE INVESTMENTS, S.L.- E. M. MARTÍN DEL VALLE	56.320,00	0,00	56.310,96	56.310,96	9,04
18LPD4	CONTRATO ART.83 ALLERGEN SERVLAB.- J. SÁNCHEZ SÁNCHEZ	6.225,50	4.881,61	83,74	4.965,35	1.260,15
18LPDW	CONTRATO ART.83 NATVALUE, S.L.-F. RODRÍGUEZ LÓPEZ	10.912,00	0,00	10.664,00	10.664,00	248,00
18LPZX	CONTRATO ART 60. - AMARNA THERAPEUTICS- M.A. SÁNCHEZ MARTÍN-	4.312,00	0,00	1.762,80	1.762,80	2.549,20
18LQ2I	CONTRATO ART.83 MIRAT FERTILIZANTES, S.L.U.	81.400,00	57.467,06	4.304,29	61.771,35	19.628,65
18LQD0	CONTRATO ART.83 COBADU- M. ESCOBAR MERCADO	22.880,00	22.834,46	45,54	22.880,00	0,00
18LQD4	CONTRATO ART.83 ALLERGEN SERVLAB- J. SÁNCHEZ SÁNCHEZ	3.520,00	2.278,80	245,00	2.523,80	996,20
18LQDW	CONTRATO ART.83 CLUB ESPAÑOL DE ARBITRAJE- F. RODRÍGUEZ LÓPEZ	8.271,07	2.480,00	5.789,74	8.269,74	1,33
18LQR5	CONTRATO ART.83 BERKELEY MINERA ESPAÑA, S.L.-C.J. VALLE GUTIÉRREZ	5.280,00	3.230,14	748,06	3.978,20	1.301,80
18LQZX	CONTRATO ART.60 LOSU COSORCIO CENTRO DE INVESTIGACIÓN BIOMÉDICA EN RED.- MA. SÁNCHEZ MARTÍN	7.943,10	0,00	1.731,59	1.731,59	6.211,51
18LR2I	CONTRATO ART.83 CERES BIOTICS TECH, S.L.-R. RIVAS GONZÁLEZ	4.664,00	1.624,12	255,19	1.879,31	2.784,69
18LRD0	CONTRATO ART.83 MUSEO NACIONAL CENTRO DE ARTE REINA SOFÍA.- M.R.ESCOBAR MERCADO	12.672,00	9.882,13	2.789,87	12.672,00	0,00
18LRD0	CON. ART.83 MUS. NAC. CEN. DE ART. REI. SOF. M.R. MERCADO	12.672,00	9.882,13	2.789,87	12.672,00	0,00
18LRDW	CONTRATO ART.83 IGNIS DESARROLLO, S.L.-F. RODRÍGUEZ LÓPEZ-J.I.MACIAS SÁNCHEZ	35.112,00	0,00	10.533,60	10.533,60	24.578,40
18LRUH	I. REVILLA MARTÍN JR SUÁREZ MONEDERO, SL	1.600,02	1.522,54	77,47	1.600,01	0,01
18LS2I	CONTRATO ART.83 CERES BIOTICS TECH, S.L.- R. RIVAS GONZÁLEZ	53.616,64	19.222,40	1.940,62	21.163,02	32.453,62
18LSD0	CONTRATO ART.83 FUNDACIÓN ALTERNATIVAS.- M. ESCOBAR MERCADO	2.909,10	729,54	725,00	1.454,54	1.454,56
18LSDW	CONTRATO ART.83 FUNDACIÓN ARTEMISAN.- F. RODRÍGUEZ LÓPEZ	8.711,12	0,00	8.711,10	8.711,10	0,02
18LSL4	CONTRATO ART.83 AQUALIA.-M. GARCÍA ROIG	4.576,00	3.892,89	371,14	4.264,03	311,97
18LSP2	J. MARTÍNEZ LANA O CLIFFORD CHANCE	44.000,00	38.016,31	1.662,89	39.679,20	4.320,80
18LT2I	CONTRATO ART. 83 GRUPO AGROTECNOLOGÍA- R. RIVAS GONZÁLEZ	73.920,00	43.335,98	2.850,25	46.186,23	27.733,77
18LT5M	CONTRATO ART 83 FEDERACION ESPAÑOLA DAÑO CEREBRAL - M.A. VERDUGO ALONSO	8.923,64	7.481,13	188,56	7.669,69	1.253,95
18LT8C	CONTRATO ART.83 STRATOS- A.M. MARTÍNEZ GRAÑA	5.720,00	0,00	764,21	764,21	4.955,79
18LTB2	S.J. PERIS ÁLVAREZ IBERDROLA, S.A.	25.350,16	4.729,45	140,74	4.870,19	20.479,97
18LTD0	CONTRATO ART.83 UNIVERSIDAD PABLO OLAVIDE.-R.M. ESCOBAR MERCADO	1.408,00	0,00	558,57	558,57	849,43
18LTDW	CONTRATO ART.83 NATURAL CAPITAL MATTERS, S.L.	29.999,20	0,00	29.984,91	29.984,91	14,29
18LU09	A. ORFAO DE MATOS PATENTE CYTOGNOS S.L. 5	1.076.017,13	896.783,93	90.953,84	987.737,77	88.279,36
18LU2I	CONTRATO ART. 83 GRUPO AGROTECNOLOGÍA- R. RIVAS GONZÁLEZ	70.840,00	37.041,77	2.118,36	39.160,13	31.679,87

Código	Descripción	Gasto previsto	OR ej. anter.	OR ejercicio	Total OR	Gasto pdte.
18LU5L	A. ORFAO DE MATOS CORREIA E VALE BECTON DICKINSON BIOSCIENCES	762.124,00	557.187,02	107.196,49	664.383,51	97.740,49
18LU8C	CONTRATO ART.83 UTE INCLAM-HGM- A.M. MARTÍNEZ GRAÑA	43.601,82	24.500,77	17.753,86	42.254,63	1.347,19
18LUB2	S. PERIS ÁLVAREZ IBERDROLA, RENOVABLES ENERGÍA, S.A.U.	23.746,80	2.545,23	27,65	2.572,88	21.173,92
18LUBK	CONTRATO ART.83 AYUNTAMIENTO DE ALMARAZ DE DUERO (ZAMORA)-A.B. RAMOS GAVILÁN	880,00	0,00	880,00	880,00	0,00
18LUP0	CONTRATO ART.83 EXPEDIA GROUP COMPANY.- P.A. MUÑOZ GALLEGO	7.040,00	2.640,00	4.298,06	6.938,06	101,94
18LUP2	J. MARTÍNEZ LANA O MEDINSA	52.852,80	45.921,53	4.639,62	50.561,15	2.291,65
18LV2I	CONTRATO ART.83 BIOSUM TECHNOLOGY, S.L. R. RIVAS GONZÁLEZ	572,00	554,21	8,10	562,31	9,69
18LV8C	CONTRATO ART.83 AYUNTAMIENTO DE CANDELARIO.- A.M. MARTÍNEZ GRAÑA	6.160,00	5.960,00	200,00	6.160,00	0,00
18LVKL	CONTRATO ART.83 GRUPO NANI, S.L.- J. PINDADO GARCÍA	7.813,08	0,00	200,00	200,00	7.613,08
18LVUN	CONTRATO ART.83 FUNDACIÓN HOSPITAL GENERAL DE LA SANTÍSIMA TRINIDAD. C. MORENO PASCUAL	3.168,00	1.848,00	1.320,00	3.168,00	0,00
18LX2I	CONTRATO ART.83 CERES BIOTICS TECH, SL- R. RIVAS GONZÁLEZ	968,00	617,08	41,42	658,50	309,50
18LX8C	CONTRATO ART.83 EPTISA SERVICIOS DE INGENIERIA.-A.M. MARTÍNEZ GRAÑA	25.960,00	1.438,35	16.252,98	17.691,33	8.268,67
18LXUN	CONTRATO ART.83 CLUB DEPORTIVO UNIVERSIDAD DE SALAMANCA.-C. MORENO PASCUAL	7.040,00	0,00	7.040,00	7.040,00	0,00
18LY8C	CONTRATO ART.83 EPTISA SERVICIOS DE INGENIERIA.- A.M. MARTÍNEZ GRAÑA Y M. YENES ORTEGA	18.746,75	1.260,69	17.385,31	18.646,00	100,75
18LYUH	CONTRATO ART.83 AGRICULTURA Y BODEGA RENACIMIENTO OLIVARES, SL.-REVILLA MARTÍN/ VIVAR QUINTANA	5.227,20	2.133,17	104,64	2.237,81	2.989,39
18LYUN	CONTRATO ART.83 CLUB DE BALONCESTO AVENIDA	2.376,00	0,00	2.376,00	2.376,00	0,00
18LZ5M	CONTRATO ART.83 PLENA INCLUSIÓN ESPAÑA-M.A. VERDUGO-PATRICIA NAVAS	11.704,00	9.818,82	123,14	9.941,96	1.762,04
18LZ8C	CONTRATO ART. 60 (ANTES ART 83). AYUNTAMIENTO DE CANDELARIO. - A.M. MARTÍNEZ GRAÑA	83.578,88	0,00	18.780,85	18.780,85	64.798,03
18LZP2	J. MARTÍNEZ LANA O REIG JOFRE, S.A.	7.040,00	6.998,22	16,78	7.015,00	25,00
18LZPJ	M. SUÁREZ BARRIOS WHITE CASE	245.784,00	144.975,56	7.724,07	152.699,63	93.084,37
18LZUN	CONTRATO ART.83 FUNDACIÓN HOSP. GENERAL DE LA SANTISIMA TRINIDAD.-C. MORENO PASCUAL	3.168,00	0,00	2.112,00	2.112,00	1.056,00
18M102	UNIVERUSAL 2023 AYUNTAMIENTO DE SALAMANCA	10.000,00	0,00	10.000,00	10.000,00	0,00
18NX01	Ayudas Margarita Salas-NextGenerationEU	4.962.109,40	1.637.999,90	2.428.341,24	4.066.341,14	895.768,26
18NX02	Ayudas Maria Zambrano-NextGenerationEU	1.545.000,00	514.043,37	940.643,79	1.454.687,16	90.312,84
18NX03	Ayudas recualificacion profesorado-NextGenerationEU	2.563.366,86	244.448,93	695.081,12	939.530,05	1.623.836,81
18NX08	CampusDigital Enriquecimiento de LMS mediante el uso de herramientas colaborativas NextGenerationEU	48.750,00	18.089,50	4.869,84	22.959,34	25.790,66
18NX10	BoletínDigital "Sistema de centralización de información universitaria" NextGenerationEU	19.500,00	0,00	16.529,10	16.529,10	2.970,90
18NX11	ContenidoDigital "Digitalización de contenidos/asignaturas/recursos" NextGenerationEU	303.004,41	14.562,35	4.393,00	18.955,35	284.049,06
18NX12	CertiDigital "Desarrollo de un proyecto de transformación de certificado en papel a Certificado Digital" NextGenerationEU	175.500,00	72.662,83	46.389,35	119.052,18	56.447,82
18NX13	IASAC "Inteligencia Artificial y Sistemas Autónomos Cognitivos" NextGenerationEU	68.250,00	0,00	42.447,83	42.447,83	25.802,17
18NX14	DigitALL "Formación y certificación en competencias digitales" NextGenerationEU	37.046,50	5.619,86	31.426,64	37.046,50	0,00
18NX15	ProDAT "Sistema de gestión para la unidad de protección de datos" NextGenerationEU	24.375,00	0,00	24.375,00	24.375,00	0,00
18NX16	OpenGnsys NextGenerationEU	43.875,00	0,00	561,52	561,52	43.313,48
18NX17	UNIMOODLE "Ampliación de funciones del Campus Virtual" NextGenerationEU	195.000,00	70.103,76	71.921,65	142.025,41	52.974,59

Código	Descripción	Gasto previsto	OR ej. anter.	OR ejercicio	Total OR	Gasto pdte.
18NX18	DigCompEdu-FyA "Competencias Digitales del Profesorado-Formación y Acreditación" NextGenerationEU	78.000,00	12.670,99	38.545,73	51.216,72	26.783,28
18NX22	CONV. ENTRE LA FUNDACIÓN CENTRO DE SUPERCOMPUTACIÓN DE C . y L. (SCYLE) Y LAS UNIVVERSIDADES DE BURGOS, SAL	389.212,00	11.562,20	95.444,24	107.006,44	282.205,56
18NX23	PROGRAMA INVESTIGO ECYL-NextGeneration EU	827.723,00	0,00	582.878,55	582.878,55	244.844,45
18NX24	PROGRAMA INVESTIGO SEPE- NextGeneration EU	2.052.748,08	0,00	913.595,02	913.595,02	1.139.153,06
18NX25	PLAN COMPLEMENTARIO EN MATERIARES AVANZADOS ENFOCAD A LOS SECTORIES INDUSTRIALES CLAVES EN C Y L:AGROALIM	208.696,00	0,00	34.704,53	34.704,53	173.991,47
18NX26	PROGRAMA DE HIDRÓGENO VERDE "TECNOLOGÍAS, MATERIALES Y PROCESOS PARA LA PRODUCCIÓN A PEQUEÑA ESCALA POI	249.566,09	0,00	44.007,42	44.007,42	205.558,67
18NX27	CIBERINTELIGENCIA.-NextGenrationEU-	643.709,36	0,00	199.818,81	199.818,81	443.890,55
18NX28	Introducción a las tecnologías de la informática y las comunicaciones y su seguridad -NextGenrationEU	1.076.192,00	0,00	504.663,04	504.663,04	571.528,96
18NX29	CONTRATO ART.60 SEGPSA (FINANCIADO CON NextGenratioEU).- L. PELÁEZ FRANCO	390.387,10	0,00	70.451,65	70.451,65	319.935,45
18NX30	CONTRATO ART.60 INCIBE.- J.M. CORCHADO RODRÍGUEZ	132.000,00	0,00	20.614,02	20.614,02	111.385,98
18NX31	CONTRATO ART.60 PLENA INCLUSIÓN ESPAÑA-M.Á. VERDUGO ALONSO	13.090,88	0,00	5.116,31	5.116,31	7.974,57
18NX32	CONTRATO ART.83 FEDERACIÓN DE MUNICIPIOS Y PROVINCIAS(FEMP).- M. DEL POZO PÉREZ	128.216,00	0,00	90.196,25	90.196,25	38.019,75
18NX33	FUND. BIODIVERSIDAD M. LIZANA RENATURALIZACIÓN CIUDADES ESPAÑOLAS NextGenerationEU	227.810,00	0,00	659,20	659,20	227.150,80
18NX34	PROYECTOS TRACTORES 5G DE DIGITALIZACION SECTORIAL NextGeneration EU	434.871,98	0,00	3.320,00	3.320,00	431.551,98
18NX36	PROYECTO Mº CNS-2022-135328 FUNCION DE LOS VOLATILES DE DE MICRORRIZAS EN LA ABSORCION DE AGUA Y DESARROLL	164.710,00	0,00	46.582,01	46.582,01	118.127,99
18NX37	PROYECTO Mº CNS2022-136048 NextGenerationEU MECANISMOS MOLECULARES QUE REGULAN LA ARQUITECTURA DE LAS N	173.290,00	0,00	57.975,69	57.975,69	115.314,31
18NX38	PROYECTO Mº CNS2022-135656 NextGenerationEU CATALIZADORES SUPRAMOLECULARES DE TRANSFERENCIA DE HIDROGEN	181.898,00	0,00	8.077,30	8.077,30	173.820,70
18NX39	PROYECTO Mº CNS2022-136070 NextGenerationEU SOLDADURA CONTINUA POR ULTRASONIDOS PARA MATERIALES TERMOPL	173.199,00	0,00	54.477,60	54.477,60	118.721,40
18NX40	PROYECTO Mº CNS2022-135132 NextGenerationEU SOLUCIONES BASADAS EN LA NATURALEZA PARA UNA ADAPTACION RESIL	172.500,00	0,00	11.346,52	11.346,52	161.153,48
18NX41	PROYECTO Mº CNS2022-136025 NextGenerationEU QUBITS SUPERCONDUCTORES BASADOS EN HETEROESTRUCTURAS ROTA	138.299,00	0,00	122,70	122,70	138.176,30
18NX42	PROYECTO Mº CNS2022-135101 NextGenerationEU PREDICCIÓN DE PANDEMIAS Y DIMENSIONAMIENTO DE RECURSOS MEDICO	164.600,00	0,00	8.496,46	8.496,46	156.103,54
18NX43	PROYECTO Mº CNS2022-135153 NextGenerationEU ENSAMBLAJE DEL HUSO MITOTICO Y REGULACION TEMPORAL DE LA CITO	173.199,00	0,00	9.498,98	9.498,98	163.700,02
18QA5X	A. ALBALADEJO MARTÍNEZ CLINICA DE ORTODONCIA ALBALADEJO, S.L	94.089,60	62.726,40	5.227,20	67.953,60	26.136,00
18QAKL	J. PINDADO GARCÍA UNIVERSITY OF LEEDS	110.691,18	77.447,28	4.608,77	82.056,05	28.635,13
18QAÑY	J. MONTERO MARTIN ART PICASS, S.L.	93.000,00	52.799,98	6.160,00	58.959,98	34.040,02
18QBZM	Á. BADILLO MATOS FUND. REAL INST. ELCANO DE ESTUDIOS INTERNACIONALES	333.894,00	265.343,92	47.373,53	312.717,45	21.176,55
18QCH6	J.L. REVUELTA DOVAL BASF SE	532.400,00	448.261,47	38.287,76	486.549,23	45.850,77
18QH09	A.ORFAO DE MATOS HOSPITALES VINCULADOS A LA SOCIEDAD IBÉRIC	89.138,88	53.550,68	21.918,36	75.469,04	13.669,84
18QHR7	J.A. FLORES VILLAREJO ANTEK, S.A.	195.885,84	157.193,69	5.844,52	163.038,21	32.847,63
18QQJU	R.CANAL BEDIA VARIOS	97.692,64	80.991,17	9.018,61	90.009,78	7.682,86
18R002	TERESA ESCRIBANO BAILÓN PROYECTO RLDS	89.603,58	66.307,44	22.943,30	89.250,74	352,84
18R009	PAULO ALOISIO EDMON- PROYECTO RLDS	26.714,00	16.584,04	4.344,11	20.928,15	5.785,85
18R010	MOISÉS PESCADOR GARRIEL. PROYECTO RLDS	26.192,98	5.774,89	15.470,89	21.245,78	4.947,20
18R015	PROYECTO RLD'S JAVIER MATEOS LÓPEZ	49.754,59	7.851,88	24.681,36	32.533,24	17.221,35

Código	Descripción	Gasto previsto	OR ej. anter.	OR ejercicio	Total OR	Gasto pdte.
18R016	PROYECTO RLD'S F. GARCÍA PEÑALVO Machine learning aplicado a la gestión de imágenes médicas	106.934,66	55.807,54	48.738,37	104.545,91	2.388,75
18R017	PROYECTO RLD'S.-C. FERNÁNDEZ JUNCAL	8.146,26	655,82	1.675,20	2.331,02	5.815,24
18R019	PROYECTO RLD'S- J.J. MENA MARCOS	15.723,41	5.940,08	3.511,45	9.451,53	6.271,88
18R022	PROYECTO RLDS-JESÚS-ANDRÉS TORIBIO QUEVEDO	145.619,45	23.996,62	11.352,47	35.349,09	110.270,36
18R023	PROYECTO RLDS RAFAEL MUÑOZ DE BUSTILLO	69.102,37	2.594,83	5.535,40	8.130,23	60.972,14
18R025	PROYECTO RLDS A. ORFAO DE MATOS	178.534,65	172.341,31	5.245,66	177.586,97	947,68
18R029	PROYECTO RLDS F.J. MELGOSA ARCOS	33.492,34	18.443,37	9.082,83	27.526,20	5.966,14
18R030	PROYECTO RLDS-JUAN SANTOS VARA	3.997,81	120,00	1.152,91	1.272,91	2.724,90
18R031	PROYECTO RLDS-MIGUEL ANGEL VERDUGO ALONSO	8.363,33	5.475,60	1.431,35	6.906,95	1.456,38
18R035	PROYECTO RLD'S 2020 Analítica visual como apoyo a la Inteligencia Artificial explicable R. THERON SÁNCHEZ	47.617,32	3.177,33	44.361,26	47.538,59	78,73
18R037	PROYECTO RLD'S DE ELENA LLAMAS POMBO	9.186,67	0,00	5.640,10	5.640,10	3.546,57
18R042	PROYECTO RLD'S PARA TAREAS DE INVESTIGACIÓN	11.862,00	3.312,27	1.080,40	4.392,67	7.469,33
18R045	PROYECTO RLD's PARA TAREAS DE INVESTIGACIÓN (UAB9) V. RIVES ARNAU	13.243,29	1.167,84	57,00	1.224,84	12.018,45
18R047	PROYECTO RLD's PARA TAREAS DE INVESTIGACIÓN (8320) A. QUEIRUGA DIOS	56.050,68	17.254,24	14.604,30	31.858,54	24.192,14
18R050	PRO. RLDS Del proyecto Europeo UAJJ- M. SÁNCHEZ MALMIERCA	11.778,04	4.732,92	5.616,32	10.349,24	1.428,80
18R051	PROYECTO RLD'S DEL PROYECTO 8330 "XCELING"-J.L.GARCÍA ALONSO	49.685,93	4.447,95	4.780,19	9.228,14	40.457,79
18R052	PROYECTO RLD'S PROCEDENTE DE 18.8336.- E. PIZARRO LUCAS	11.103,92	9.614,00	1.489,92	11.103,92	0,00
18R053	PROYECTO RLD'S PROCEDENTE DE 18VCKC-JOSE MARTINEZ FERNANDEZ	6.737,10	1.736,34	1.847,27	3.583,61	3.153,49
18R054	PROYECTO RLD'S PROCEDENTE DE 188383 (SIDECAR)- Mª CRUZ SÁNCHEZ GÓMEZ	32.456,27	6.033,04	17.548,07	23.581,11	8.875,16
18R055	PROYECTO RLD PROVIENE DE UA7S. PROG.XIV "Diseño de recursos digitales para fomentar el Diseño Universal de Aprendiz	69.181,87	0,00	1.875,14	1.875,14	67.306,73
18R056	PROYECTO RLD PROVIENE DE U120. PROG.XIV "Contratos inteligentes e identidad autosoberana para la gestión actuarial s	21.414,96	0,00	21.414,96	21.414,96	0,00
18R057	PROY. RLD's PROVIENE DE VARIOS ART. PRG.XIV"EFFECTOS DE LOS PARQ. EÓLICOS, TIPO DE HÁBITAT EN VIÑEDOS Y ECOTURI	20.966,51	0,00	19.760,59	19.760,59	1.205,92
18R058	PROYECTO RLD PROVIENE DE 18.8441	10.060,08	0,00	8.280,49	8.280,49	1.779,59
18R060	PROYECTO RLD'S (PROVIENE DE V167)	13.009,05	0,00	4.800,83	4.800,83	8.208,22
18R061	PROYECTO RLD'S (PROVINIENTE DE 8414)- E. BOTELLA RODRÍGUEZ	7.231,56	0,00	2.003,59	2.003,59	5.227,97
18R062	PROYECTO RLDS PROCEDENTE DE LOS ART.83 LEL4-LSL4-LTL4-LVLA.- F. SILLA CORTÉS	2.069,45	0,00	2.040,52	2.040,52	28,93
18R063	PROYECTO RLD'S- "APLICACIONES DE INTELIGENCIA ARTIFICIAL EXPLICABLE PARA EL DIAGNÓSTIC DE ENFERMEDADES CARDI	78.854,79	0,00	1.099,14	1.099,14	77.755,65
18R064	PROYECTO RLD'S- "ESTUDIO DE LA ESTABILIDAD DIAGNÓSTICA DE MENORES CON TRASTORNO DEL ESPECTRO AUTISTA DETE	14.649,85	0,00	12.953,32	12.953,32	1.696,53
18R065	PROYECTO RLD "INTELIGENCIA ARTIFICIAL GENERATIVA Y EXPLICABLE APLICADA A DOMINIOS EDUCATIVOS" PROGRAMA IV DI	69.626,01	0,00	27,74	27,74	69.598,27
18R066	PROYECTO RLD (18.8389) "PERFIL SOFT SKILLS DE EMPLEABILIDAD DE DOCTORES" PROGRAMA XIV	76.121,63	0,00	12.662,40	12.662,40	63.459,23
18R067	PROYECTO RLD PROGRAM XIV "LA MÚSICA FOLCLÓRICA COMO VEHÍCULO PARA EL CONOCIMIENTO SOCIAL" .- M. Navarro Cár	34.271,59	0,00	7.993,14	7.993,14	26.278,45
18R068	PROYECTO RLD RECURSOS DEL 18.8415	26.606,99	0,00	8.973,79	8.973,79	17.633,20
18R070	PROYECTO RLD- PROVIENE DEL 8459 "SMARTSEA"	32.508,23	0,00	14.620,47	14.620,47	17.887,76
18R071	PROYECTO RLD'S "Evaluación de potencial biotecnológico de cepas bacterianas aisladas de vino" Programa XIV	63.683,21	0,00	48,00	48,00	63.635,21

Código	Descripción	Gasto previsto	OR ej. anter.	OR ejercicio	Total OR	Gasto pdte.
18R072	PROYECTO RLD'S (Proveniente de 18.85.31 Proyecto Erasmus +)	27.794,69	0,00	406,97	406,97	27.387,72
18R074	PROYECTO RLD'S (Proveniente de 18.84.54 Proyecto Erasmus + HiLives) F.B. Jordan De Urries Vega	42.238,68	0,00	239,88	239,88	41.998,80
18S001	PROYECTO ERASMUS + YGRC: Youth Goals Research Centre'CONV. JEAN MONNET MODULES 2021	22.500,00	0,00	4.404,25	4.404,25	18.095,75
18S002	PROYECTO ERASMUS + :2021-1-ES01-KA220-HED-000023320-HIGHER EDUCATION LEARNING COMMUNITY FOR INCLUSION (HE	113.892,00	607,37	4.591,58	5.198,95	108.693,05
18S003	PROYECTO ERASMUS + GAMIGRATION: Gamified Values Education For Fostering Migrant,2021-1-ES01-KA220-SCH-000032607	55.911,00	3.897,61	3.703,87	7.601,48	48.309,52
18S005	PROY. Erasmus+ - Cooperation partnerships in adult education. -GreenTour: Interactive map for green tourism for people	39.304,00	3.088,23	13.213,89	16.302,12	23.001,88
18S006	PROY. Erasmus+: Cooperation Partnership - "WIDE: Wellness In Digital Education"	32.254,00	5.478,41	1.958,00	7.436,41	24.817,59
18S007	PROY. ERASMUS + ENCORE: ENriching Circular use of OeR for Education" F.GARCÍA PEÑALVO	71.553,00	9.547,18	29.492,84	39.040,02	32.512,98
18S009	PROYECTO ERASMUS + : Jean Monnet Module on European Prisons	30.000,00	0,00	4.333,70	4.333,70	25.666,30
18S010	PROYECTO ERASMUS +: EUInClass-Programme ERASMUS-JMO-2022-OFET-TT	143.468,00	0,00	13.485,74	13.485,74	129.982,26
18S011	PROYECTO ERASMUS +:"PREVIEW:Promoting Resilience and Employability in uniVersity" 2022-1-IT02-KA220-HED-000088742	65.405,00	0,00	766,40	766,40	64.638,60
18S012	PROYECTO ERASMUS+ "Generación para la innovación, resiliencia, liderazgo y sostenibilidad. ¡Que empiece el juego" GIRL	98.400,00	0,00	29.605,78	29.605,78	68.794,22
18S013	PROYECO ERASMUS+ "SPADATAS: Security and Privacy in Academic Data management at Schools"	42.060,00	0,00	4.266,43	4.266,43	37.793,57
18S014	PROYECTO ERASMUS + "HAIInnovPrev -Empowering Nursing high education with innovative healthcare-associated infection	134.550,00	0,00	13.191,97	13.191,97	121.358,03
18S015	Proyecto ERASMUS + "Cultour Gastronomy: Enhancement of gastronomy tourism potential of small traditional food produc	40.900,00	0,00	2.634,73	2.634,73	38.265,27
18S016	PROYECTO ERASMUS+ EARN-PORTAL: Empowering Youth Workers Against Radicalization"2022-1-TR01-KA220-YOU-00009023:	22.200,00	0,00	2.623,04	2.623,04	19.576,96
18T100	PROGRAMA ACERCAMIENTO INTERGENERACIONAL 2022	151.810,00	39.923,12	43.305,68	83.228,80	68.581,20
18T101	SUBV. DIRECTA "PROGRAMA DE APOYO AL EMPRENDIMIENTO INNOVADOR 2021-2024	250.000,00	39.925,80	57.549,85	97.475,65	152.524,35
18T102	CONVENIO ENTRE LA ADMINISTRACIÓN GENERAL DE LA COMUNIDAD DE CASTILLA Y LEÓN USAL PARA LA ELABORACIÓN DEL I	16.000,00	2.721,72	12.973,71	15.695,43	304,57
18T104	J.C Y L SUBV. DIREC. PARA LA REALIZACIÓN DE ACTIVIDAD DE DIVULGACIÓN DE TRABAJOS EFECTUADOS Y RESULTADOS CO	15.000,00	0,00	8.989,87	8.989,87	6.010,13
18T105	CONVENIO DE COLABORACIÓN ENTRE LA ADMINISTRACIÓN GENERAL DE LA COMUNIDAD DE C. Y L, Y LAS UNIVERSIDADES PÚ	30.000,00	0,00	13.071,71	13.071,71	16.928,29
18T106	SUBV. DIRECTA PARA LA REALIZACIÓN DE ACTUACIONES EN MATERIA DE ACCIÓN EXTERIOR Y ASUNTOS EUROPEOS DURANTI	15.000,00	0,00	13.021,32	13.021,32	1.978,68
18T107	CONVENIO DE COLABORACIÓN ENTRE LA GERENCIA DE SER. SOCIALES DE C. Y L Y LA UNIV. DE SALAMANCA PARA EL DESARF	2.000,00	0,00	1.978,50	1.978,50	21,50
18T108	CONVENIO ENTRE LA GERENCIA DE SERV. SOCIALES Y LA USAL PARA LA REALIZACIÓN DE ACTUACIONES DE PROMOCIÓN DE L	44.060,80	0,00	9.734,28	9.734,28	34.326,52
18U104	PRO. EUROPEO IProPBio H2020-MSCA-RISE-2017. M. MARTÍN MARTÍN	45.000,00	24.427,44	9.682,63	34.110,07	10.889,93
18U105	PROY. EUROPEO "ENHANCED MIGRATION MEASURES FROM A MULTIDIMENSIONAL PERSPECTIVE". REC-SC6-MIGRATION-2018-;	132.420,00	86.368,46	34.263,40	120.631,86	11.788,14
18U107	PROY. EUROPEO"STRUCTURED ATTOSECOND PULSES FOR ULTRAFAST NANOSCIENCE" ERC-2019-STG	1.140.000,00	487.376,12	179.070,29	666.446,41	473.553,59
18U108	PROY. EUROPEO PEOPLEANDWRITING- "THE SECRET LIFE OF WRITING: PEOPLE, SCRIPT AND IDEAS IN THE IBERIAN PENINSU	796.032,00	168.484,27	141.991,74	310.476,01	485.555,99
18U109	PROY. EUROPEO TECTONIC- "TECHNOLOGICAL CONSORTIUM TO DEVELOP SUSTAINABILITY OF UNDERWATER CULTURAL HEF	128.700,00	9.322,82	12.600,00	21.922,82	106.777,18
18U110	PROYECTO AUROPEO:Climate Change Adaptation in the Heritage City of Salamanca (ES): Ecosystem services, Green Infra	135.398,00	0,00	35.220,65	35.220,65	100.177,35
18U115	PRY. EUROPEO, Talanoa Water Dialogue for Transformational Adaptation to Water Scarcity Under Climate Change" TALAN	416.830,00	134.512,46	88.494,16	223.006,62	193.823,38
18U116	PROY. EUROP. An Interactive, Collaborative Digital Gamification Approach to Effective Experiential Training and Predictio	359.000,00	61.412,71	61.205,07	122.617,78	236.382,22
18U117	PROY. EUROP. : CSA-LSP (Coordination and Support Actions-Lum Sum) H2020-IBA-SwafS-Support-2-2020 -RI4C2	203.180,96	32.430,23	80.463,26	112.893,49	90.287,47
18U118	PROYECTO EUROPEO Linking extensive husbandry practices to the intrinsic quality of pork and broiler meat"H2020-FNR-2C	117.182,00	9.995,77	26.241,83	36.237,60	80.944,40

Código	Descripción	Gasto previsto	OR ej. anter.	OR ejercicio	Total OR	Gasto pdte.
18U119	PROY. EURP. H2020-LC-GD-2020 ": A Holistic Fire Management Ecosystem for Prevention Detection and Restoration of Envi	562.000,00	86.208,73	131.841,12	218.049,85	343.950,15
18U121	PROYECTO EUROPEO TiMaScan: : Recirculated tissue macrophages in blood: Novel approach to early diagnosis and treatm	240.000,00	43.669,71	175.269,65	218.939,36	21.060,64
18U122	PROY. EURP. CHAMELEON-"A HOLISTIC APPROACH TO SUSTAINABLE, DIGITAL EU AGRICULTURE.FORESTRY, LIVESTOCK AND	424.500,00	5.812,58	80.550,48	86.363,06	338.136,94
18U123	PROY. EUROPEO HORIZON-ERC-2021-STG PROVENANCE AND TRANSPORT PATHAWAYS OF MARINE	1.192.612,79	583,04	407.451,08	408.034,12	784.578,67
18U124	PROYECTO EUROPEO "CONTROLLING CHIRALITY IN ATOMICALLY THIN QUANTUM ELECTRONIC MATERIALS" - CHIROTROINCS-	1.442.600,00	0,00	2.334,26	2.334,26	1.440.265,74
18U125	PROYECTO EUROPEO -TRANSCEND-Transformational and Robust adaptatioN to water Scarcity and ClimatE chaNge under D	564.600,00	0,00	89.773,97	89.773,97	474.826,03
18U126	PROYECTO EUROPEO: CONVOCATORIA CERV-2022-EQUAL, "Evaluando Campañas contra el odio"	8.710,17	0,00	6.914,88	6.914,88	1.795,29
18U127	PROYECTO EUROPEO "A HOLISTIC DIGITAL MINE 4.0 ECOSYSTEM" HORIZON-CL4-2022 RESILIENCE-01	386.000,00	0,00	64.442,93	64.442,93	321.557,07
18U128	PROYECTO EUROPEO "An European and Ibero-American approach for the digital collection, analysis and dissemination of f	342.000,00	0,00	53.202,18	53.202,18	288.797,82
18U129	PROYECTO EUROPEO "Gendered Innovation Living Labs" HORIZON WIDERA-2022-ERA-01 - GILL-	107.800,00	0,00	24.344,47	24.344,47	83.455,53
18U130	PROYECTO EUROPEO "Smart, Sustainable and coheSive Digitalización conceived as a Digital Innovation Hub" DIGITAL-2021-	38.000,00	0,00	9.615,46	9.615,46	28.384,54
18U131	PROYECTO EUROPEO "The Mesolithic-Neolithic Transition in the Northern Pontic Region: A multi-proxi approach to the so	149.712,96	0,00	29.913,36	29.913,36	119.799,60
18U132	PROYEC. CONV. 0796_INTEGRATENCION_II_6_E.- PROG. INTERREG V.A. ESPAÑA PORTUGAL (POCTEP) 2014-2020-" Punto c	16.000,00	0,00	14.980,00	14.980,00	1.020,00
18U134	PROYECTO EUROPEO CONV. HORIZONT-CL4-2022-HUMAN-02 "A network of excellence for distributed, trustworthy, efficie	192.800,00	0,00	4.629,60	4.629,60	188.170,40
18U136	PROYECTO EUROPEO TransColaB PLUS PROGRAMA DE COOPERACIÓN INTERREG VI A ESPAÑA-PORTUGAL (POCTEP) 2021-20	156.225,59	0,00	1.173,12	1.173,12	155.052,47
18UA3M	PROYECTO EUROPEO STRONG-2020-H2020-INFRAIA-2018-2020	20.800,00	808,90	16.729,92	17.538,82	3.261,18
18UA8N	PROY EUROPEO "Probing Matter at the Extreme Conditions with Neutron Stars" ProMatEx-NS - HORIZON-MSCA-2022-PF-01 /	149.712,96	0,00	29.686,47	29.686,47	120.026,49
18UADS	PROY. EUROPEO HORIZON TMA MSCA "The Role of cohEsin dynamicS at sTAlled ReplicaTion forks" RESTART	165.552,96	0,00	11.478,02	11.478,02	154.074,94
18UADW	PROY. EUROPEO MARBEFES-HORIZON-CL6-2021-BIODN-01 MARINE BIODIVERSITY	212.700,00	2.050,42	9.338,43	11.388,85	201.311,15
18UAI6	PROY. EUROPEO "TRANSBIOLINE" H2020-JTI-IMI2-2017-13 two-stage. J.J. GARCÍA MARÍN	55.600,00	2.162,95	33.559,63	35.722,58	19.877,42
18UAPJ	PROYECTO EUROPEO "SECURE AND SUSTAINABLE SUPPLY OF RAW MATERIALS FOR EU INDUSTRY" horizon-cl4-2022-RESILIE	91.800,80	0,00	21.010,23	21.010,23	70.790,57
18UBQJ	PROYECTO EUROPEO H2020-WIDESPREAD-2020-5	117.700,00	82.743,13	32.381,87	115.125,00	2.575,00
18UBVB	PROYECTO EUROPEO " Cooperación interpolicial y Social contra los Delitos de Odio" CERV-2022-EQUAL- CISDO-	58.690,80	0,00	3.227,83	3.227,83	55.462,97
18UBVL	PROYECT. EUROPEO "MAGNETISM AND THE EFFECTS OF ELECTRIC FIELD"-L. LÓPEZ DÍAZ	250.904,00	120.430,86	54.261,97	174.692,83	76.211,17
18UBVY	PRO. EUR. INB. (POCTEP)2014-2020. ALFREDO MATEOS GARCÍA	108.375,00	81.205,97	10.655,85	91.861,82	16.513,18
18UBZO	PROYECTO EUROPEO NaturFAB PROGRAMA DE COOPERACIÓN INTERREG VI A ESPAÑA-PORTUGAL (POCTEP) 2021-2027	174.564,87	0,00	678,32	678,32	173.886,55
18UCBS	PROY. EUROPEO CIRCULAR_CHALLENGE del Programa de Cooperación Interreg VI a España- Portugal (poctep) 2021-2027	139.976,15	0,00	65,00	65,00	139.911,15
18UCJU	PROYECTO EUROPEO AIMS-2-TRIALS- H2020-JTI-IMI2-2016-10-two-stage.R. CANAL BEDIA	187.385,00	73.357,62	9.967,78	83.325,40	104.059,60
18UCM8	Modelling the transfer of long-term temperature changes in the atmosphere to the vadose zone of karst regions: from gla	145.332,48	113.465,75	35.122,68	148.588,43	-3.255,95
18UCTY	PROYECTO CEI_2030 DEL PROGRAMA INTERREG V.A. ESPAÑA PORTUGAL (POCTEP) 2014-2020-. " CAPITALIZAR CONHECIMIE	23.538,68	0,00	6.750,20	6.750,20	16.788,48
18UDIG	PROYECTO EUROPEO "FuEi THE bRain In healtThY aging and agE-relateD diseases"(ETERNITY)	417.542,40	0,00	31.109,37	31.109,37	386.433,03
18UDTY	PROY. EUROPEO POCTEP 015_C_D_CCG_MAIS_3_P C&D:CCG+	89.726,36	0,00	6.523,92	6.523,92	83.202,44
18UKRU	PRO. EUR. DIS. (POCTEP) CONV.2 J.M. CORCHADO RODRÍGUEZ	97.332,73	94.191,71	635,00	94.826,71	2.506,02
18ULRU	PROY. EUROPEO HESSP- HIPPOCAMPUS EXTRACELLULAR SPACE SIMULATOR PROYECT.	237.932,16	158.684,82	32.669,67	191.354,49	46.577,67

Código	Descripción	Gasto previsto	OR ej. anter.	OR ejercicio	Total OR	Gasto pdte.
18UMRU	PROYECT. EUROPEO IoTalentum Internet of Things: Advance Learning in Networked Training" J. M. CORCHADO RODRÍGUEZ	415.409,76	55.232,51	93.618,10	148.850,61	266.559,15
18UOPQ	PROYECTO EUROPEO "COMBATING GENDER STEREOTYPES BY HIGHLIGHTING WOMEN'S CONTRIBUTION TO THE HISTORY OF	69.120,00	0,00	1.638,45	1.638,45	67.481,55
18V158	CONVENIO DE COLABORACIÓN USAL- INSTITUT RAMÓN LLULL	113.372,00	79.908,96	20.017,26	99.926,22	13.445,78
18V160	PROY. INV. "ADAPTACIÓN TRANSFORMATIVA AL CAMBIO CLIMÁTICO EN EL REGADÍO (ATACC)"	76.800,00	67.088,66	16,74	67.105,40	9.694,60
18V169	FUNDACION BBVA-ALBERTO PARDAL PADIN	22.536,95	17.919,39	1.873,73	19.793,12	2.743,83
18V170	FUNDACION BBVA-JUAN ANTONIO GONZALEZ IGLESIAS	21.526,50	16.790,00	1.238,08	18.028,08	3.498,42
18V171	FUNDACION BBVA- M ADELAIDA ANDRES SANZ	37.290,00	17.470,09	2.893,17	20.363,26	16.926,74
18V173	RECUPERACIÓN DE EXPERIMENTOS - INDEMNIZACIÓN SINIESTRO Z96112411	5.679,20	0,00	1.568,06	1.568,06	4.111,14
18V175	Convenio GESSINTTOP	157.764,00	71.059,69	32.322,03	103.381,72	54.382,28
18V177	FBBVA.PROY. Enseñar a enseñar ciencias a través de la Integración	35.500,00	24.663,70	7.673,68	32.337,38	3.162,62
18V179	FUNDACIÓN LA CAIXA. BECA DE DOCTORADO INPHINIT RETAINING EN CENTROS DE INVESTIGACIÓN DE ESPAÑA Y PORTUGAL-	115.092,00	47.685,54	34.938,68	82.624,22	32.467,78
18V183	CONVENIO DE COLABORACIÓN EMPRESARIAL EN ACTIVIDADES DE INTERÉS GENERAL ENTRE LA USAL Y LA FUND. ESPAÑOLA F	36.000,00	13.815,10	22.180,26	35.995,36	4,64
18V186	PROYECTO "El impacto del aprendizaje activo en la educación financiera de los jóvenes españoles"- BBVA	10.000,00	2.705,76	6.065,93	8.771,69	1.228,31
18V188	FUNDACIÓN BBVA" BECAS LEONARDO A INVESTIGADORES Y CREADORES CULTURALES	40.000,00	0,00	18.068,60	18.068,60	21.931,40
18V189	SUBV. PARA LA REALIZACIÓN DE INVESTIGACIONES FEMINISTAS, DE GÉNERO Y SOBRE MUJERES, PARA EL AÑO 2022-"Actitud	24.379,04	0,00	18.497,43	18.497,43	5.881,61
18V191	UNIV. DE PANAMÁ COLABORACIÓN PROYECTO "EVALUACIÓN DE LA TOXICIDAD AGUDA, ACTIVIDAD ANTIOXIDANTE Y CARDIV.	5.946,27	0,00	616,50	616,50	5.329,77
18V192	PROY. FUND. LA CAIXA CONV. fs22_1B Realidad Social de los jóvenes en España. Elaboración y entrega de un artículo inéd	3.630,00	0,00	1.251,51	1.251,51	2.378,49
18V193	PROYECTO PROGRAMA DE PROMOCIÓN DE LA INVESTIGACIÓN DE LA FEHH "ESTUDIO DEL IMPACTO DE LA ALTERACIONES EN	39.000,00	0,00	31.009,97	31.009,97	7.990,03
18V194	SUBVENCIÓN DE LA FUND. PLURALISMO Y CONVIVENCIA F.S.P. DESTINADA A LA REALIZACIÓN DE ACTIVIDADES DIRIGIDAS A I	7.485,00	0,00	2.400,78	2.400,78	5.084,22
18V195	CONVENIO USAL-DIPUTACIÓN PROVINCIAL DE SEGOVIA-CONFLOENTA-2023- J.M. MATEOS ROCO-JUAN J. PALAO VICENTE	50.000,00	0,00	49.085,06	49.085,06	914,94
18V196	CONVENIO PARA EL IMPULSO DE LAS ACTIVIDADES DE LA CÁTEDRA DE MEMORIA DEMOCRÁTICA "JOSEFINA CUESTA"	95.000,00	0,00	17.100,00	17.100,00	77.900,00
18V200	Convenio Fundación científica de la AECC -LAB AECC 2023- -J.M. MUÑOZ FELIX	300.000,00	0,00	29.619,22	29.619,22	270.380,78
18V201	Cont Predoc Fundación Tatiana. "Análisis de variantes polimórficas del receptor de neurotransmisores TRKA relacionadas con dol	105.000,00	0,00	180,31	180,31	104.819,69
18VA5Q	Convenio Fundación PALARQ "Proyecto arqueológico en las cuevas de La Loseta y Les Pedroses. Territorio, arte y simbolis	2.400,00	0,00	2.400,00	2.400,00	0,00
18VAI6	PROYECTO DE INV. FUNDACIÓ LA MARATÓ DE RV3 - J.J. GARCÍA MARÍN	96.000,00	46.651,94	49.348,06	96.000,00	0,00
18VAVW	CONVENIO ENTRE LA DIPUTACIÓN DE PALENCIA Y LA USAL PARA PROMOVER LA INVESTIGACIÓN CIENTÍFICA "GEOPARQUE LA	3.000,00	0,00	148,19	148,19	2.851,81
18VAXH	CONV. MARCO DE COLAB. IBERDROLA-USAL-PROY. INV. "SIMPLIFICACIÓN DE LOS PROCEDIMIENTOS PARA OBTENCIÓN DE AU	40.000,00	7.496,56	23.610,11	31.106,67	8.893,33
18VB5Q	CONVENIO FUNDACIÓN PALARQ, "ACTIVIDADES DE INTERÉS GENERAL PROY. LA CUEVA DE TITO BUSTILLO"	4.000,00	0,00	4.000,00	4.000,00	0,00
18VBI6	Convenio colaboración IGTP, FRCB-IDIBAPS, USAL, FIMA, CICbioGUNE -Convocatoria de FAECC- J.J. García Marín	180.000,00	0,00	6.177,31	6.177,31	173.822,69
18VBUL	SEGURCAIXA- RECUPERACIÓN MUESTRAS- A. TABERNERO URBIETA	33.256,12	30.391,40	2.302,86	32.694,26	561,86
18VC8C	CONVENIO DE COLABORACIÓN ENTRE LA DIPUTACIÓN DE SALAMANCA Y LA USAL PARA LA PROPUESTA DE GEOPARQUE DE SA	55.000,00	0,00	50.211,45	50.211,45	4.788,55
18VCQJ	CONVENIO ENTRE LA UNIVERSIDAD DE SALAMANCA, EL INSTITUTO DE NEUROCIENCIAS DE CASTILLA Y LEÓN, Y LA FUNDACIÓ	24.000,00	3.491,81	504,21	3.996,02	20.003,98
18VCS9	CONVENIO UNIVERSIDAD DE COIMBRA (FUNDAÇÃO LA CAIXA) -USAL- - SANTOS BUELGA, C.	36.716,00	0,00	13.029,98	13.029,98	23.686,02
18VDQJ	FUND. ARECES-PROY. "PÉRDIDA AUDITIVA RELACIONADO CON LA EDAD Y DEMENCIA"	112.000,00	41.954,59	29.608,88	71.563,47	40.436,53

Código	Descripción	Gasto previsto	OR ej. anter.	OR ejercicio	Total OR	Gasto pdte.
18VEDY	Convenio entre la Consejería de Cultura y Turismo de la Junta de Galicia y la Univ. de Salamanca para la docencia, la inv	58.462,56	4.828,87	14.942,76	19.771,63	38.690,93
18VF43	CENTRO DE LÁSERES PULSADOS	294.790,60	202.180,00	15.263,22	217.443,22	77.347,38
18Y197	AYUDAS A LA INVESTIGACIÓN FUND. S. SOLÓRZANO 2022-Estrategias de control total de planta para mejorar la eco-eficiencia	2.700,00	0,00	2.284,43	2.284,43	415,57
18Y199	AYUDAS A LA INVESTIGACIÓN FUND. S. SOLÓRZANO 2022-Elucidating the role of IBM1 in epigenetic regulation of meiosis in	2.700,00	1.779,13	920,87	2.700,00	0,00
18Y204	AYUDAS A LA INVESTIGACIÓN FUND. S. SOLÓRZANO 2022-Cartografía magnética de alta resolución del sur de la provincia de	1.250,00	962,10	252,26	1.214,36	35,64
18Y207	AYUDAS A LA INVESTIGACIÓN FUND. S. SOLÓRZANO 2022-FS/3-2022 CROMATOGRFIA LÍQUIDA BIDIMENSIONAL (2D-LC) PAR	3.300,00	0,00	3.292,21	3.292,21	7,79
18Y208	AYUDAS A LA INVESTIGACIÓN FUND. S. SOLÓRZANO 2022-FS/4-2022 EDICIÓN, ESTUDIO Y DIFUSIÓN DE UN MANUSCRITO MEDIEVAL	2.000,00	0,00	2.000,00	2.000,00	0,00
18Y209	AYUDAS A LA INVESTIGACIÓN FUND. S. SOLÓRZANO 2022-FS/6-2022 DESARROLLO DE UN HUERTO-INVERNADERO MODULAR	4.000,00	0,00	3.999,90	3.999,90	0,10
18Y210	AYUDAS A LA INVESTIGACIÓN FUND. S. SOLÓRZANO 2022-FS/8-2022 REVALORIZACIÓN DE SUBPRODUCTOS DE LA INDUSTRIA	3.934,00	0,00	3.934,00	3.934,00	0,00
18YAPO	AYUDAS A LA INVESTIGACIÓN FUND. S. SOLÓRZANO 2022-FS/1-2022-AMPLIACIÓN Y APROVECHAMIENTO DEL TESORO LEXICográfico	3.700,00	0,00	3.585,25	3.585,25	114,75
18YC8U	AYUDAS A LA INVESTIGACIÓN FUND. S. SOLÓRZANO 2022-Análisis del estado tenso-deformacional en ajustes por interferencia	2.366,00	1.843,66	400,00	2.243,66	122,34
18YE2B	AYUDAS A LA INVESTIGACIÓN FUND. S. SOLÓRZANO 2022-FS/5-2022 MÉTODOS IMPLÍCITO-EXPLÍCITOS EXTRAPOLADOS QUE SE APLICAN	3.500,00	0,00	2.694,50	2.694,50	805,50
18YEZP	AYUDAS A LA INVESTIGACIÓN FUND. S. SOLÓRZANO 2022-FS/2-2022 DISEÑO Y ANÁLISIS DE MODELOS MATEMÁTICOS PARA SIMULAR	2.500,00	0,00	811,98	811,98	1.688,02
6T0328	EXPERTO EN COMPETENCIAS SOCIOLABORALES-UNIVERSITARIAS	306.042,50	195.409,47	62.167,21	257.576,68	48.465,82
UEAB22	UNIVERSIDAD DE LA EXPERIENCIA- AYUNTAMIENTO DE BÉJAR CURSO 2022-2023	1.000,00	0,00	800,00	800,00	200,00
UEAC22	UNIVERSIDAD DE LA EXPERIENCIA AYUNTAMIENTO DE CIUDAD RODRIGO 2022	1.500,00	1.020,00	480,00	1.500,00	0,00
UEAC23	UNIVERSIDAD DE LA EXPERIENCIA AYUNTAMIENTO DE CIUDAD RODRIGO 2023	1.500,00	0,00	846,56	846,56	653,44
UEAY23	AYUNTAMIENTO DE SALAMANCA-UNIVERSIDAD DE LA EXPERIENCIA 2023	12.000,00	0,00	9.402,14	9.402,14	2.597,86
UEAZ23	UNIVERSIDAD DE LA EXPERIENCIA- AYUNTAMIENTO DE ZAMORA 2023	2.500,00	0,00	2.500,03	2.500,03	-0,03
UEDI23	CONVENIO DIPUTACIÓN U. DE LA EXPERIENCIA 2023-PROVINCIA UNIVERSITARIA	40.000,00	0,00	39.765,82	39.765,82	234,18
UEJC22	UNIVERSIDAD DE LA EXPERIENCIA J.C. y L. 2022-2023	138.193,29	22.823,96	98.069,55	120.893,51	17.299,78
UEJC23	UNIVERSIDAD DE LA EXPERIENCIA J.C. y L. 2023-2024	56.459,00	0,00	27.880,80	27.880,80	28.578,20
UETO23	UNIVERSIDAD DE LA EXPERIENCIA-AYUNTAMIENTO DE TORO	2.000,00	0,00	1.902,50	1.902,50	97,50



Universidad de Salamanca

Desviación de financiación 2023

Ejercicio 2023

Programas de actuación específica	Derechos / Obligaciones 2023	Remanente Afectado 2022	Financiación con remanente	Desviación Financiación Positiva	Desviación Financiación Negativa
Fondos Next Generation EU					
Componente 5: Preservación del espacio litoral y los recursos hídricos	-659,20				-659,20
Componente 13: PERTE Nueva Economía de la Lengua. Impulso a la PYME	2.173.913,00			2.173.913,00	
Componente 14: Plan de modernización y competitividad del Sector Turístico	-70.451,65				-70.451,65
Componente 15: Conectividad Digital, impulso de la ciberseguridad y despliegue del 5G	1.963.037,96			1.963.037,96	
Componente 16: Estrategia Nacional de Inteligencia Artificial	-360.351,06	231.064,75	231.064,75		-129.286,31
Componente 17: Reforma Institucional y fortalecimiento de las capacidades del Sistema Nacional de Ciencia, Tecnología e Innovación	2.766.512,90	2.298.137,89		2.766.512,90	
Componente 19: Plan Nacional de Capacidades Digitales	693.564,83			693.564,83	
Componente 21: Modernización y digitalización del Sistema Educativo, incluida la educación temprana de 0 a 3 años	-1.322.033,81	4.774.915,46	1.322.033,81		
Componente 22: Plan de choque para la economía de los cuidados y refuerzo de las políticas de inclusión	45.994,36			45.994,36	
Componente 23: Nuevas políticas públicas para un mercado de trabajo dinámico, resiliente e inclusivo	-1.421.770,09	2.783.199,40	1.421.770,09		
Componente 24: Revalorización de la industria cultural	-9.025,97	12.025,97	9.025,97		



Universidad de Salamanca

Desviación de financiación 2023

Ejercicio 2023

Programas de actuación específica	Derechos / Obligaciones 2023	Remanente Afectado 2022	Financiación con remanente	Desviación Financiación Positiva	Desviación Financiación Negativa
Inversiones					
Plan Especial de Medicina - Inversiones para la mejora de la calidad docente	1.700.719,84			1.700.719,84	
Subvención Directa Centro Científico Tecnológico Empresarial ETS	250.000,00			250.000,00	
Investigación					
Programas y proyectos Europeos	830.109,85	4.098.612,84		830.109,85	
Programas y proyectos Estatales	2.129.243,97	4.503.701,66		2.129.243,97	
Programa Ramón y Cajal/ Juan de la Cierva	-77.240,48	85.517,06	77.240,48		
Proyectos FIS	12.370,88	61.569,84		12.370,88	
Programas y proyectos Junta Castilla y León	52.674,20			52.674,20	
Programas y proyectos Especiales:					
* Financiación estatal	76.444,28	59.634,52		76.444,28	
* Financiación JCYL	3.597,86			3.597,86	
* Financiación local	3.349,34			3.349,34	
* Financiación privada	46.282,38	305.251,86		46.282,38	
Contratos Art. 60 LOSU	16.375,04	4.190.087,31		16.375,04	
Equipamiento Científico	-459.477,00	459.500,00	459.477,00		
Proyecto USAL4 Excellence Cofund	-677.364,21	1.760.369,84	677.364,21		



Universidad de Salamanca

Desviación de financiación 2023

Ejercicio 2023

Programas de actuación específica	Derechos / Obligaciones 2023	Remanente Afectado 2022	Financiación con remanente	Desviación Financiación Positiva	Desviación Financiación Negativa
Formación personal investigador FPI	212.237,59			212.237,59	
Formación personal investigador FPU	-121.120,49				-121.120,49
Formación personal investigador JCYL-FSE	-450.534,43				-450.534,43
Programa Beatriz Galindo	-5.494,43				-5.494,43
Personal Técnico Ministerio	-239.576,57				-239.576,57
Programa José Castillejo	-1.355,32				-1.355,32
Técnicos de apoyo JCYL-FSE	-98.327,82				-98.327,82
Plan Especial de Medicina-Contratos	401.633,16			401.633,16	
Recursos Liberados Disponibles	-371.391,10	831.222,95	371.391,10		
Otras actuaciones					
Subvenciones y donaciones:					
* Financiación europea	589.923,16	1.962.633,50		589.923,16	
* Financiación estatal	4.675,00	125.288,32		4.675,00	
* Financiación autonómica	-168.068,51	343.258,53	168.068,51		
* Financiación local	49.046,31	10.172,67		49.046,31	
* Financiación privada	-119.439,00	323.948,30	119.439,00		
* Otras financiaciones	1.411,69	126.671,90		1.411,69	



Universidad de Salamanca

Desviación de financiación 2023

Ejercicio 2023

Programas de actuación específica	Derechos / Obligaciones 2023	Remanente Afectado 2022	Financiación con remanente	Desviación Financiación Positiva	Desviación Financiación Negativa
Cátedras					
* Financiación estatal	17.005,74	40.975,60		17.005,74	
* Financiación autonómica	-3.639,48				-3.639,48
* Financiación privada	-4.929,96	185.602,18	4.929,96		
Participación Artículo 60 LOSU	-90.354,26	459.609,45	90.354,26		
Participación donaciones	-654,58	12.762,94	654,58		
Anticipos FEDER Proyectos	-150.203,66	17.817.845,28	226.707,16		
Totales	7.816.660,26	47.863.580,02	5.179.520,88	14.040.123,34	-1.120.445,70



Universidad de Salamanca

Desviación de financiación 2023. Detalle

Ejercicio 2023

Programas de actuación específica	Derechos Reconocidos Netos	Obligaciones Reconocidas Netas	Derechos / Obligaciones 2023	Remanente Afectado 2022	Financiación con remanente
Fondos Next Generation EU					
Componente 5: Preservación del espacio litoral y los recursos hídricos	0,00	659,20	-659,20		
Componente 13: PERTE Nueva Economía de la Lengua. Impulso a la PYME	2.173.913,00	0,00	2.173.913,00		
Componente 14: Plan de modernización y competitividad del Sector Turístico	22.560,00	93.011,65	-70.451,65		
Componente 15: Conectividad Digital, impulso de la ciberseguridad y despliegue del 5G	1.986.971,98	23.934,02	1.963.037,96		
Componente 16: Estrategia Nacional de Inteligencia Artificial	0,00	360.351,06	-360.351,06	231.064,75	231.064,75
Componente 17: Reforma Institucional y fortalecimiento de las capacidades del Sistema Nacional de Ciencia, Tecnología e Innovación	5.919.946,98	3.153.434,08	2.766.512,90	2.298.137,89	
Componente 19: Plan Nacional de Capacidades Digitales	1.398.046,68	704.481,85	693.564,83		
Componente 21: Modernización y digitalización del Sistema Educativo, incluida la educación temprana de 0 a 3 años	3.023.492,00	4.345.525,81	-1.322.033,81	4.774.915,46	1.322.033,81
Componente 22: Plan de choque para la economía de los cuidados y refuerzo de las políticas de inclusión	141.306,92	95.312,56	45.994,36		
Componente 23: Nuevas políticas públicas para un mercado de trabajo dinámico, resiliente e inclusivo	74.703,48	1.496.473,57	-1.421.770,09	2.783.199,40	1.421.770,09
Componente 24: Revalorización de la industria cultural	0,00	9.025,97	-9.025,97	12.025,97	9.025,97



Universidad de Salamanca

Desviación de financiación 2023. Detalle

Ejercicio 2023

Programas de actuación específica	Derechos Reconocidos Netos	Obligaciones Reconocidas Netas	Derechos / Obligaciones 2023	Remanente Afectado 2022	Financiación con remanente
<i>Inversiones</i>					
Plan Especial de Medicina - Inversiones para la mejora de la calidad docente	1.726.503,00	25.783,16	1.700.719,84		
Subvención Directa Centro Científico Tecnológico Empresarial ETS	250.000,00	0,00	250.000,00		
<i>Investigación</i>					
Programas y proyectos Europeos	3.036.888,16	2.206.778,31	830.109,85	4.098.612,84	
Programas y proyectos Estatales	5.182.335,05	3.053.091,08	2.129.243,97	4.503.701,66	
Programa Ramón y Cajal/ Juan de la Cierva	196.760,12	274.000,60	-77.240,48	85.517,06	77.240,48
Proyectos FIS	30.999,99	18.629,11	12.370,88	61.569,84	
Programas y proyectos Junta Castilla y León	1.212.241,81	1.159.567,61	52.674,20		
Programas y proyectos Especiales:					
* Financiación estatal	110.221,67	33.777,39	76.444,28	59.634,52	
* Financiación JCYL	68.466,86	64.869,00	3.597,86		
* Financiación local	106.624,44	103.275,10	3.349,34		
* Financiación privada	382.530,72	336.248,34	46.282,38	305.251,86	
Contratos Art. 60 LOSU	4.096.548,02	4.080.172,98	16.375,04	4.190.087,31	
Equipamiento Científico	0,00	459.477,00	-459.477,00	459.500,00	459.477,00
Proyecto USAL4 Excellence Cofund	375.000,00	1.052.364,21	-677.364,21	1.760.369,84	677.364,21



Universidad de Salamanca

Desviación de financiación 2023. Detalle

Ejercicio 2023

Programas de actuación específica	Derechos Reconocidos Netos	Obligaciones Reconocidas Netas	Derechos / Obligaciones 2023	Remanente Afectado 2022	Financiación con remanente
Formación personal investigador FPI	1.008.160,10	795.922,51	212.237,59		
Formación personal investigador FPU	1.796.158,66	1.917.279,15	-121.120,49		
Formación personal investigador JCYL-FSE	2.536.122,82	2.986.657,25	-450.534,43		
Programa Beatriz Galindo	400.724,62	406.219,05	-5.494,43		
Personal Técnico Ministerio	140.975,89	380.552,46	-239.576,57		
Programa José Castillejo	20.157,68	21.513,00	-1.355,32		
Técnicos de apoyo JCYL-FSE	412.778,17	511.105,99	-98.327,82		
Plan Especial de Medicina-Contratos	405.000,00	3.366,84	401.633,16		
Recursos Liberados Disponibles	0,00	371.391,10	-371.391,10	831.222,95	371.391,10
Otras actuaciones					
Subvenciones y donaciones:					
* Financiación europea	1.290.245,10	700.321,94	589.923,16	1.962.633,50	
* Financiación estatal	173.069,87	168.394,87	4.675,00	125.288,32	
* Financiación autonómica	375.889,45	543.957,96	-168.068,51	343.258,53	168.068,51
* Financiación local	254.129,83	205.083,52	49.046,31	10.172,67	
* Financiación privada	148.525,88	267.964,88	-119.439,00	323.948,30	119.439,00
* Otras financiaciones	86.299,31	84.887,62	1.411,69	126.671,90	



Universidad de Salamanca

Desviación de financiación 2023. Detalle

Ejercicio 2023

Programas de actuación específica	Derechos Reconocidos Netos	Obligaciones Reconocidas Netas	Derechos / Obligaciones 2023	Remanente Afectado 2022	Financiación con remanente
Cátedras					
* Financiación estatal	47.000,00	29.994,26	17.005,74	40.975,60	
* Financiación autonómica	10.000,00	13.639,48	-3.639,48		
* Financiación privada	99.208,00	104.137,96	-4.929,96	185.602,18	4.929,96
Participación Artículo 60 LOSU	0,00	90.354,26	-90.354,26	459.609,45	90.354,26
Participación donaciones	0,00	654,58	-654,58	12.762,94	654,58
Anticipos FEDER Proyectos	76.503,50	226.707,16	-150.203,66	17.817.845,28	226.707,16
Totales	40.797.009,76	32.980.349,50	7.816.660,26	47.863.580,02	5.179.520,88

Remanente 2022	47.863.580,02
-----------------------	----------------------



Universidad de Salamanca

Desviación de financiación por ente financiador

Ejercicio 2023

Tipo de financiación	Derechos Reconocidos Netos	Obligaciones Reconocidas Netas	Diferencia	Remanente Afectado 2022	Financiación con remanente	Desviación Financiación Positiva	Desviación Financiación Negativa	Coficiente financiación
Fondos Next Generation EU	14.740.941,04	10.282.209,77	4.458.731,27	10.099.343,47	2.983.894,62	7.643.023,05	-200.397,16	100,00
Europea	4.702.133,26	4.330.855,56	371.277,70	8.652.839,13	1.048.755,31	1.420.033,01	0,00	91,75
Estatal	11.564.570,15	7.355.230,64	4.209.339,51	22.694.532,28	303.947,64	4.804.330,46	-367.546,81	92,20
Junta de Castilla y León	4.615.499,11	5.739.274,29	-1.123.775,18	802.758,53	627.545,51	56.272,06	-552.501,73	100,00
Administración Local	360.754,27	308.358,62	52.395,65	10.172,67	0,00	52.395,65	0,00	100,00
Total Financiación Pública	35.983.897,83	28.015.928,88	7.967.968,95	42.259.646,08	4.964.143,08	13.976.054,23	-1.120.445,70	96,79
<i>Financiación privada</i>	<i>4.726.812,62</i>	<i>4.879.533,00</i>	<i>-152.720,38</i>	<i>5.477.262,04</i>	<i>215.377,80</i>	<i>62.657,42</i>	<i>0,00</i>	<i>100,00</i>
<i>Otras financiaciones</i>	<i>86.299,31</i>	<i>84.887,62</i>	<i>1.411,69</i>	<i>126.671,90</i>		<i>1.411,69</i>	<i>0,00</i>	<i>100,00</i>
Total	40.797.009,76	32.980.349,50	7.816.660,26	47.863.580,02	5.179.520,88	14.040.123,34	-1.120.445,70	98,93



Universidad de Salamanca

Desviación de financiación acumulada 2022/2023

Ejercicio 2023

PROGRAMAS	2022			2023			Acumulado 2022-2023		
	Financiación con remanente	Desviación financ. (+)	Desviación financ. (-)	Financiación con remanente	Desviación financ. (+)	Desviación financ. (-)	Financiación con remanente	Desviación financ. (+)	Desviación financ. (-)
Programas de actuación específica									
Componente 5: Preservación espacio litoral y recursos hídricos						-659,20		0,00	-659,20
Componente 13: Nueva Economía Lengua. Impulso a PYME					2.173.913,00			2.173.913,00	
Componente 14: Plan moderniz. y competitividad Sector Turístico						-70.451,65			-70.451,65
Componente 15: Conectividad Digital, impulso ciberseguridad y 5G					1.963.037,96			1.963.037,96	
Componente 16: Estrategia Nacional de Inteligencia Artificial				231.064,75		-129.286,31	231.064,75		-129.286,31
NG EU-Componente 17.11: Planes compl. con CCAA		32.240,00			2.766.512,90			2.798.752,90	
Componente 19: Plan Nacional de Capacidades Digitales					693.564,83			693.564,83	
NG EU-Componente 21.14: Formación y capacitación PDI		626.999,80		1.322.033,81			1.322.033,81	626.999,80	
NG EU- Componente 21.15. Mejora infraestr. digitales	293.883,94						293.883,94		
Componente 22: Plan de choque economía cuidados					45.994,36			45.994,36	
NG-EU-Componente 23.11: Empleo joven		2.783.199,40		1.421.770,09			1.421.770,09	2.783.199,40	
Componente 24: Revalorización de la industria cultural				9.025,97			9.025,97		
Convenio Inversiones JCYL 2016-2022		3.136.157,86						3.136.157,86	
Subvención directa Centro Internacional del Español	613.438,14		-61,86				613.438,14		-61,86



Universidad de Salamanca

Desviación de financiación acumulada 2022/2023

Ejercicio 2023

PROGRAMAS	2022			2023			Acumulado 2022-2023		
	Financiación con remanente	Desviación financ. (+)	Desviación financ. (-)	Financiación con remanente	Desviación financ. (+)	Desviación financ. (-)	Financiación con remanente	Desviación financ. (+)	Desviación financ. (-)
Programas de actuación específica									
Plan Especial de Medicina - Inversiones mejora calidad docente					1.700.719,84			1.700.719,84	
Subv. Directa Centro Científico Tecnológico Empresarial ETS					250.000,00			250.000,00	
Programas y proyectos Europeos		1.615.128,98			830.109,85			2.445.238,83	
Programas y proyectos Estatales		765.738,66			2.129.243,97			2.894.982,63	
Prog. Ramón y Cajal/ Juan d.l. Cierva		506.052,63		77.240,48			77.240,48	506.052,63	
Proyectos FIS		31.913,85			12.370,88			44.284,73	
Programas y proyectos Junta CyL		283.005,93			52.674,20			335.680,13	
Programas y proyectos especiales									
* Financiación estatal		204.840,11			76.444,28			281.284,39	
* Financiación autonómica		64.808,69			3.597,86			68.406,55	
* Financiación local	35.794,82		-20.544,91		3.349,34		35.794,82	3.349,34	-20.544,91
* Financiación privada	101.550,27				46.282,38		101.550,27	46.282,38	
Contratos Art. 60 LOSU		818.313,65			16.375,04			834.688,69	
Equipamiento Científico		1.391.773,78		459.477,00			459.477,00	1.391.773,78	
Proyecto USAL4 Excellence Cofund		1.827.567,79		677.364,21			677.364,21	1.827.567,79	
Formación personal investigador FPI			-114.868,24		212.237,59			212.237,59	-114.868,24
Formación personal investig. FPU			-971.730,50			-121.120,49			-1.092.850,99
Formación pers. Investigad. JCYL-FSE			-175.727,68			-450.534,43			-626.262,11



Universidad de Salamanca

Desviación de financiación acumulada 2022/2023

Ejercicio 2023

PROGRAMAS	2022			2023			Acumulado 2022-2023		
	Financiación con remanente	Desviación financ. (+)	Desviación financ. (-)	Financiación con remanente	Desviación financ. (+)	Desviación financ. (-)	Financiación con remanente	Desviación financ. (+)	Desviación financ. (-)
Programas de actuación específica									
Programa Beatriz Galindo		89.759,69				-5.494,43		89.759,69	-5.494,43
Personal Técnico Ministerio		160.319,25				-239.576,57		160.319,25	-239.576,57
Programa José Castillejo			-3.795,36			-1.355,32			-5.150,68
Técnicos de apoyo JCYL-FSE			-85.235,26			-98.327,82			-183.563,08
Plan Especial de Medicina - Contratos					401.633,16			401.633,16	
Técnicos de Garantía Juvenil			-19.944,34						-19.944,34
Programa Atracción Talento Científ.		212.127,28						212.127,28	
Recursos Liberados Disponibles	220.969,27			371.391,10			592.360,37		
Subvenciones y donaciones									
* Financiación europea		110.022,55			589.923,16			699.945,71	
* Financiación estatal	41.931,55				4.675,00		41.931,55	4.675,00	
* Financiación autonómica	253.646,05			168.068,51			421.714,56		
* Financiación local	8.406,49				49.046,31		8.406,49	49.046,31	
* Financiación privada	28.721,06			119.439,00			148.160,06		
* Otras financiaciones					1.411,69			1.411,69	
Cátedras		54.249,41		4.929,96	17.005,74	-3.639,48	4.929,96	71.255,15	-3.639,48
Participación Artículo 60 LOSU	81.939,94			90.354,26			172.294,20		
Participación donaciones	575,30			654,58			1.229,88		
Anticipos FEDER Proyectos	1.074.980,88			226.707,16			1.301.688,04		
Totales	2.755.837,71	14.714.219,31	-1.391.908,15	5.179.520,88	14.040.123,34	-1.120.445,70	7.935.358,59	28.754.342,65	-2.512.353,85



Universidad de Salamanca

Créditos financiados con remanente genérico

Ejercicio 2023

Funcional	Descripción funcional	Financiación Remanente genérico	Financiación general presupuestada	Crédito inicial presupuestado	Obligaciones reconocidas	Gastos financiados con Remanente genérico
322CJ06	Aulario Facultad de Geografía e Historia	2.000.000,00	0,00	2.000.000,00		
322CJ09	Centro Internacional del Español	895.712,00	0,00	895.712,00	289.371,48	289.371,48
322CJ23	Facultad Ciencias Agrarias y Ambientales	5.547.957,00	0,00	5.547.957,00	1.275.538,98	1.275.538,98
322CJ27	Progr. Mantenimiento y Reparación Infraestructuras Generales	2.000.000,00	480.000,00	2.480.000,00	1.090.772,17	610.772,17
322CK01	Programa de actuaciones cofinanciadas	2.624.876,00	75.124,00	2.700.000,00	1.255.456,50	1.180.332,50
322CK03	Limpieza de edificios	1.954.652,00	3.645.348,00	5.600.000,00	4.622.648,99	977.300,99
322CK04	Seguridad y Vigilancia	750.000,00	774.131,00	1.524.131,00	1.485.418,04	711.287,04
322CK05	Mantenimiento Programado de Instalaciones	500.000,00	200.000,00	700.000,00	204.438,07	4.438,07
322CK07	Gastos en agua y energía	6.039.199,00	1.710.801,00	7.750.000,00	6.228.552,33	4.517.751,33
322CK08	Gestión de Crisis y Emergencias	250.000,00	250.000,00	500.000,00		0,00
322CM02	Gastos generales Servicios Centrales	1.100.000,00	296.439,00	1.396.439,00	1.169.666,39	873.227,39
322CM07	Aportación a Fundaciones y otras Entidades	650.000,00	873.100,00	1.523.100,00	1.475.000,00	601.900,00
322CN01	Intereses y gastos financieros	153.137,00	0,00	153.137,00	36.472,54	36.472,54
322CN03	Préstamos del Sector Público	407.541,00	0,00	407.541,00	407.538,65	407.538,65
463AB01	Formación investigadores programa USAL	2.157.252,00	811.000,00	2.968.252,00	2.905.985,53	2.094.985,53
463AC01	Proyectos financiados por la USAL	1.155.661,00	0,00	1.155.661,00	375.101,05	375.101,05
Total remanente genérico		26.185.987,00	9.115.943,00	35.301.930,00	22.821.960,72	13.956.017,72



**VNiVERSiDAD
D SALAMANCA**

6. Memoria

6.23 Información presupuestaria

6.23.5 Remanente de Tesorería



Universidad de Salamanca

Estado del Remanente de Tesorería

Ejercicio 2023 - Fecha: 31.12.2023

Nº Cuentas	Componentes	Ejercicio 2023	Ejercicio 2022
57, 556	1. (+) <i>Fondos líquidos</i>	30.447.217,71	60.666.202,71
	2. (+) <i>Derechos pendientes de cobro</i>	85.595.009,15	38.342.363,13
430	(+ Del presupuesto corriente	11.668.012,91	17.665.564,43
431	(+ De presupuestos cerrados	1.746.099,99	2.267.579,73
246, 247, 260, 265, 440, 442, 449, 456, 470, 471, 472, 537, 538, 550, 565, 566	(+ De operaciones no presupuestarias	72.180.896,25	18.409.218,97
435, 436	(+ De operaciones comerciales	0,00	0,00
	3. (-) <i>Obligaciones pendientes de pago</i>	15.616.668,62	12.796.684,90
400	(+ Del presupuesto corriente	8.835.477,48	6.610.940,96
401	(+ De presupuestos cerrados	0,00	0,00
167, 168, 180, 185, 186, 410, 412, 417, 419, 453, 456, 475, 476, 477, 517, 518, 550, 560, 561	(+ De operaciones no presupuestarias	6.781.191,14	6.185.743,94
405, 406	(+ De operaciones comerciales	0,00	0,00
	4. (+) <i>Partidas pendientes de aplicación</i>	11.950,70	6.784,51
554, 559	(-) Cobros realizados pendientes de aplicación definitiva	0,00	0,00
555, 5581, 5585	(+ Pagos realizados pendientes de aplicación definitiva	11.950,70	6.784,51
	I Remanente de Tesorería total (1 + 2 + 3 + 4)	100.437.508,94	86.218.665,45
	II <i>Exceso de financiación afectada</i>	58.208.567,04	47.863.580,02
295, 298, 490, 595, 598	III <i>Saldos de dudoso cobro</i>	253.351,77	140.873,28
	IV Remanente de Tesorería no afectado = (I - II - III)	41.975.590,13	38.214.212,15



Universidad de Salamanca

Remanente de Tesorería ejercicio 2022 utilizado en ejercicio 2023

Fecha: 31.12.2023

Remanente afectado presupuestado ejercicio 2023	8.625.018,00
Fondos Next Generation UE	6.016.834,00
Equipamiento científico	1.366.258,00
Proyectos Ministerio de Ciencia e Innovación	700.000,00
Programas emprendimiento JCyL	100.000,00
Proyectos Relaciones Internacionales	291.926,00
Otras actuaciones con financiación específica	120.000,00
RLD Erasmus +	30.000,00
Remanente genérico presupuestado ejercicio 2023	28.185.987,00
Aulario Facultad de Geografía e Historia	2.000.000,00
Centro Internacional del Español	895.712,00
Facultad Ciencias Agrarias y Ambientales	5.547.957,00
Programa Mantenimiento y Reparación Infraestructuras Generales	2.000.000,00
Programa de actuaciones cofinanciadas	2.624.876,00
Limpieza de edificios	1.954.652,00
Seguridad y Vigilancia	750.000,00
Mantenimiento Programado de Instalaciones	500.000,00
Gastos en agua y energía	6.039.199,00



Universidad de Salamanca

Remanente de Tesorería ejercicio 2022 utilizado en ejercicio 2023

Fecha: 31.12.2023

Gestión de Crisis y Emergencias	250.000,00
Gastos generales Servicios Centrales	1.100.000,00
Aportación a Fundaciones y otras Entidades	650.000,00
Intereses y gastos financieros	153.137,00
Préstamos del Sector Público	407.541,00
Formación investigadores programa USAL	2.157.252,00
Proyectos financiados por la USAL	1.155.661,00
Remanente afectado incorporado ejercicio 2023	15.030.137,86
Fondos Next Generation UE	1.426.881,30
Proyectos de Investigación	7.700.123,80
Contratos Artículo 60 LOSU	4.282.175,08
Otras subvenciones	1.394.250,41
Incorporación Anticipos FEDER	226.707,27
Remanente de Tesorería 2022 en presupuesto 2023	51.841.142,86



Universidad de Salamanca

Financiación afectada

Detalle del remanente afectado

Ejercicio 2023

Remanente afectado		58.208.567,04
Anticipos reembolsables proyectos de investigación	17.667.641,62	
Proyectos de investigación	12.973.679,21	
Artículos 60	4.501.219,40	
Otras Subvenciones	6.533.381,12	
Fondos Next Generation	15.449.640,06	
Usal4Excellence	1.083.005,63	
Remanente no afectado a líneas finalistas		41.975.590,13



VNiVERSiDAD
D SALAMANCA

6. Memoria

6.23 Información presupuestaria

6.23.6 Derechos presupuestarios pendientes de cobro según su grado de exigibilidad



VNiVERSiDAD
D SALAMANCA

6. Memoria

6.23 Información presupuestaria

6.23.6 Derechos presupuestarios pendientes de cobro según su grado de exigibilidad

6.23.6a Derechos presupuestarios pendientes de cobro de ejercicio corriente

2023. Saldo Derechos Reconocidos

Saldos pendientes del ejercicio 2023

Orgánica	Econ.	Descripción	Saldo DR
18.19.00	307.30	TASAS ADMINISTRATIVAS/ INGRESOS DE FUNCIONAMIENTO	987,92
18.19.00	310.01	DCHOS.MATRÍCULAS DE DOCTORADO/ INGRESOS DE FUNCIONAMIENTO	413,02
18.19.00	310.02	COMPENSAC.MATRÍCULAS DE BECARIOS/ INGRESOS DE FUNCIONAMIENTO	1.958.042,00
18.19.00	310.03	COMPENSAC.MATRÍCULAS FAMILIA NUMEROSA/ INGRESOS DE FUNCIONAMIENTO	1.050.000,00
18.19.00	310.05	COMPENSACIÓN MATRÍCULAS POR OTRAS EXENCIONES LEG/ INGRESOS DE FUNCIONAMIENTO	6.500,00
18.19.00	311.00	VISITAS MUSEOS,EXPOSICIONES Y ESPECTÁCULOS/ INGRESOS DE FUNCIONAMIENTO	75.950,00
18.19.TP	318.00	DCHOS. MATRÍCULAS EN MASTERS Y T.PROPIOS/ RETENCION MATRICULAS TITULOS PROPIOS	13.719,20
6T.01.22	318.00	DCHOS. MATRÍCULAS EN MASTERS Y T.PROPIOS/ MASTER EN INTEGRACION DE PERSONAS CON DISCAPACIDAD	1.400,00
6T.02.71	318.00	DCHOS. MATRÍCULAS EN MASTERS Y T.PROPIOS/ MÁSTER EN DIRECCIÓN DE EMPRESAS MBA	14.032,00
6T.02.83	318.00	DCHOS. MATRÍCULAS EN MASTERS Y T.PROPIOS/ MBA EN DIRECCION DE EMPRESAS AGROALIMENTARIAS	13.840,00
6T.03.01	318.00	DCHOS. MATRÍCULAS EN MASTERS Y T.PROPIOS/ EXECUTIVE MBA	1.760,00
6T.03.07	318.00	DCHOS. MATRÍCULAS EN MASTERS Y T.PROPIOS/ EXECUTIVE MASTER GESTION EMPRESAS AGROALIMENTARIAS	1.857,59
6T.03.25	318.00	DCHOS. MATRÍCULAS EN MASTERS Y T.PROPIOS/ Diploma de Especialización de flujo para el diagnóstico y monitorización de hemopatías malignas e inmunodeficiencias malignas	387,20
6T.03.35	318.00	DCHOS. MATRÍCULAS EN MASTERS Y T.PROPIOS/ MASTER EN SEGURIDAD PUBLICA	1.200,00
6T.03.74	318.00	DCHOS. MATRÍCULAS EN MASTERS Y T.PROPIOS/ MÁSTER EN ORTODONCIA CLÍNICA	6.000,00
18.19.FP	318.01	DCHOS. MATRÍCULAS EN CURSOS EXTRAORDINARIOS/ RETENCION MATRICULAS FORMACION PERMANENTE	10.240,80
8G.57.04	318.01	DCHOS. MATRÍCULAS EN CURSOS EXTRAORDINARIOS/ IIX CONFERENCIA IBERICA DE INNOVACION Y EDUCACION CON TIC	64,00
8G.58.24	318.01	DCHOS. MATRÍCULAS EN CURSOS EXTRAORDINARIOS/ ANATOMÍA PARA TRADUCTORES E INTÉRPRETES	79,20
8G.58.46	318.01	DCHOS. MATRÍCULAS EN CURSOS EXTRAORDINARIOS/ INVESTIGACIÓN ACC. TRÁFICO	72,00
8G.58.56	318.01	DCHOS. MATRÍCULAS EN CURSOS EXTRAORDINARIOS/ I CONG. INT. LIDERAZGO PRESENCIA	220,00
8G.58.89	318.01	DCHOS. MATRÍCULAS EN CURSOS EXTRAORDINARIOS/ INVENCIÓN PROSA LITERARIA	72,00
8G.59.16	318.01	DCHOS. MATRÍCULAS EN CURSOS EXTRAORDINARIOS/ PREPARADORES LABORALES	1.472,00
8G.59.19	318.01	DCHOS. MATRÍCULAS EN CURSOS EXTRAORDINARIOS/ CALID.LAB. ISO/IEC 17025:2027	216,00
8G.59.31	318.01	DCHOS. MATRÍCULAS EN CURSOS EXTRAORDINARIOS/ XIX CURSO DIRECC Y GEST SEGUR	640,00
8G.59.57	318.01	DCHOS. MATRÍCULAS EN CURSOS EXTRAORDINARIOS/ XIX ASAMBLEA NACIONAL DECANOS EDUC.	128,00
18.17.04	327.02	DCHOS.ALOJAMIENTO, RESTAURACIÓN Y RESIDENCIA/ INGRESOS COLEGIO ARZOBISPO FONSECA	10.563,64
18.17.07	327.02	DCHOS.ALOJAMIENTO, RESTAURACIÓN Y RESIDENCIA/ INGRESOS RESIDENCIA UNIVERSITARIA COLEGIO DE OVIEDO	7.703,74
18.00.09	327.03	INGRESOS POR CONTRATOS ART.83 LOU/ PREHISTORIA, Hª ANTIGUA Y ARQ	51,72

2023. Saldo Derechos Reconocidos

Saldos pendientes del ejercicio 2023

Orgánica	Econ.	Descripción	Saldo DR
18.00.12	327.03	INGRESOS POR CONTRATOS ART.83 LOU/ DIDACT.ORGANIZ.Y MET.INVESTIG.	14,40
18.00.14	327.03	INGRESOS POR CONTRATOS ART.83 LOU/ DERECHO PRIVADO	65,40
18.00.33	327.03	INGRESOS POR CONTRATOS ART.83 LOU/ BIOQUIMICA Y BIOLOG.MOLECULAR	19,20
18.00.36	327.03	INGRESOS POR CONTRATOS ART.83 LOU/ ENFERMERIA Y FISIOTERAPIA	14,40
18.00.38	327.03	INGRESOS POR CONTRATOS ART.83 LOU/ FISIOLOGIA Y FARMACOLOGIA	69,60
18.00.39	327.03	INGRESOS POR CONTRATOS ART.83 LOU/ MEDICINA	1.652,60
18.00.43	327.03	INGRESOS POR CONTRATOS ART.83 LOU/ FISICA APLICADA	204,00
18.00.48	327.03	INGRESOS POR CONTRATOS ART.83 LOU/ SOCIOLOGIA Y COMUNICACION	71,28
18.00.53	327.03	INGRESOS POR CONTRATOS ART.83 LOU/ PSICOLOG.SOCIAL Y ANTROPOLOGIA	118,56
18.00.54	327.03	INGRESOS POR CONTRATOS ART.83 LOU/ ECONOMIA APLICADA	12,85
18.00.55	327.03	INGRESOS POR CONTRATOS ART.83 LOU/ INFORMATICA Y AUTOMATICA	4,32
18.00.58	327.03	INGRESOS POR CONTRATOS ART.83 LOU/ MATEMATICA APLICADA	19,20
18.00.59	327.03	INGRESOS POR CONTRATOS ART.83 LOU/ BOTÁNICA Y FISIOLÓGÍA VEGETAL	26,16
18.00.62	327.03	INGRESOS POR CONTRATOS ART.83 LOU/ INGENIERIA CARTOGRAFICA Y DEL TERRENO	173,18
18.00.63	327.03	INGRESOS POR CONTRATOS ART.83 LOU/ CONSTRUCCION Y AGRONOMIA	716,92
18.00.64	327.03	INGRESOS POR CONTRATOS ART.83 LOU/ INGENIERIA MECANICA	768,00
18.00.67	327.03	INGRESOS POR CONTRATOS ART.83 LOU/ CIENCIAS FARMACÉUTICAS	245,40
18.01.55	327.03	INGRESOS POR CONTRATOS ART.83 LOU/ FACULTAD DE ENFERMERIA Y FISIOTERAPIA	14,55
18.02.18	327.03	INGRESOS POR CONTRATOS ART.83 LOU/ VICERRECTORADO DE INVESTIGACION Y TRANSFERENCIA	29.584,59
18.04.02	327.03	INGRESOS POR CONTRATOS ART.83 LOU/ INSTITUTO DE INTEGRACIÓN EN LA COMUNIDAD	254,40
18.04.09	327.03	INGRESOS POR CONTRATOS ART.83 LOU/ INSTITUTO INTERUNIVERSITARIO DE IBEROAMERICA	339,90
18.04.32	327.03	INGRESOS POR CONTRATOS ART.83 LOU/ INSTITUTO MULTIDISCIPLINAR DE EMPRESA	199,51
18.04.34	327.03	INGRESOS POR CONTRATOS ART.83 LOU/ Centro de Investigación para la Gobernanza Global	326,40
18.04.54	327.03	INGRESOS POR CONTRATOS ART.83 LOU/ SERV GNAL DE CITOMETRIA	144,00
18.40.03	327.03	INGRESOS POR CONTRATOS ART.83 LOU/ G.I.R. FITOPATOLOGÍA Y CONTROL BIOLÓGICO	445,73
18.40.04	327.03	INGRESOS POR CONTRATOS ART.83 LOU/ G.I.R. INTERACCION Y ELEARNING GRIAL	159,12
18.40.08	327.03	INGRESOS POR CONTRATOS ART.83 LOU/ G.I.R. SISTEMAS INFORMATICOS INTELIGENTES Y TECNOL.A EDUCATI	371,61
18.40.34	327.03	INGRESOS POR CONTRATOS ART.83 LOU/ GIR CARACTERIZACIÓN DE GEOMATERIALES	95,04
18.40.42	327.03	INGRESOS POR CONTRATOS ART.83 LOU/ GIR INTERACCIONES PLANTA MICROORGANISMOS	34,60
18.40.50	327.03	INGRESOS POR CONTRATOS ART.83 LOU/ GIR ESTUDIOS DE PREHISTORIA DE LA PENÍNSULA IBÉRICA PREHUSAL	287,60

2023. Saldo Derechos Reconocidos

Saldos pendientes del ejercicio 2023

Orgánica	Econ.	Descripción	Saldo DR
18.40.55	327.03	INGRESOS POR CONTRATOS ART.83 LOU/ GIR CITÓMICA	432,00
18.40.57	327.03	INGRESOS POR CONTRATOS ART.83 LOU/ G.I.R. FARMACOCINÉTICA EXPERIMENTAL Y CLÍNICA	75,60
18.40.59	327.03	INGRESOS POR CONTRATOS ART.83 LOU/ GIR NEUROENERGÉTICA Y METABOLISMO	192,00
18.40.84	327.03	INGRESOS POR CONTRATOS ART.83 LOU/ GIR TECNOLOGÍAS DE LA INFORMACIÓN PARA LA DOCUMENTACIÓN DEL PATRIMONIO TIDOP	906,00
18.41.06	327.03	INGRESOS POR CONTRATOS ART.83 LOU/ GIR BIODIVERSIDAD, DIVERSIDAD HUMANA Y BIOLOGÍA DE LA CONSERVACIÓN	360,00
18.41.28	327.03	INGRESOS POR CONTRATOS ART.83 LOU/ GIR VISUALIZACIÓN MÉDICA AVANZADA	453,73
18.41.43	327.03	INGRESOS POR CONTRATOS ART.83 LOU/ GIR INGENIERIA DE PROCESOS Y PRODUCTOS SOSTENIBLES PSEM3	48,00
18.41.44	327.03	INGRESOS POR CONTRATOS ART.83 LOU/ GIR IDEM	39,96
18.41.66	327.03	INGRESOS POR CONTRATOS ART.83 LOU/ GIR SISTEMAS EXPERTOS Y APLICACIONES (ESAL)	299,69
18.41.88	327.03	INGRESOS POR CONTRATOS ART.83 LOU/ GIR ENVEJECIMIENTO, COGNICIÓN Y SALUD	56,16
18.41.93	327.03	INGRESOS POR CONTRATOS ART.83 LOU/ GIR CONEXIONES Y EXTENSIONES DE LA ESCULTURA EN EL S.XX Y S.XXI(ESCULTURA EXPANDIDA). CESE/XX/XXI	19,20
18.42.21	327.03	INGRESOS POR CONTRATOS ART.83 LOU/ GIR ELECTRICIDAD USAL	71,52
18.10.00	327.03	INGRESOS POR CONTRATOS ART.83 LOU/ INGRESOS NO AFECTADOS CONTRATOS ART. 83 L.O.U.	9.873,51
18.L1.79	327.03	INGRESOS POR CONTRATOS ART.83 LOU/ J. MARTÍNEZ LANAQ AQUIMISA	1.056,00
18.L1.97	327.03	INGRESOS POR CONTRATOS ART.83 LOU/ J. MARTÍNEZ LANAQ KUBUS	1.716,00
18.L1.AL	327.03	INGRESOS POR CONTRATOS ART.83 LOU/ CONTRATO ART.83.	598,40
18.L1.AR	327.03	INGRESOS POR CONTRATOS ART.83 LOU/ CONTRATO ART.83 IBERDROLA QSTP	25.495,44
18.L1.AX	327.03	INGRESOS POR CONTRATOS ART.83 LOU/ CONTRATO ART.83 CERES BIOTICS TECH, S.L.	656,25
18.L1.BF	327.03	INGRESOS POR CONTRATOS ART.83 LOU/ CONTRATO ART.83 NUT AG.	18.040,00
18.L1.BV	327.03	INGRESOS POR CONTRATOS ART.83 LOU/ CONTRATO ART.83 EQA.	158,40
18.L1.CJ	327.03	INGRESOS POR CONTRATOS ART.83 LOU/ CONTRATO ART.83 SGS ICS IBÉRICA	378,40
18.L1.DJ	327.03	INGRESOS POR CONTRATOS ART.83 LOU/ CONTRATO ART.83 CERES BIOTICS TECH, S.L.	418,00
18.L1.DM	327.03	INGRESOS POR CONTRATOS ART.83 LOU/ CONTRATO ART.83 ALLERGEN SERVILAB, S.L.	554,40
18.L1.DY	327.03	INGRESOS POR CONTRATOS ART.83 LOU/ CONTRATO ART.83 JUNTA DE CASTILLA Y LEÓN.	10.545,46
18.L1.EP	327.03	INGRESOS POR CONTRATOS ART.83 LOU/ CONTRATO ART.83 WCG CLINICAL, INC.	2.059,20
18.L1.FC	327.03	INGRESOS POR CONTRATOS ART.83 LOU/ CONTRATO ART.83 SMT IBERIA.	3.960,00
18.L1.FP	327.03	INGRESOS POR CONTRATOS ART.83 LOU/ CONTRATO ART.83 EUROFLOW FOUNDATION.	15.840,00
18.L1.GD	327.03	INGRESOS POR CONTRATOS ART.83 LOU/ CONTRATO ART.83 AYUNTAMIENTO DE MARTINAMOR	1.408,00

2023. Saldo Derechos Reconocidos

Saldos pendientes del ejercicio 2023

Orgánica	Econ.	Descripción	Saldo DR
18.L1.HD	327.03	INGRESOS POR CONTRATOS ART.83 LOU/ CONTRATO ART.60 (ANTES ART.83) TPF GETINSA EUROESTUDIOS.	11.440,00
18.L1.HE	327.03	INGRESOS POR CONTRATOS ART.83 LOU/ CONTRATO ART.60 (ANTES ART.83) EQA I+D+i.	396,00
18.L1.HM	327.03	INGRESOS POR CONTRATOS ART.83 LOU/ CONTRATO ART.60 JOHANN WOLFGANG GOETHE	4.840,00
18.L1.IB	327.03	INGRESOS POR CONTRATOS ART.83 LOU/ CONTRATO ART. 60 (ANTES ART. 83) AYUNTAMIENTO DE SOTOSERRANO. ANDRÉS RODRIGO, H.J.	2.288,00
18.L1.JB	327.03	INGRESOS POR CONTRATOS ART.83 LOU/ CONTRATO ART.60 VETERUM ARQUEÓLOGOS	1.896,40
18.L1.JC	327.03	INGRESOS POR CONTRATOS ART.83 LOU/ CONTRATO ART 60.	704,00
18.L1.JE	327.03	INGRESOS POR CONTRATOS ART.83 LOU/ CONTRATO ART 60 (ANTES ART. 83) ARKUS GESTIÓN 07 SL	4.131,60
18.L1.JH	327.03	INGRESOS POR CONTRATOS ART.83 LOU/ CONTRATO ART 60.	9.464,40
18.L1.JN	327.03	INGRESOS POR CONTRATOS ART.83 LOU/ CONTRATO ART 60.	21.780,00
18.L1.KG	327.03	INGRESOS POR CONTRATOS ART.83 LOU/ CONTRATO ART.60 SOLIUM LEGAL, S.L.P.	2.398,00
18.L1.KH	327.03	INGRESOS POR CONTRATOS ART.83 LOU/ CONTRATO ART.60 EQA CERTIFICACOS I+D+i.	264,00
18.L1.KX	327.03	INGRESOS POR CONTRATOS ART.83 LOU/ CONTRATO ART.60 EQA CERTIFICADO I+D+i, S.L.U.	404,80
18.L1.LC	327.03	INGRESOS POR CONTRATOS ART.83 LOU/ CONTRATO ART.60 MARTÍN HOLGADO OBRA CIVIL S.L.U. (MAHOCI).	28.160,00
18.L1.LH	327.03	INGRESOS POR CONTRATOS ART.83 LOU/ CONTRATO ART.60 LOSU INCIDEC, INGENIERIA Y ARQUITECTURA, S.L.	1.056,00
18.L1.LJ	327.03	INGRESOS POR CONTRATOS ART.83 LOU/ CONTRATO ART 60. MACBA	704,00
18.L1.LO	327.03	INGRESOS POR CONTRATOS ART.83 LOU/ CONTRATO ART 60. Laboratorios farmacéuticos ROVI, S.A.	19.396,00
18.L1.LQ	327.03	INGRESOS POR CONTRATOS ART.83 LOU/ CONTRATO ART 60. Junta de Castilla y León	13.167,77
18.L1.LY	327.03	INGRESOS POR CONTRATOS ART.83 LOU/ CONTRATO ART. 60 FADEMUR	13.200,00
18.L2.03	327.03	INGRESOS POR CONTRATOS ART.83 LOU/ J.F. DE PAZ SANTANA ACERTA I MAS D MAS I S.L	864,16
18.L3.00	327.03	INGRESOS POR CONTRATOS ART.83 LOU/ CONT. ART. 83 J.F. DE PAZ SANTANA OCA INSTIT. DE CERTIFICACIÓN	660,00
18.L3.63	327.03	INGRESOS POR CONTRATOS ART.83 LOU/ CONTRATO ART.83 SERVICIOS TÉCNICOS REPETITIVOS	132,00
18.L5.32	327.03	INGRESOS POR CONTRATOS ART.83 LOU/ CONTRATO ART.83 ACERTA I+D+i	1.110,61
18.L5.44	327.03	INGRESOS POR CONTRATOS ART.83 LOU/ CONTRATO ART.83 FUNDACIÓN CASER	2.613,60
18.L5.53	327.03	INGRESOS POR CONTRATOS ART.83 LOU/ CONTRATO ART.83 VARIOS	8.998,00
18.L6.70	327.03	INGRESOS POR CONTRATOS ART.83 LOU/ CONTRATO ART.83 SERVICIOS TÉCNICOS REPETITIVOS. F. BARBERO IGLESIAS	533,73
18.L6.83	327.03	INGRESOS POR CONTRATOS ART.83 LOU/ CONTRATO ART.83 EQA I+D+i	1.636,80
18.L6.92	327.03	INGRESOS POR CONTRATOS ART.83 LOU/ CONTRATO ART.83 BOSTON SCIENTIFIC INTERNACIONAL, S.A.	4.540,80
18.L7.03	327.03	INGRESOS POR CONTRATOS ART.83 LOU/ CONTRATO ART.83 ACIE	704,00

2023. Saldo Derechos Reconocidos

Saldos pendientes del ejercicio 2023

Orgánica	Econ.	Descripción	Saldo DR
18.L7.56	327.03	INGRESOS POR CONTRATOS ART.83 LOU/ CONTRATO ART.83 PRODUCTS AND FEATURES GmbH	1.144,00
18.L7.57	327.03	INGRESOS POR CONTRATOS ART.83 LOU/ CONTRATO ART.83 IBERHOSPITEX.S.A. I. CRUZ GONZÁLEZ	8.800,00
18.L8.07	327.03	INGRESOS POR CONTRATOS ART.83 LOU/ CONTRATO ART.93 PROCTER & GAMBLE	1.760,00
18.L8.17	327.03	INGRESOS POR CONTRATOS ART.83 LOU/ CONTRATO ART.83 HOSPITAL GENERAL DE LA SANTISIMA TRINIDAD	16.636,85
18.L8.58	327.03	INGRESOS POR CONTRATOS ART.83 LOU/ CONTRATO ART.83 GRUPO AGROTECNOLOGÍA, S.L.	176,00
18.L8.59	327.03	INGRESOS POR CONTRATOS ART.83 LOU/ CONTRATO ART.83 ICL Israel Ltd. P. GARCÍA FRAILE	18,48
18.L9.33	327.03	INGRESOS POR CONTRATOS ART.83 LOU/ CONTRATO ART.83 AGENCIA CERTIFICADORA AUTÓNOMA, S.L.	660,00
18.L9.66	327.03	INGRESOS POR CONTRATOS ART.83 LOU/ CONTRATO ART.83 BERNABÉ CAMPAL, S.L	1.309,00
18.L9.75	327.03	INGRESOS POR CONTRATOS ART.83 LOU/ CONTRATO ART.83 FEDERACIÓN INTERNACIONAL DE FOOTBALL ASSOCIATION	11.968,00
18.LB.AR	327.03	INGRESOS POR CONTRATOS ART.83 LOU/ CONTRATO ART.60 APPLUS CERTIFICACIÓN IDI	660,00
18.LB.WO	327.03	INGRESOS POR CONTRATOS ART.83 LOU/ R.I RODRÍGUEZ MACÍAS AGENC. DE CERTIF. E INNOVACIÓN ESPAÑOLA	2.552,00
18.LC.43	327.03	INGRESOS POR CONTRATOS ART.83 LOU/ CONTRATO ART.43 CENTRO DE LÁSERES PULSADOS.	1.980,00
18.LD.LU	327.03	INGRESOS POR CONTRATOS ART.83 LOU/ CONTRATO ART.83 ACIE	4.488,00
18.LE.LU	327.03	INGRESOS POR CONTRATOS ART.83 LOU/ CONTRATO ART.83 EQA Certificados I+D+I	1.346,40
18.LE.WN	327.03	INGRESOS POR CONTRATOS ART.83 LOU/ CONTRATO ART. 60 LOSU UNIÓN SINDICAL DE CONTROLADORES AÉREOS.	1.320,00
18.LF.6C	327.03	INGRESOS POR CONTRATOS ART.83 LOU/ CONTRATO ART.60 TECHNIP ENERGIES IBERIA, S.A.U.	6.350,09
18.LF.NR	327.03	INGRESOS POR CONTRATOS ART.83 LOU/ CONTRATO ART.83 ASOCIACIÓN PROLEGUMBRES	8.800,00
18.LG.3F	327.03	INGRESOS POR CONTRATOS ART.83 LOU/ CONTRATO ART.83 CENTRO NAC.DE INV. SOBRE EVOLUCIÓN HUMANA	4.750,69
18.LG.NR	327.03	INGRESOS POR CONTRATOS ART.83 LOU/ CONTRATO ART.83 FERTIBERIA, S.A.A	4.400,00
18.LH.VB	327.03	INGRESOS POR CONTRATOS ART.83 LOU/ CONTRATO ART 60.	4.347,20
18.LI.ZF	327.03	INGRESOS POR CONTRATOS ART.83 LOU/ CONTRATO ART.83 EADE	1.465,07
18.LJ.8D	327.03	INGRESOS POR CONTRATOS ART.83 LOU/ CONTRATO ART.83 ALPHA SYLTEC INGENIERIA, S.L.	2.622,40
18.LJ.GZ	327.03	INGRESOS POR CONTRATOS ART.83 LOU/ CONTRATO ART.83 FUNDACIÓN DE LA UNIVERSIDAD A CORUÑA.	3.484,92
18.LK.9D	327.03	INGRESOS POR CONTRATOS ART.83 LOU/ CONTRATO ART.60 PLENA INCLUSIÓN ESPAÑA.	8.800,00
18.LK.IG	327.03	INGRESOS POR CONTRATOS ART.83 LOU/ CONTRATO ART.83 GERO DISCOVERY LLC.	7.040,00
18.LP.RM	327.03	INGRESOS POR CONTRATOS ART.83 LOU/ CONTRATO ART.60 ILO SOCIAL DIALOGUE AND TRIPARTSM UNIT.	471,28
18.LR.N7	327.03	INGRESOS POR CONTRATOS ART.83 LOU/ CONTRATO ART.83 CLEVER GREEN BIOTECH LLC DBA IQ BIOTECH.	16.343,59
18.LU.KL	327.03	INGRESOS POR CONTRATOS ART.83 LOU/ CONTRATO ART.83 PROARCI, S.L. J. PINDADO GARCÍA	301,02

2023. Saldo Derechos Reconocidos

Saldos pendientes del ejercicio 2023

Orgánica	Econ.	Descripción	Saldo DR
18.LX.KL	327.03	INGRESOS POR CONTRATOS ART.83 LOU/ CONTRATO ART.83 CAYO RODRÍGUEZ, S.L.	1.562,61
18.LZ.UN	327.03	INGRESOS POR CONTRATOS ART.83 LOU/ CONTRATO ART.83 FUNDACIÓN HOSP. GENERAL DE LA SANTISIMA TRINIDAD.	528,00
18.QB.ZM	327.03	INGRESOS POR CONTRATOS ART.83 LOU/ Á. BADILLO MATOS FUND. REAL INST. ELCANO DE ESTUDIOS INTERNACIONALES	12.463,00
18.QH.09	327.03	INGRESOS POR CONTRATOS ART.83 LOU/ A.ORFAO DE MATOS HOSPITALES VINCULADOS A LA SOCIEDAD IBÉRIC	5.280,00
18.QQ.JU	327.03	INGRESOS POR CONTRATOS ART.83 LOU/ R.CANAL BEDIA VARIOS	528,00
18.I4.52	327.04	Ingresos de Servicios de Investigación/ INGRESOS SERVICIO GENERAL DE PREPARACIÓN DE MUESTRAS	1.296,00
18.I4.53	327.04	Ingresos de Servicios de Investigación/ INGRESOS SERVICIO GENERAL MICROSCOPIA	955,00
18.I4.54	327.04	Ingresos de Servicios de Investigación/ INGRESOS SERVICIO GENERAL DE CITOMETRIA Y CITOGENETICA	189.854,86
18.I4.55	327.04	Ingresos de Servicios de Investigación/ INGRESOS SERVICIO DE EXPERIMENTACIÓN ANIMAL	9.846,82
18.I4.56	327.04	Ingresos de Servicios de Investigación/ INGRESOS SERVICIO GENERAL DE RESONANCIA MAGNÉTICA	278,10
18.I4.58	327.04	Ingresos de Servicios de Investigación/ INGRESOS SERVICIO GENERAL DE ISOTOPOS ESTABLES	240,00
18.I4.59	327.04	Ingresos de Servicios de Investigación/ INGRESOS SERVICIO GENERAL DE DIFRACCIÓN DE RAYOS X	5.670,00
18.I4.62	327.04	Ingresos de Servicios de Investigación/ INGRESOS SERVICIO DE SECUENCIACIÓN DE ADN	168,00
18.I4.63	327.04	Ingresos de Servicios de Investigación/ INGRESOS SERVICIO DEL BANCO NACIONAL DE ADN	8.431,50
18.I4.65	327.04	Ingresos de Servicios de Investigación/ INGRESOS SERVICIO DE SEPARACIÓN CELULAR	3.155,39
18.I4.66	327.04	Ingresos de Servicios de Investigación/ INGRESOS SERVICIO DE ISOTOPOS ACTIVOS Y RADIOPROTECCIÓN	378,00
18.I4.68	327.04	Ingresos de Servicios de Investigación/ INGRESOS SERVICIO DE GENERACION DE ANIMALES MODIFICADOS GENETICAMENTE	3.612,70
18.I4.71	327.04	Ingresos de Servicios de Investigación/ INGRESOS SERVICIO DE ANALISIS ELEMENTAL, CROMATOGRAFIA Y MASAS	140,80
18.I9.CI	327.05	Ingresos Programas Concertados con otras Entidades/ INGRESOS CURSOS INTERNACIONALES	79.026,00
18.I2.72	327.09	OTROS INGRESOS PROCEDENTES PREST.SERVICIOS/ INGRESOS SERVICIO DE ASUNTOS SOCIALES	125,00
18.I9.00	327.09	OTROS INGRESOS PROCEDENTES PREST.SERVICIOS/ INGRESOS DE FUNCIONAMIENTO	1.667,90
6T.04.41	327.09	OTROS INGRESOS PROCEDENTES PREST.SERVICIOS/ MASTER EN LOGISTICA FARMACEUTICA	1.426,50
18.I2.65	330.00	VENTA PUBLICACIONES/ INGRESOS SERVICIO DE PUBLICACIONES	18.871,96
18.02.65	399.00	INGRESOS DIVERSOS/ SERVICIO DE PUBLICACIONES	684,84
18.I2.65	399.00	INGRESOS DIVERSOS/ INGRESOS SERVICIO DE PUBLICACIONES	1.479,63
18.I9.00	399.00	INGRESOS DIVERSOS/ INGRESOS DE FUNCIONAMIENTO	16.707,82

2023. Saldo Derechos Reconocidos

Saldos pendientes del ejercicio 2023

Orgánica	Econ.	Descripción	Saldo DR
18.02.69	400.00	TRANSF. DE LA CONSEJ. DE CULTURA Y TURISMO/ SERVICIO DE EDUCACIÓN FÍSICA Y DEPORTES	23.902,39
18.T1.06	401.00	TRANSF.DE LA CONS. DE PRESIDENCIA/ SUBV. DIRECTA PARA LA REALIZACIÓN DE ACTUACIONES EN MATERIA DE ACCIÓN EXTERIOR Y ASUNTOS EUROPEOS DURANTE 2023.	4.021,32
18.T1.10	401.00	TRANSF.DE LA CONS. DE PRESIDENCIA/ SUBV. DIRECTA CONSEJERÍA DE PRESIDENCIA J C y L, PARA ACTUACIONES RELACIONADAS CON LA MEMORIA DEMOCRÁTICA	23.483,27
18.19.00	407.01	FINANCIACIÓN BÁSICA CONSOLIDABLE/ INGRESOS DE FUNCIONAMIENTO	4.729.603,64
18.19.00	407.02	TRANSF.PARA PLAZAS VINCULADAS/ INGRESOS DE FUNCIONAMIENTO	430.668,86
18.05.56	407.09	OTRAS TRANSFERENCIAS/ CATEDRA FRANCISCO DE VITORIA	10.000,00
18.02.20	420.09	TRANSF. DE OTROS OOA. ADMIN. DEL ESTADO/ VICERRECT. DE CALIDAD Y ENSEÑANZAS DE GRADO	5.950,00
18.86.02	470.00	TRANSF.DE EMPRESAS PRIVADAS/ JORNADAS GENUSAL: PERSPECTIVA DE GENERO EN SALUD	10.000,00
18.02.72	499.00	OTRAS TRANSFERENCIAS. U.E./ SERVICIO DE ASUNTOS SOCIALES	520,00
18.12.05	540.00	ALQUILERES Y PRODUCTOS DE INMUEBLES/ INGRESOS SECRETARIA GENERAL	24,79
18.17.04	540.00	ALQUILERES Y PRODUCTOS DE INMUEBLES/ INGRESOS COLEGIO ARZOBISPO FONSECA	1.137,50
18.19.00	540.00	ALQUILERES Y PRODUCTOS DE INMUEBLES/ INGRESOS DE FUNCIONAMIENTO	6.397,29
18.19.00	550.00	CONCESIONES ADMINISTRATIVAS/ INGRESOS DE FUNCIONAMIENTO	37.341,81
18.02.18	591.00	INGRESOS POR PATENTES/ VICERRECTORADO DE INVESTIGACION Y TRANSFERENCIA	17.910,53
18.10.00	591.00	INGRESOS POR PATENTES/ INGRESOS NO AFECTADOS CONTRATOS ART. 83 L.O.U.	4.335,00
18.L1.JI	591.00	INGRESOS POR PATENTES/ CONTRATO ART 60.	4.453,53
18.LC.1I	591.00	INGRESOS POR PATENTES/ PATENTE	721,90
18.LK.09	591.00	INGRESOS POR PATENTES/ A. ORFAO DE MATOS CYTOGNOS, SL PATENTE	352,48
18.LP.09	591.00	INGRESOS POR PATENTES/ A. ORFAO DE MATOS PATENTE 200100376 CITOGNOS	999,56
18.LU.09	591.00	INGRESOS POR PATENTES/ A. ORFAO DE MATOS PATENTE CYTOGNOS S.L. 5	38.372,46
18.19.00	599.00	INGRESOS PATRIMONIALES/ INGRESOS DE FUNCIONAMIENTO	98.328,34
18.21.8F	707.01	TRANSF.CONSEJ. EDUCACIÓN PARA INVESTIG./ PIRTU	906.666,83
18.C1.02	707.01	TRANSF.CONSEJ. EDUCACIÓN PARA INVESTIG./ SUBVENCIÓN DIRECTA J C Y L "RADIATIVIDAD EN MUESTRAS DE AGUA..." 2023	79.272,87
18.C1.04	707.01	TRANSF.CONSEJ. EDUCACIÓN PARA INVESTIG./ SUBV. DIRECTA. C. DE SANIDAD J C y L . TERAPIA CELULAR Y MEDICINA REGENERATIVA 2023	31.988,58

2023. Saldo Derechos Reconocidos

Saldos pendientes del ejercicio 2023

Orgánica	Econ.	Descripción	Saldo DR
18.C1.05	707.01	TRANSF.CONSEJ. EDUCACIÓN PARA INVESTIG./ SUBV. DIRECT. J C Y L PARA ESTABLECER EL SEGUIMIENTO Y EVALUACIÓN DE LA MODELIZACIÓN Y LA EFECTIVIDAD DE SEÑALIZACIÓN INTELIGENTE BASADA EN MODELOS ESPAC	4.719,00
18.10.05	707.01	TRANSF.CONSEJ. EDUCACIÓN PARA INVESTIG./ INGRESOS NO AFECTADOS PROY. DE LA JUNTA DE CASTILLA Y LEON	80.174,68
18.J1.19	707.01	TRANSF.CONSEJ. EDUCACIÓN PARA INVESTIG./ PROY. JCYL	13.417,34
18.J1.20	707.01	TRANSF.CONSEJ. EDUCACIÓN PARA INVESTIG./ PROY. JCYL	27.999,91
18.J1.21	707.01	TRANSF.CONSEJ. EDUCACIÓN PARA INVESTIG./ PROY. JCYL	21.768,24
18.J1.22	707.01	TRANSF.CONSEJ. EDUCACIÓN PARA INVESTIG./ PROY. JCYL	14.666,66
18.J1.23	707.01	TRANSF.CONSEJ. EDUCACIÓN PARA INVESTIG./ PROY. JCYL	21.080,59
18.J1.24	707.01	TRANSF.CONSEJ. EDUCACIÓN PARA INVESTIG./ PROY. INV. J C Y L. "EVALUACIÓN E INTERVENCIÓN DE FACTORES PSICOSOCIOEDUCATIVOS PARA LA PREVENCIÓN DE RIESGOS LABORALES EN EL CONTEXTO DE LA USAL."	12.747,63
18.J1.25	707.01	TRANSF.CONSEJ. EDUCACIÓN PARA INVESTIG./ PROYECTO DE INV. J C y L.	11.889,79
18.JA.5D	707.01	TRANSF.CONSEJ. EDUCACIÓN PARA INVESTIG./ PROY. INV. J C Y L. "PREVEN	28.878,85
18.JA.5U	707.01	TRANSF.CONSEJ. EDUCACIÓN PARA INVESTIG./ PROY. JCYL	26.489,50
18.JA.7L	707.01	TRANSF.CONSEJ. EDUCACIÓN PARA INVESTIG./ PROY.JCYL	2.658,23
18.JB.8N	707.01	TRANSF.CONSEJ. EDUCACIÓN PARA INVESTIG./ PROY.JCYL	18.126,20
18.JB.AL	707.01	TRANSF.CONSEJ. EDUCACIÓN PARA INVESTIG./ PROY. JCYL	22.737,19
18.JB.DW	707.01	TRANSF.CONSEJ. EDUCACIÓN PARA INVESTIG./ PROY. JCYL	26.400,24
18.JB.EW	707.01	TRANSF.CONSEJ. EDUCACIÓN PARA INVESTIG./ PROY. JCYL	24.999,89
18.JB.LH	707.01	TRANSF.CONSEJ. EDUCACIÓN PARA INVESTIG./ PROY. JCYL	26.585,09
18.JB.ZR	707.01	TRANSF.CONSEJ. EDUCACIÓN PARA INVESTIG./ PROY. JCYL	27.000,00
18.JC.1E	707.01	TRANSF.CONSEJ. EDUCACIÓN PARA INVESTIG./ PROY. JCYL	18.455,30
18.JC.7U	707.01	TRANSF.CONSEJ. EDUCACIÓN PARA INVESTIG./ PROY. JCYL	9.359,93
18.JC.BA	707.01	TRANSF.CONSEJ. EDUCACIÓN PARA INVESTIG./ PTOY. JCYL	27.034,92
18.JC.DS	707.01	TRANSF.CONSEJ. EDUCACIÓN PARA INVESTIG./ PROY. JCYL	21.083,95
18.JC.KL	707.01	TRANSF.CONSEJ. EDUCACIÓN PARA INVESTIG./ PROGRAMA ESTRATÉGICO	48.808,65
18.JC.PJ	707.01	TRANSF.CONSEJ. EDUCACIÓN PARA INVESTIG./ PROY. JCYL	26.500,01

2023. Saldo Derechos Reconocidos

Saldos pendientes del ejercicio 2023

Orgánica	Econ.	Descripción	Saldo DR
18.JC.VW	707.01	TRANSF.CONSEJ. EDUCACIÓN PARA INVESTIG./ PROY. JCYL /	26.402,37
18.JD.JU	707.01	TRANSF.CONSEJ. EDUCACIÓN PARA INVESTIG./ PROY.JCYL	3.166,69
18.JD.SG	707.01	TRANSF.CONSEJ. EDUCACIÓN PARA INVESTIG./ PROY. JCYL	26.499,91
18.JD.UL	707.01	TRANSF.CONSEJ. EDUCACIÓN PARA INVESTIG./ PROY. JCYL	25.756,00
18.JE.09	707.01	TRANSF.CONSEJ. EDUCACIÓN PARA INVESTIG./ PROY. JCYL	29.321,36
18.JE.GC	707.01	TRANSF.CONSEJ. EDUCACIÓN PARA INVESTIG./ PROY. JCYL	14.666,94
18.JE.N7	707.01	TRANSF.CONSEJ. EDUCACIÓN PARA INVESTIG./ PROY.JCYL	27.314,98
18.JE.S7	707.01	TRANSF.CONSEJ. EDUCACIÓN PARA INVESTIG./ PROY. JCYL	24.305,44
18.JE.S9	707.01	TRANSF.CONSEJ. EDUCACIÓN PARA INVESTIG./ PROY.JCYL	22.130,04
18.JE.Z5	707.01	TRANSF.CONSEJ. EDUCACIÓN PARA INVESTIG./ PROY. JCYL.SA075P20	27.124,65
18.JF.BS	707.01	TRANSF.CONSEJ. EDUCACIÓN PARA INVESTIG./ UNIDAD DE PRODUCCIÓN AGRÍCOLA Y MEDIOAMBIENTE	196.418,01
18.JF.SY	707.01	TRANSF.CONSEJ. EDUCACIÓN PARA INVESTIG./ PROY. JCYL	14.168,39
18.JG.BS	707.01	TRANSF.CONSEJ. EDUCACIÓN PARA INVESTIG./ PROY. JCYL	28.638,50
18.JG.KC	707.01	TRANSF.CONSEJ. EDUCACIÓN PARA INVESTIG./ PROY. JCYL	26.940,23
18.JG.UV	707.01	TRANSF.CONSEJ. EDUCACIÓN PARA INVESTIG./ PROY.JCYL	21.142,88
18.JH.I6	707.01	TRANSF.CONSEJ. EDUCACIÓN PARA INVESTIG./ PRY. JCYL SA074P20	27.969,99
18.JH.PZ	707.01	TRANSF.CONSEJ. EDUCACIÓN PARA INVESTIG./ PROY.JCL	8.377,45
18.JH.RU	707.01	TRANSF.CONSEJ. EDUCACIÓN PARA INVESTIG./ PROY. JCYL	27.114,65
18.V1.96	712.00	TRANSF.DEL ESTADO PARA FINES ESPECIFICOS/ CONVENIO PARA EL IMPULSO DE LAS ACTIVIDADES DE LA CÁTEDRA DE MEMORIA DEMOCRÁTICA "JOSEFINA CUESTA"	17.100,00
18.VA.XH	770.00	TRANSF.DE EMPRESAS PRIVADAS/ CONV. MARCO DE COLAB. IBERDROLA	20.000,00
18.00.48	780.00	TRANSF.DE FAMILIAS E INSTITUC. SIN FINES LUCRO/ SOCIOLOGIA Y COMUNICACION	23,41
18.02.18	780.00	TRANSF.DE FAMILIAS E INSTITUC. SIN FINES LUCRO/ VICERRECTORADO DE INVESTIGACION Y TRANSFERENCIA	70,25
18.10.00	780.00	TRANSF.DE FAMILIAS E INSTITUC. SIN FINES LUCRO/ INGRESOS NO AFECTADOS CONTRATOS ART. 83 L.O.U.	23,41
18.V1.90	780.00	TRANSF.DE FAMILIAS E INSTITUC. SIN FINES LUCRO/ ACUERDO DE INVESTIGACIÓN ENTRE UNIVERSIDAD HAMAD BIN Khalifa ("HBKU") "EL FUTURO DE LA CIUDADANIA DIGITAL EN CATAR: UN ANÁLISIS SOCIOTÉCNICO"	1.053,62
18.NX.59	780.03	DE OO.AA. DE LA CC.AA. INCLUIDOS EN AA.PP./ Suv. Programa de primera experiencia profesional de JCyL y ECYL ELPEX/23/SA/0038	66.615,04
Suma Total			11.668.012,91



VNiVERSiDAD
D SALAMANCA

6. Memoria

6.23 Información presupuestaria

6.23.6 Derechos presupuestarios pendientes de cobro según su grado de exigibilidad

6.23.6b Derechos presupuestarios pendientes de cobro de ejercicios cerrados



Universidad de Salamanca

Antigüedad de los derechos pendientes de cobro

Ejercicio 2023

Aplicación presupuestaria	Descripción	Pendiente de cobro						Total
		Ejercicio						
		2022	2021	2020	2019	2018	Anteriores	
180012 132703	INGRESOS POR CONTRATOS ART.83 LOU	4,08	4,08	0,00	0,00	0,00	0,00	8,16
180026 132703	INGRESOS POR CONTRATOS ART.83 LOU	0,00	87,27	0,00	0,00	0,00	190,80	278,07
180036 132703	INGRESOS POR CONTRATOS ART.83 LOU	10,80	3.192,00	0,00	7,20	0,00	0,00	3.210,00
180038 132703	INGRESOS POR CONTRATOS ART.83 LOU	0,00	0,00	0,00	24,00	0,00	0,00	24,00
180039 132703	INGRESOS POR CONTRATOS ART.83 LOU	28,80	109,44	70,56	36,00	36,00	0,00	280,80
180040 132703	INGRESOS POR CONTRATOS ART.83 LOU	5,04	0,00	0,00	0,00	0,00	0,00	5,04
180063 132703	INGRESOS POR CONTRATOS ART.83 LOU	27,31	0,00	0,00	0,00	0,00	0,00	27,31
180155 132703	INGRESOS POR CONTRATOS ART.83 LOU	7,72	0,00	0,00	0,00	0,00	0,00	7,72
180218 132703	INGRESOS POR CONTRATOS ART.83 LOU	5.489,98	10.557,10	1.754,36	201,60	108,00	572,40	19.716,54
180218 149800	CONVENIOS Y PROGRAMAS	0,00	0,00	0,00	8.000,00	0,00	0,00	8.000,00
180218 159100	INGRESOS POR PATENTES	0,00	0,00	113,39	0,00	0,00	0,00	4.567,37
180220 142009	TRANSF. DE OTROS OAAA. ADMINISTRATIVOS	403,73	0,00	0,00	0,00	0,00	0,00	403,73
180402 132703	INGRESOS POR CONTRATOS ART.83 LOU	19,20	9,60	0,00	0,00	0,00	0,00	28,80
180433 132703	INGRESOS POR CONTRATOS ART.83 LOU	0,00	19,20	0,00	0,00	0,00	0,00	19,20
180454 132703	INGRESOS POR CONTRATOS ART.83 LOU	18,00	0,00	41,04	0,00	0,00	0,00	59,04
180522 132709	OTROS INGRESOS PROCEDENTES PREST.SERVICIOS	0,00	11.000,00	0,00	0,00	0,00	0,00	11.000,00
184003 132703	INGRESOS POR CONTRATOS ART.83 LOU	891,46	0,00	0,00	0,00	0,00	0,00	891,46
184008 132703	INGRESOS POR CONTRATOS ART.83 LOU	0,00	0,00	0,00	0,00	0,00	0,00	236,37
184033 132703	INGRESOS POR CONTRATOS ART.83 LOU	11,87	0,00	0,00	0,00	0,00	0,00	11,87
184055 132703	INGRESOS POR CONTRATOS ART.83 LOU	0,00	97,44	0,00	0,00	0,00	0,00	205,44



Universidad de Salamanca

Antigüedad de los derechos pendientes de cobro

Ejercicio 2023

Aplicación presupuestaria	Descripción	Pendiente de cobro						Total
		Ejercicio						
		2022	2021	2020	2019	2018	Anteriores	
184057 132703	INGRESOS POR CONTRATOS ART.83 LOU	38,88	0,00	0,00	0,00	0,00	0,00	38,88
184062 132703	INGRESOS POR CONTRATOS ART.83 LOU	768,00	0,00	0,00	0,00	0,00	0,00	768,00
184092 132703	INGRESOS POR CONTRATOS ART.83 LOU	0,00	0,00	473,18	0,00	0,00	0,00	473,18
188451 149800	CONVENIOS Y PROGRAMAS. U.E.	0,00	2.000,00	0,00	0,00	0,00	0,00	2.000,00
181000 132703	INGRESOS POR CONTRATOS ART.83 LOU	1.829,98	3.499,83	584,78	67,20	36,00	190,80	6.552,96
181265 133000	VENTA PUBLICACIONES	14.437,64	8.034,04	0,00	0,00	14.281,61	0,00	36.753,29
181265 139900	INGRESOS DIVERSOS	0,00	0,00	1.037,82	0,00	0,00	0,00	1.037,82
181266 132701	DERECHOS SERVICIOS DEPORTIVOS, SOCIALES Y CULTUR	0,00	0,00	0,00	0,00	0,00	3.884,61	3.884,61
181267 132709	OTROS INGRESOS PROCEDENTES PREST.SERVICIOS	0,00	0,00	0,00	0,00	2.479,34	0,00	2.479,34
181427 132704	Ingresos de Servicios de Investigación	610,00	0,00	0,00	0,00	0,00	0,00	610,00
181454 132704	Ingresos de Servicios de Investigación	110,00	1.627,00	0,00	0,00	2.667,00	0,00	4.404,00
181455 132704	Ingresos de Servicios de Investigación	6.672,09	2.304,92	5.768,87	0,00	0,00	0,00	20.430,83
181456 132704	Ingresos de Servicios de Investigación	461,67	0,00	0,00	0,00	0,00	0,00	461,67
181459 132704	Ingresos de Servicios de Investigación	950,00	6.510,00	620,50	0,00	0,00	0,00	8.080,50
181462 132704	Ingresos de Servicios de Investigación	0,00	11.972,00	0,00	440,00	0,00	0,00	12.412,00
181463 132704	Ingresos de Servicios de Investigación	0,00	214,81	3.680,00	0,00	0,00	0,00	3.894,81
181465 132704	Ingresos de Servicios de Investigación	2.548,17	2.286,88	0,00	0,00	0,00	0,00	4.835,05
181471 132704	Ingresos de Servicios de Investigación	30,00	465,00	0,00	0,00	0,00	0,00	495,00
181601 133200	VENTA FOTOCOPIAS Y OTROS PRODUCTOS REPROGRAFÍA	0,00	0,00	0,00	0,00	46,00	0,00	46,00
181704 131100	VISITAS MUSEOS, EXPOSICIONES Y ESPECTÁCULOS	0,00	0,00	0,00	0,00	0,00	0,00	192,00



Universidad de Salamanca

Antigüedad de los derechos pendientes de cobro

Ejercicio 2023

Aplicación presupuestaria	Descripción	Pendiente de cobro						Total
		Ejercicio						
		2022	2021	2020	2019	2018	Anteriores	
18I704 132702	DCHOS.ALOJAMIENTO, RESTAURACIÓN Y RESIDENCIA	1.313,64	127,27	50,00	0,00	0,00	0,00	1.665,45
18I704 154000	ALQUILERES Y PRODUCTOS DE INMUEBLES	3.032,00	0,00	0,00	0,00	0,00	0,00	3.032,00
18I900 130900	OTRAS TASAS ADMINISTRATIVAS	0,00	54,00	0,00	0,00	0,00	0,00	54,00
18I900 131000	DCHOS.MATRÍCULAS PRIMER Y SEGUNDO CICLO	0,00	0,00	154,30	0,00	0,00	0,00	154,30
18I900 131003	COMPENSAC.MATRÍCULAS FAMILIA NUMEROSA	1.050.000,00	0,00	0,00	0,00	0,00	0,00	1.050.000,00
18I900 131004	DCHOS.MATRÍCULAS DE MASTER	0,00	0,00	237,00	0,00	0,00	0,00	237,00
18I900 131100	VISITAS MUSEOS,EXPOSICIONES Y ESPECTÁCULOS	0,00	0,00	0,00	0,00	0,00	0,00	11.544,00
18I900 132703	INGRESOS POR CONTRATOS ART.83 LOU	0,00	19,20	0,00	0,00	0,00	0,00	19,20
18I900 139900	INGRESOS DIVERSOS	1.364,59	60.425,27	2.868,35	77.833,36	592,93	0,00	143.107,80
18I900 154000	ALQUILERES Y PRODUCTOS DE INMUEBLES	1.258,01	0,00	0,00	0,00	0,00	0,00	1.372,01
18I900 155000	CONCESIONES ADMINISTRATIVAS	0,00	0,00	2,55	0,00	0,00	0,00	2,55
18I900 159900	INGRESOS PATRIMONIALES	4.857,40	13.865,83	46.737,23	0,00	137,91	0,00	65.616,10
18I900 159909	OTROS INGRESOS PATRIMONIALES	0,00	0,00	0,00	0,00	0,00	0,00	9.438,19
18I9CI 155000	CONCESIONES ADMINISTRATIVAS	0,00	0,00	144.242,90	0,00	0,00	0,00	144.242,90
18I9TP 131800	DCHOS. MATRÍCULAS EN MASTERS Y T.PROPIOS	0,00	0,00	3.500,00	0,00	0,00	0,00	3.500,00
18L179 132703	INGRESOS POR CONTRATOS ART.83 LOU	6.298,92	0,00	0,00	0,00	0,00	0,00	6.298,92
18L1BF 132703	INGRESOS POR CONTRATOS ART.83 LOU	1.056,00	0,00	0,00	0,00	0,00	0,00	1.056,00
18L329 132703	INGRESOS POR CONTRATOS ART.83 LOU	0,00	0,00	1.267,20	0,00	0,00	0,00	1.267,20
18L360 132703	INGRESOS POR CONTRATOS ART.83 LOU	0,00	0,00	0,00	0,00	0,00	0,00	8.666,78
18L363 132703	INGRESOS POR CONTRATOS ART.83 LOU	149,60	149,60	0,00	0,00	0,00	0,00	299,20



Universidad de Salamanca

Antigüedad de los derechos pendientes de cobro

Ejercicio 2023

Aplicación presupuestaria	Descripción	Pendiente de cobro						Total
		Ejercicio						
		2022	2021	2020	2019	2018	Anteriores	
18L413 132703	INGRESOS POR CONTRATOS ART.83 LOU	0,00	0,00	1.320,00	0,00	1.320,00	0,00	2.640,00
18L606 132703	INGRESOS POR CONTRATOS ART.83 LOU	0,00	2.692,80	0,00	0,00	0,00	0,00	2.692,80
18L616 132703	INGRESOS POR CONTRATOS ART.83 LOU	0,00	0,00	0,00	1.320,00	0,00	0,00	1.320,00
18L670 132703	INGRESOS POR CONTRATOS ART.83 LOU	283,36	0,00	0,00	0,00	0,00	0,00	283,36
18L692 132703	INGRESOS POR CONTRATOS ART.83 LOU	0,00	1.320,00	0,00	0,00	0,00	0,00	1.320,00
18L705 132703	INGRESOS POR CONTRATOS ART.83 LOU	0,00	0,00	1.003,20	0,00	0,00	0,00	1.003,20
18L708 132703	INGRESOS POR CONTRATOS ART.83 LOU	0,00	0,00	1.071,60	0,00	0,00	0,00	1.071,60
18L785 132703	INGRESOS POR CONTRATOS ART.83 LOU	660,00	0,00	0,00	0,00	0,00	0,00	660,00
18L808 132703	INGRESOS POR CONTRATOS ART.83 LOU	846,00	0,00	0,00	0,00	0,00	0,00	846,00
18L900 132703	INGRESOS POR CONTRATOS ART.83 LOU	0,00	0,00	0,00	0,00	0,00	25,20	25,20
18L912 132703	INGRESOS POR CONTRATOS ART.83 LOU	2.045,20	0,00	0,00	0,00	0,00	0,00	2.045,20
18LBBS 132703	INGRESOS POR CONTRATOS ART.83 LOU	0,00	704,00	0,00	0,00	0,00	0,00	704,00
18LBZ5 132703	INGRESOS POR CONTRATOS ART.83 LOU	0,00	0,00	17.350,08	0,00	0,00	0,00	17.350,08
18LD1T 132703	INGRESOS POR CONTRATOS ART.83 LOU	0,00	0,00	0,00	0,00	0,00	0,00	3.960,00
18LD25 132703	INGRESOS POR CONTRATOS ART.83 LOU	0,00	0,00	0,00	0,00	0,00	25,20	25,20
18LE1T 132703	INGRESOS POR CONTRATOS ART.83 LOU	0,00	3.572,80	0,00	0,00	0,00	0,00	3.572,80
18LEP1 132703	INGRESOS POR CONTRATOS ART.83 LOU	184,80	0,00	0,00	0,00	0,00	0,00	184,80
18LHN7 159100	INGRESOS POR PATENTES	0,00	0,00	0,00	0,00	0,00	0,00	9.592,86
18LHUN 132703	INGRESOS POR CONTRATOS ART.83 LOU	0,00	0,00	0,00	264,00	0,00	0,00	264,00
18LIUM 132703	INGRESOS POR CONTRATOS ART.83 LOU	0,00	0,00	0,00	880,00	0,00	0,00	880,00



Universidad de Salamanca

Antigüedad de los derechos pendientes de cobro

Ejercicio 2023

Aplicación presupuestaria	Descripción	Pendiente de cobro						Total
		Ejercicio						
		2022	2021	2020	2019	2018	Anteriores	
18LL99 132703	INGRESOS POR CONTRATOS ART.83 LOU	0,00	0,00	0,00	0,00	0,00	6.996,00	6.996,00
18LNAF 132703	INGRESOS POR CONTRATOS ART.83 LOU	28.160,00	0,00	0,00	0,00	0,00	0,00	28.160,00
18LO9G 132703	INGRESOS POR CONTRATOS ART.83 LOU	435,27	0,00	0,00	0,00	0,00	0,00	435,27
18LRN7 132703	INGRESOS POR CONTRATOS ART.83 LOU	32.687,18	0,00	0,00	0,00	0,00	0,00	32.687,18
18LT8C 132703	INGRESOS POR CONTRATOS ART.83 LOU	0,00	3.200,00	0,00	0,00	0,00	0,00	3.200,00
18LY2I 159100	INGRESOS POR PATENTES	0,00	0,00	453,58	0,00	0,00	0,00	453,58
18Q218 132703	INGRESOS POR CONTRATOS ART.83 LOU	0,00	0,00	0,00	0,00	0,00	75,60	75,60
18QMGL 132703	INGRESOS POR CONTRATOS ART.83 LOU	0,00	0,00	0,00	0,00	0,00	924,00	924,00
18QQJU 132703	INGRESOS POR CONTRATOS ART.83 LOU	704,00	352,00	0,00	0,00	0,00	0,00	1.056,00
18VD19 132709	OTROS INGRESOS PROCEDENTES PREST.SERVICIOS	0,00	0,00	0,00	0,00	0,00	766,80	766,80
6T0128 131800	DCHOS. MATRÍCULAS EN MASTERS Y T.PROPIOS	0,00	0,00	4.500,00	0,00	0,00	0,00	4.500,00
6T0271 131800	DCHOS. MATRÍCULAS EN MASTERS Y T.PROPIOS	0,00	0,00	6.000,00	0,00	0,00	0,00	6.000,00
Totales		1.170.710,39	150.473,38	244.902,49	89.073,36	21.704,79	13.651,41	1.746.099,99



Universidad de Salamanca
Clasificación de los derechos pendientes de cobro
Ejercicio 2023

NIF Tercero	Denominación	Año	Pendiente de Cobro	Situación *
07806736F	ABUNDIO PERRINO RODERO	2020	4.416,04	13
07824088V	TOMAS MONTERO GOMEZ	2021	2.584,16	13
07828421A	MIGUEL ANGEL HERRERO NIETO	2017	17,73	8
07828421A	MIGUEL ANGEL HERRERO NIETO	2015	23,30	5
07828421A	MIGUEL ANGEL HERRERO NIETO	2018	137,91	13
07828421A	MIGUEL ANGEL HERRERO NIETO	2020	654,72	13
07828421A	MIGUEL ANGEL HERRERO NIETO	2021	3.082,72	13
07845801H	ANTONIO ARIAS GARCIA	2022	48,19	13
07845801H	ANTONIO ARIAS GARCIA	2021	328,50	13
07847094T	Alfonso San Cayetano Herrero	2020	637,53	13
07847094T	Alfonso San Cayetano Herrero	2022	2.315,72	13
07847094T	Alfonso San Cayetano Herrero	2021	3.922,85	13
07959588R	JUAN JOSE BAJO PEREZ	2021	3.636,36	13
07976182N	DAVID ROMO PEREZ	2022	638,31	13
07989318S	VICENTE MARCOS SANCHEZ	2021	1.127,50	13
07989318S	VICENTE MARCOS SANCHEZ	2020	2.706,32	13
08100004W	JUAN JOSE GARRIDO NOVOA	2022	769,42	13
08101876B	MARIA JULIA MARTIN HERNANDEZ	2022	3,00	13
09004001F	Esperanza Barranco Montero	2022	200,00	13
11737079H	ILDEFONSO ALONSO LIRIO	2021	2.834,88	13
11974659P	Antonio Melón Rapado	2022	200,00	13
12335181M	Arancha Gutiérrez Fernández	2021	200,00	13
14-1742717	Albany Molecular Research Inc.	2019	1.000,00	11
25916830412	COORDINATEURS DU MASTER LAGLOBE	2021	2.000,00	13



Universidad de Salamanca
Clasificación de los derechos pendientes de cobro
Ejercicio 2023

NIF Tercero	Denominación	Año	Pendiente de Cobro	Situación *
26789420	NATIONAL CANCER INSTITUTE	2020	3.680,00	13
29365052	ABDI IBRAHIM URETIM TESISLERI	2020	80,00	13
29365052	ABDI IBRAHIM URETIM TESISLERI	2021	170,00	13
41580301G	ELENA SÁNCHEZ LUIS	2022	45,50	13
420668402RCS	BOSTON SCIENTIFIC INTERNATIONAL S.A. Institute for Advancing Science	2018	1.500,00	13
420668402RCS	BOSTON SCIENTIFIC INTERNATIONAL S.A. Institute for Advancing Science	2020	1.500,00	13
44904866B	Alberto Nieto Recio	2021	156,18	13
47-5483260	Clever Green Biotech, LLC DBA iQBiotech	2022	37.144,50	13
651171565	E-LIBRO, CORP.	2020	1.037,82	13
689316293315	Gautam Gopal Bhagwat	2020	1.140,00	13
70252794F	Lidia Navas Galán	2022	200,00	13
70809908S	Raquel Mancheño López	2021	170,00	13
70813519S	LUIS CARLOS GONZALEZ DE VEGA DELGADO	2021	941,65	13
70819270Q	Lucía López Méndez	2022	170,00	13
70863820S	Elena García González	2022	35,00	13
70879028C	LAURA DURAN PASCUA	2021	1.359,25	13
70879028C	LAURA DURAN PASCUA	2022	2.356,56	13
70935491H	José Francisco Valle López	2021	200,00	13
71009326T	Javier Villasante Ramos	2022	2.177,00	13
71024465M	Diana Calzada Granados	2022	35,00	13
71318597J	Andrea Acosta Hernández	2022	59,50	13
78593128N	Davor Jesús González	2022	45,50	13
80161624T	Fernando García Martínez	2022	200,00	13
83-3944760	RiverForce Partners Inc.	2020	19.716,00	13



Universidad de Salamanca
Clasificación de los derechos pendientes de cobro
Ejercicio 2023

NIF Tercero	Denominación	Año	Pendiente de Cobro	Situación *
A08250888	GLAXO WELLCOME, S.A.	2020	60,50	13
A08250888	GLAXO WELLCOME, S.A.	2021	60,50	13
A08257511	FARMHISPANIA SA	2020	480,00	13
A08257511	FARMHISPANIA SA	2021	5.790,00	13
A08999088	ADECCO IBERIA SAU	2020	154,30	13
A24490864	LABORATORIOS LEÓN FARMA S.A.	2022	461,67	13
A28019206	FERROVIAL CONSTRUCCIÓN S.A.	2020	20.340,90	12
A28019206	FERROVIAL CONSTRUCCIÓN S.A.	2021	54.681,05	12
A28019206	FERROVIAL CONSTRUCCIÓN S.A.	2019	77.833,36	12
A28769487	JAMON SALAMANCA S.A.	2007	766,80	1
A37013489	UNION DEPORTIVA SALAMANCA, S.A.D.	2007	1.050,00	1
A37059334	GENERAL DE SERVICIOS Y CONTRATAS REUNIDAS S.A.	2015	9.438,19	5
A37208105	CURSOS INTERNACIONALES DE LA UNIVERSIDAD DE SALAMANCA, S.A.U.	2020	144.242,90	13
A41958083	NBT NEWBIOTHECNIC, S.A.	2017	1.712,22	6
A41958083	NBT NEWBIOTHECNIC, S.A.	2016	12.334,62	4
A78495058	COMPAÑIA ESPAÑOLA DE REPROGRAFÍA SERVICIOS, S.A.	2018	11,25	10
A79658845	ABBOTT MEDICAL ESPAÑA, S.A.	2020	1.440,00	13
A79658845	ABBOTT MEDICAL ESPAÑA, S.A.	2021	3.060,00	13
A80401821	BOSTON SCIENTIFIC IBÉRICA, S.A.	2019	1.500,00	11
A83287110	NEOTURISMO S.A.	2015	2.290,00	4
A83287110	NEOTURISMO S.A.	2016	9.560,00	4
B06400220	IBERCAL INTERNATIONAL BUSINESS S.L.U	2021	355,00	13
B09613712	JNC GENETICA, S.L.	2022	948,09	13
B31732399	ARDENA PAMPLONA, S.L.	2021	80,00	13



Universidad de Salamanca
Clasificación de los derechos pendientes de cobro
Ejercicio 2023

NIF Tercero	Denominación	Año	Pendiente de Cobro	Situación *
B31732399	ARDENA PAMPLONA, S.L.	2022	560,00	13
B37014388	PAVIMENTOS ASFALTICOS SALAMANCA,S.L.	2010	7.950,00	2
B37289923	AQUIMISA,S.L.	2021	120,00	13
B37289923	AQUIMISA,S.L.	2022	300,00	13
B37356755	CENTRO DE FISIOTERAPIA THERMA,S.L.	2022	900,00	13
B37373784	IMMUNOSTEP S.L.	2021	4.060,00	13
B37513793	ANTRA CAPITAL GROUP PROPERTY MANAGEMENT S.L	2020	14.000,00	13
B37532603	INTERNATIONAL TRADE PLATFORM S.L.	2022	1.097,08	13
B37568763	AGROSMART SOLUTIONS S.L.	2021	800,00	13
B47416714	ANALIZAGUA, S.L.	2022	130,00	13
B55255889	Fourteen Smart Monkeys SL	2017	9.848,62	6
B57986846	SEKAI CORPORATE TRAVEL S.L.U.	2022	50,00	13
B60115052	MIDAC LLIBRES	2022	1.796,45	13
B60345527	NEXTRET, S.L.	2022	54,55	13
B60359726	ARAMARK SERVICIOS DE CATERING S.L.U.	2018	581,68	10
B60359726	ARAMARK SERVICIOS DE CATERING S.L.U.	2020	20.485,80	13
B66143157	MIMETIS BIOMATERIALS, S.L.	2022	390,00	13
B66785080	PHOTON EXPORT THIN FILM AND PATENTS S.L.	2021	115,00	13
B67808667	PHARMAGIP, S.L.	2022	32.000,00	13
B78361482	ORACLE IBERICA, S.R.L.	2021	54,00	13
B80577711	ASOCIACIÓN ORQUESTA Y CORO LA CAPILLA REAL DE MADRID S.L.	2010	3.884,61	3
B81706962	ALERGOVET, S.L.	2017	4.500,00	8
B85183283	LOGISTICA LIBROMARES S.L.	2022	6.140,04	13
B87796645	PROYECTOS DE DIFUSION DE CONTENIDOS S.L	2022	4.114,94	13



Universidad de Salamanca
Clasificación de los derechos pendientes de cobro
Ejercicio 2023

NIF Tercero	Denominación	Año	Pendiente de Cobro	Situación *
B91007351	DISTRIBUIDORA MARES DE LIBROS SL	2021	400,78	13
B91007351	DISTRIBUIDORA MARES DE LIBROS SL	2022	1.289,13	13
BE0425663615	CERBA RESEARCH, NV	2022	750,00	13
BR132228	CAPEX	2019	8.000,00	11
CHE113800281	NVT AG	2022	1.200,00	13
F37015856	CAJA RURAL DE SALAMANCA	2018	2.479,34	10
F47005368	SOCIEDAD COOPERATIVA GENERAL AGROPECUARIA	2022	210,00	13
FR0420668402	BOSTON SCIENTIFIC INTERNATIONAL SA	2021	1.500,00	13
FR61790351910	MNEMOTIX	2020	50,00	13
G28477727	PSOE. AGRUPACION MUNICIPAL JAIME VERA DE SALAMANCA	2022	3.137,50	13
G37009446	FUNDACIÓN HOSPITAL GENERAL DE LA SANTÍSIMA TRINIDAD	2019	300,00	11
G37309416	ASOCIACION TUNA UNIVERSITARIA DE MEDICINA DE SALAMANCA	2022	75,00	13
G37338126	FUNDACIÓN DE INVESTIGACIÓN DEL CÁNCER	2022	6.261,63	13
G37338126	FUNDACIÓN DE INVESTIGACIÓN DEL CÁNCER	2021	16.375,30	13
G37432218	ASOCIACION DE GANADEROS 19 DE ABRIL	2022	519,50	13
G37433802	FUNDACION PARQUE CIENTIFICO DE LA UNIVERSIDAD DE SALAMANCA	2021	3.066,49	13
G37558954	FUNDACION PLAN B EDUCACION SOCIAL	2022	53,17	13
G42152405	FUNDACIÓN INSTITUTO DE ESTUDIOS DE CIENCIAS DE LA SALUD DE CASTILLA Y LEÓN (IESCSCYL)	2021	310,81	13
G42152405	FUNDACIÓN INSTITUTO DE ESTUDIOS DE CIENCIAS DE LA SALUD DE CASTILLA Y LEÓN (IESCSCYL)	2020	554,10	13
G42152405	FUNDACIÓN INSTITUTO DE ESTUDIOS DE CIENCIAS DE LA SALUD DE CASTILLA Y LEÓN (IESCSCYL)	2022	2.022,20	13
G65341695	INSTITUT DE SALUT GLOBAL DE BARCELONA	2020	49,84	13
G78246600	SOCIEDAD GEOLOGICA DE ESPAÑA	2021	40,11	13
G82124348	ASOCIACION CULTURAL REGENTA TEATRO	2022	309,92	13
G96886080	FUNDACION INCLIVA	2020	237,00	13



Universidad de Salamanca
Clasificación de los derechos pendientes de cobro
Ejercicio 2023

NIF Tercero	Denominación	Año	Pendiente de Cobro	Situación *
GB725273047	PlantWorks Ltd	2020	566,97	13
IE6530232G	CORK UNIVERSITY HOSPITAL	2022	110,00	13
J37548674	DURAN LOAIZA, S.C.	2021	165,76	13
J37548674	DURAN LOAIZA, S.C.	2020	366,82	13
P3727600C	AYUNTAMIENTO DE SALAMANCA	2022	6.193,32	13
P3727600C	AYUNTAMIENTO DE SALAMANCA	2021	15.960,00	13
PT501617582	UNIVERSIDADE DE COIMBRA	2021	225,00	13
PT513010661	NOVA ID FCT	2021	120,00	13
Q0818003F	UNIVERSITAT POLITÈCNICA DE CATALUNYA	2022	494,63	13
Q1368009E	UNIVERSIDAD DE CASTILLA LA MANCHA	2022	30,00	13
Q1418001B	UNIVERSIDAD DE CORDOBA	2019	440,00	11
Q1818002F	UNIVERSIDAD DE GRANADA	2016	174,54	7
Q2432001B	UNIVERSIDAD DE LEON	2022	480,00	13
Q2818002D	CONSEJO SUPERIOR DE INVESTIGACIONES CIENTIFICAS	2021	32,00	13
Q2818002D	CONSEJO SUPERIOR DE INVESTIGACIONES CIENTIFICAS	2022	1.036,75	13
Q2818002D	CONSEJO SUPERIOR DE INVESTIGACIONES CIENTIFICAS	2020	5.164,93	13
Q2818002D	CONSEJO SUPERIOR DE INVESTIGACIONES CIENTIFICAS	2017	5.684,95	8
Q2818013A	UNIVERSIDAD AUTONOMA DE MADRID	2022	50,00	13
Q2818013A	UNIVERSIDAD AUTONOMA DE MADRID	2021	127,27	13
Q2818018J	UNIVERSIDAD DE ALCALÁ	2022	109,09	13
Q4777001A	HOSPITAL UNIVERSITARIO DEL RIO HORTEGA	2022	87,30	13
Q4777001A	HOSPITAL UNIVERSITARIO DEL RIO HORTEGA	2021	1.627,00	13
Q7550001G	UNIVERSITAT DE LLEIDA	2018	46,00	13
Q7955060D	E P HOSPITAL COSTA DEL SOL	2018	2.667,00	9



Universidad de Salamanca
Clasificación de los derechos pendientes de cobro
Ejercicio 2023

NIF Tercero	Denominación	Año	Pendiente de Cobro	Situación *
R3700047H	UNIVERSIDAD PONTIFICIA DE SALAMANCA	2022	150,00	13
S2816015H	DIRECCION GENERAL DE LA POLICIA	2022	403,73	13
S2818046A	MINISTERIO DE EDUCACION, CULTURA Y DEPORTE	2022	1.050.000,00	13
S2830006I	CESEDEN	2021	11.000,00	13
S4711001J	JUNTA DE CASTILLA Y LEÓN	2022	50,00	13
V640261	Omar Yamani	2020	1.140,00	13
Q3718001E	SERVICIO DE PUBLICACIONES	2021	107,67	13
W0184081H	AMAZON EU SARL	2021	7.525,59	13
W0184081H	AMAZON EU SARL	2018	14.281,61	10
Y3242136R	Marcos Paulo Gomes Barbosa	2022	10,50	13
Y6557498M	Rodrigo Bacigalupe Echevarría	2022	45,50	13
Y8890872Y	Pablo Iván González	2022	45,50	13
Suma Total			1.746.099,99	



Universidad de Salamanca
Clasificación de los derechos pendientes de cobro
Ejercicio 2023

NIF Tercero	Denominación	Año	Pendiente de Cobro	Situación *
-------------	--------------	-----	--------------------	-------------

* Situación
1. Provisión facturas dotada en 2012
2. Provisión deudores concurso y reclamación judicial hasta 2013
3. Provisión facturas dotada en 2014
4. Provisión deudores concurso y reclamación judicial 2017
5. Provisión facturas dotada en 2019
6. Provisión deudores concurso y reclamación judicial 2019
7. Provisión facturas dotada en 2020
8. Provisión facturas dotada en 2021
9. Deudores concurso y reclamación judicial 2021
10. Provisión facturas dotada en 2022
11. Provisión facturas dotada en 2023
12. Litigio 2023
13. En período de cobro



**VNiVERSiDAD
D SALAMANCA**

6. Memoria

6.24 Indicadores financieros, patrimoniales y presupuestarios

Universidad de Salamanca

Cuentas anuales 2023



Universidad de Salamanca

Memoria

6.24.1 Indicadores financieros y patrimoniales

a. Liquidez inmediata	$\frac{\text{Fondos líquidos}}{\text{Pasivo corriente}} = \frac{30.447.217,71}{35.203.382,39} = 86,49\%$	
b. Liquidez a corto plazo	$\frac{\text{Fondos líquidos + derechos pendientes de cobro}}{\text{Pasivo corriente}} = \frac{116.042.226,86}{35.203.382,39} = 329,63\%$	
c. Liquidez general	$\frac{\text{Activo corriente}}{\text{Pasivo corriente}} = \frac{63.485.382,28}{35.203.382,39} = 180,34\%$	
d. Endeudamiento por estudiante	$\frac{\text{Pasivo corriente + Pasivo no corriente}}{\text{Número de estudiantes}} = \frac{98.553.193,12}{28.374} = 3.473,36$	
f. Relación de endeudamiento	$\frac{\text{Pasivo corriente}}{\text{Pasivo no corriente}} = \frac{35.203.382,39}{35.067.810,84} = 100,39\%$	
g. <i>Cash-flow</i>	$\frac{\text{Pasivo corriente + Pasivo no corriente}}{\text{Flujos netos de gestión}} = \frac{98.553.193,12}{11.223.789,41} = 878,07\%$	
h.1 Estructura de los ingresos	$\frac{\text{Ingresos tributarios y cotizaciones}}{\text{Ingresos de gestión ordinaria}} = \frac{2.766.879,38}{256.394.581,35} = 1,08\%$	
	$\frac{\text{Transferencias recibidas}}{\text{Ingresos de gestión ordinaria}} = \frac{206.500.920,07}{256.394.581,35} = 80,54\%$	
	$\frac{\text{Ventas netas y prestación de servicios}}{\text{Ingresos de gestión ordinaria}} = \frac{30.753.343,28}{256.394.581,35} = 11,99\%$	
	$\frac{\text{Resto ingresos de gestión ordinaria}}{\text{Ingresos de gestión ordinaria}} = \frac{16.373.438,62}{256.394.581,35} = 6,39\%$	



Universidad de Salamanca

Memoria

6.24.1 Indicadores financieros y patrimoniales

h.2 Estructura de los gastos	Gastos de personal	=	<u>184.474.982,93</u>	=	75,17%
	Gastos de gestión ordinaria		245.411.192,39		
	Transferencias concedidas	=	<u>5.635.330,04</u>	=	2,30%
	Gastos de gestión ordinaria		245.411.192,39		
	Aprovisionamientos	=	<u>42.288.903,53</u>	=	17,23%
	Gastos de gestión ordinaria		245.411.192,39		
h.3 Cobertura de los gastos corrientes	Resto gastos de gestión ordinaria	=	<u>149.394,37</u>	=	0,06%
	Gastos de gestión ordinaria		245.411.192,39		
	Gastos de gestión ordinaria	=	<u>245.411.192,39</u>	=	95,72%
	Ingresos de gestión ordinaria		256.394.581,35		



Universidad de Salamanca

Memoria

6.24.2 Indicadores presupuestarios

a) Del presupuesto de gastos corriente

a.1 Ejecución del presupuesto de gastos	$\frac{\text{Obligaciones reconocidas netas}}{\text{Créditos totales}} = \frac{243.547.805,67}{289.986.881,19} = 83,99\%$
a.2 Realización de los pagos	$\frac{\text{Pagos realizados (netos)}}{\text{Obligaciones reconocidas netas}} = \frac{234.712.328,19}{243.547.805,67} = 96,37\%$
a.3 Gasto por estudiante	$\frac{\text{Obligaciones reconocidas netas}}{\text{Número de estudiantes}} = \frac{243.547.805,67}{28.374} = 8.583,49$
a.4 Inversión por estudiante	$\frac{\text{Obligaciones reconocidas netas (caps. 6 y 7)}}{\text{Número de estudiantes}} = \frac{42.028.102,14}{28.374} = 1.481,22$
a.5 Esfuerzo inversor	$\frac{\text{Obligaciones reconocidas netas (caps. 6 y 7)}}{\text{Obligaciones reconocidas netas}} = \frac{42.028.102,14}{243.547.805,67} = 17,26\%$



Universidad de Salamanca

Memoria

6.24.2 Indicadores presupuestarios

	Mes	PMP (días)	Oblig. reconocidas	Pagos netos	Pendiente pago	Ratio oper. pagadas	Ratio oper. no pagadas
	a.6 Período medio de pago a proveedores	Enero	30,65	11.840.774,74	11.740.856,21	99.918,53	99,16
	Febrero	18,37	29.934.011,76	27.728.594,73	2.205.417,03	92,63	7,37
	Marzo	16,46	48.419.424,89	45.046.624,13	3.372.800,76	93,03	6,97
	Abril	14,54	65.778.506,68	64.123.811,92	1.654.694,76	97,48	2,52
	Mayo	17,90	86.508.886,16	85.434.500,16	1.074.386,00	98,76	1,24
	Junio	15,53	113.684.078,39	109.732.269,67	3.951.808,72	96,52	3,48
	Julio	16,18	131.695.521,18	130.115.880,10	1.579.641,08	98,80	1,20
	Agosto	28,03	146.107.270,05	144.702.714,02	1.404.556,03	99,04	0,96
	Septiembre	29,83	166.804.379,64	162.025.437,84	4.778.941,80	97,14	2,86
	Octubre	25,85	185.895.568,61	183.661.406,12	2.234.162,49	98,80	1,20
	Noviembre	18,98	208.262.874,29	206.448.132,92	1.814.741,37	99,13	0,87
	Diciembre	21,69	243.547.805,67	234.712.328,19	8.835.477,48	96,37	3,63



Universidad de Salamanca

Memoria

6.24.2 Indicadores presupuestarios

b) Del presupuesto de ingresos corriente

b.1 Ejecución del presupuesto de ingresos	$\frac{\text{Derechos reconocidos netos}}{\text{Previsiones definitivas}} = \frac{257.879.486,99}{289.986.881,19} = 88,93\%$
---	--

b.2 Realización de cobros	$\frac{\text{Recaudación neta}}{\text{Derechos reconocidos netos}} = \frac{246.211.474,08}{257.879.486,99} = 95,48\%$
---------------------------	---

b.3 Superávit (o déficit) por estudiante	$\frac{\text{Resultado presupuestario ajustado}}{\text{Número de estudiantes}} = \frac{15.368.021,40}{28.374,00} = 541,62$
--	--

c) De presupuestos cerrados

c.1 Realización de pagos	$\frac{\text{Pagos}}{\text{Saldo inicial de obligaciones (+/- modif. y anulac.)}} = \frac{6.589.331,70}{6.589.331,70} = 100,00\%$
--------------------------	---

c.2 Realización de cobros	$\frac{\text{Cobros}}{\text{Saldo inicial de derechos (+/- modif. y anulac.)}} = \frac{18.052.597,08}{19.798.697,07} = 91,18\%$
---------------------------	---



**VNiVERSiDAD
DSALAMANCA**

6. Memoria

6.27 Hechos posteriores al cierre



6.27. Hechos posteriores al cierre

Las cuentas correspondientes al ejercicio 2023, se han cerrado en el mes de abril del ejercicio 2024.

Durante los primeros meses del ejercicio 2024 se han abonado las obligaciones pendientes de pago a 31 de diciembre de 2023 por importe de 8.831.142,12€.

Asimismo, se han recaudado los derechos reconocidos pendientes de cobro por importe de 9.279.844,98€.

En el mes de abril de 2024 se han informado las tres actas de conformidad con la Agencia Tributaria correspondientes al IVA de los ejercicios 2020, 2021 y 2022 lo que supone los correspondientes ingresos para la Universidad en el ejercicio 2024.

Con fecha 29 de abril de 2024 el Rector de la Universidad de Salamanca formula las cuentas correspondientes al ejercicio 2023 y las presenta al Consejo de Gobierno para su aprobación.



**VNiVERSiDAD
D SALAMANCA**

6. Memoria

6.28 Nota final. Apartados no cumplimentados

Universidad de Salamanca

Cuentas anuales 2023



6.28. Nota final. Apartados de la memoria sin cumplimentar

6.4. Normas de reconocimiento y valoración: no procede cumplimentar los siguientes puntos:

- ✓ 6.4.2 Inversiones inmobiliarias
- ✓ 6.4.7 Coberturas contables
- ✓ 6.4.8 Existencias
- ✓ 6.4.9 Activos construidos o adquiridos para otras entidades
- ✓ 6.4.10 Transacciones en moneda extranjera
- ✓ 6.4.14 Actividades conjuntas
- ✓ 6.4.15 Activos en estado de venta

6.6. Inversiones inmobiliarias

6.8. Arrendamientos financieros y otras operaciones de naturaleza similar

6.11. Coberturas contables

6.12. Activos construidos o adquiridos para otras entidades

6.13. Moneda extranjera

6.17. Activos en estado de venta

6.18. Presentación por actividades de la cuenta del resultado económico-patrimonial

6.19. Operaciones por administración de recursos por cuenta de otros entes públicos

6.23.7 Acreedores por operaciones devengadas

6.25. Información sobre el coste de las actividades

6.26. Indicadores de gestión